



**Letno poročilo  
za leto 2023**

Ta listina je slovenski prevod izvirne hrvaške inačice, ki se uporablja le za informativne namene. Čeprav smo se potrudili, da bi zagotovili natančnost in celovitost prevoda, prosimo upoštevajte, da je zavezujoč izvirnik v hrvaškem jeziku.

Opomba: Poročilo v PDF-formatu je neuradno poročilo, medtem ko je uradna različica letnega poročila v skladu z Zakonom o kapitalskem trgu pripravljena in javno dostopna v skladu z enotno elektronsko obliko poročanja (ESEF – European Single Electronic Format).

## **Kazalo**

Poročilo posloводства za leto 2023.....	3
Izjava o uporabi kodeksa korporativnega upravljanja.....	10
Konsolidirani in nekonsolidirani računovodski izkazi za leto 2023.....	16
Poročila, ki jih določa pravilnik Hrvaške agencije za nadzor finančnih storitev.....	198

**CROATIA osiguranje d.d.**

**Poročilo posloводства za leto 2023**

## **Rezultat poslovanja in finančni položaj družbe in skupine**

### *Družba*

Od 1. januarja 2023 se uporablja nov mednarodni računovodski standard računovodskega poročanja – Zavarovalne pogodbe (MSRP 17), ki določa drugačen način izračuna ključnih kazalnikov poslovanja, kot so prihodki, kombinirano razmerje in neto dobiček. Uvedba standarda je novost za celotno zavarovalno dejavnost na Hrvaškem, zato tudi izračun velikosti trga in tržnega deleža po novem standardu v trenutku izdaje teh računovodskih poročil ni na voljo.

Na poslovanje CROATIA osiguranja d.d. je pozitivno najbolj vplival boljši rezultat naložb zaradi pozitivnih tržnih gibanj. Kljub inflacijskim pritiskom ter uničujočim neurjem, ki so prizadela Hrvaško in Slovenijo poleti 2023 ter povzročila materialno škodo v višini, večji od 35 mio. evrov, je CROATIA osiguranje d.d. ustvaril rast dobička pred obdavčitvijo glede na lansko leto.

Pozitivna tržna gibanja zaradi rasti obrestnih mer in pravočasno izvedeni ukrepi za prihranek pri stroških administracije so na koncu privedli do rasti dobička pred obdavčitvijo družbe v višini 55,1 mio. evrov, kar predstavlja dvostronostno rast oziroma rast za 1,1 mio. evrov glede na lansko leto. Neto dobiček se je povečal za podoben odstotek in za leto 2023 znaša 46,9 mio. evrov.

Skupni prihodki od zavarovalnih pogodb so večji za 10,7 odstotka in znašajo 395,4 mio. evrov.

Prihodki od zavarovalnih pogodb neživljenjskih zavarovanj znašajo 388,9 mio. evrov in so glede na enako obdobje v prejšnjem letu večji za 10,6 odstotka.

Življenjska zavarovanja in skoraj vse vrste neživljenjskih zavarovanj so dosegla nominalno rast (razen premoženjskih).

Pri naložbah sredstev neživljenjskih in življenjskih zavarovanj je bil ustvarjen rezultat v višini 52,2 mio. evrov, kar je za 24,2 odstotka več kot prejšnje leto.

Nastale škode znašajo 257,7 mio. evrov in beležijo trend padca glede na prejšnje leto.

Ostali odhodki od zagotavljanja storitev zavarovanja znašajo 60,3 mio. evrov in so za 4,9 odstotka večji kot prejšnje leto. Provizije in ostali odhodki, povezani s prodajo zavarovanj, znašajo 78,4 mio. evrov in so za 3,2 odstotka večji kot prejšnje leto.

Skupna sredstva družbe na dan 31. 12. 2023 znašajo 1,5 mrd. evrov, kar predstavlja povečanje za 4,2 odstotka glede na stanje na dan 31. 12. 2022.

Obveznosti iz zavarovalnih pogodb znašajo 732 mio. evrov in so za 4,2 odstotka večje od obveznosti iz zavarovalnih pogodb na dan 31. 12. 2022.

### *Skupina*

V letu 2023 je skupina CROATIA osiguranje (v nadaljnjem besedilu: skupina) ustvarila konsolidirani dobiček po obdavčitvi in deležu manjšinskih delničarjev v višini 58,4 mio. evrov.

Skupni zavarovalni prihodki na ravni skupine v letu 2023 znašajo 476,4 mio. evrov in so večji za 11,2 odstotka. Od tega zavarovalni prihodki neživljenjskih zavarovanj znašajo 464,1 mio. evrov, kar pomeni, da so se povečali za 11 odstotkov, medtem ko zavarovalni prihodki življenjskih zavarovanj znašajo 12,2 mio. evrov, kar pomeni, da so se povečali za 16,4 odstotka.

## **CROATIA osiguranje d.d.**

Poročilo posloводства za leto 2023

V naložbenih poslih sredstev neživiljenjskih in življenjskih zavarovanj je skupina ustvarila neto rezultat naložb v znesku 59,7 mio. evrov, kar predstavlja 22-odstotno povečanje.

Nastale škode v letu 2023 znašajo 299,3 mio. evrov, kar predstavlja povečanje za 29,5 odstotka glede na enako obdobje v prejšnjem letu.

Ostali odhodki od zagotavljanja storitev zavarovanja znašajo 73 mio. evrov in so za 5,4 odstotka večji kot prejšnje leto. Provizije in ostali odhodki, povezani s prodajo zavarovanj, znašajo 94,4 mio. evrov in so za 5,4 odstotka večji kot prejšnje leto.

Skupna sredstva skupine na dan 31. 12. 2023 znašajo 1,77 mrd. evrov, kar predstavlja povečanje za 5 odstotkov glede na stanje na dan 31. 12. 2022.

Obveznosti iz zavarovalnih pogodb znašajo 862 mio. evrov in so za 4,7 odstotka večje od obveznosti iz zavarovalnih pogodb na dan 31. 12. 2022.

## **Pomembnejši poslovni dogodki v poročevalnem obdobju**

*Croatia osiguranje nadaljuje s postopkom povečevanja operativne odličnosti in širjenja mreže poliklinik na državni ravni*

CROATIA osiguranje d.d. še naprej ostaja vodilno digitalno podjetje z naložbami, ki letno presegajo 7,5 mio. evrov. Uspešno sta bila dokončana projekt prehoda s kune na evro ter projekt uvedbe novega računovodskega standarda za zavarovalne družbe (MSRP 17). Družba je maja na trg postavila Spektar, edinstveno ponudbo paketov na zavarovalnem trgu, ki z združevanjem zavarovalnih polic v gospodinjstvu omogoča prihranke in dodatne ugodnosti za vse člane gospodinjstva. CROATIA osiguranje d.d. je prva v Evropi novembra predstavila tudi inovacijo uporabe umetne inteligence (AI) pri cenitvi škod na motornih vozilih. Gre za sofisticiran digitalni sistem, ki omogoča reševanje škodnih zahtevkov v manj kot treh minutah. Sistem avtomatizirane cenitve temelji na že implementirani prijavi škode prek QR-kode, ki strankam omogoča prijavo škode v samo nekaj minutah brez potrebe po fizični dokumentaciji. V nov sistem cenitev in razvoj AI-platfome je bilo vloženih več kot 400.000 evrov.

Digitalni segment poslovanja družbe v letu 2023 beleži pozitivne rezultate. Ustvarjeni zavarovalni prihodki iz digitalnega poslovanja CROATIA osiguranja d.d. so se povečali za 27 odstotkov glede na enako obdobje lani, medtem ko se je število strank, ki uporabljajo mobilno aplikacijo Moja Croatia, povečalo za 14 odstotkov. Laqo, digitalna znamka družbe Croatia, je zabeležil 64-odstotno rast zavarovalnih prihodkov glede na enako obdobje lani. Marca 2023 je Laqo predstavil prvi Muzej zavarovanja na svetu v metaverzumu.

Naložbe Croatia osiguranja v zdravstveni segment poslovanja v zadnjih treh letih znašajo okrog 20 milijonov evrov. V letu 2023 Croatia Poliklinika beleži rast prihodkov iz osnovnega poslovanja v višini 55 odstotkov glede na leto 2022. V letu 2023 so bile odprte tri nove Croatia Poliklinike v Osijeku, Zadru in Varaždinu, s čimer je bil uresničen strateški cilj zagotavljanja vrhunskih medicinskih storitev prebivalcem po vsej Hrvaški. Pacienti so najbolj zadovoljni s prijaznostjo in angažiranostjo zdravnikov Croatia Poliklinike, kar je izpostavilo kar 97 % pacientov, ki storitve Croatia Poliklinike uporabijo povprečno 3,7-krat letno. To je potrditev, da so številni pacienti prepoznali nadstandard sodobnih zdravstvenih storitev Croatia Poliklinike.

V sodelovanju z globalnim IT-podjetjem Liferay se razvija in uvaja nova inovativna digitalna platforma za prodajne zastopnike (napredni portal za agente), s katero bo izboljšana uporabniška izkušnja in povečana kakovost storitev za stranke.

## **CROATIA osiguranje d.d.**

Poročilo posloводства za leto 2023

Specializiran podiplomski študij *Produkti, digitalne inovacije in tehnologije v zavarovanju (Insurtech)*, razvit v sodelovanju s Fakulteto za elektrotehniko in računalništvo v Zagrebu, se nadaljuje četrto leto zapored. Z Ekonomsko fakulteto je bil podpisan sporazum o sodelovanju v na novo začetem inovativnem izobraževalnem modulu Ekonomska analitika. Gre za štirisemestrski modul, na katerem bodo študenti pridobili kombinacijo znanja in veščin s ciljem povečanja lastne konkurenčnosti na trgu dela.

Začeta je bila prostovoljska akcija zaposlenih »Dan za več« (hrv. Dan za više). V prvem polletju je bila osredotočena na prostovoljno darovanje krvi, v drugem pa na akcijo pogozdovanja. Zaposleni so zbrali 67 odmerkov krvi, nato pa so prek akcije pogozdovanja v sklopu pobude »Dan za več« z zasaditvijo 2000 sadik doba in bukve obnovili 2000 kvadratnih metrov gozdnih površin.

Na področju izboljšanja organizacijske kulture je Croatia osiguranje postala prva zavarovalna družba na Hrvaškem, ki je del skupnosti MAMFORCE. MAMFORCE metoda je strateško orodje organizacijskega upravljanja, ki zagotavlja podporo pri ustvarjanju podpornega delovnega mesta, ki temelji na odprti komunikaciji, zaupanju in upoštevanju različnosti zaposlenih.

Nadaljevali smo s podporo majhnim lokalnim športnim klubom in hrvaški nogometni reprezentanci ter skozi leto podprli več kot 70 športnih združenj po vsej Hrvaški. Croatia je še naprej ponosen sponzor hrvaške nogometne reprezentance.

Štirje komunikacijski projekti Croatia osiguranja so bili nagrajeni na Dneh komunikacij, medtem ko je bil Croatijin Skrbometer (hrv. Brigometar), edinstvena interaktivna platforma, ki deluje na podlagi umetne inteligence in katere cilj je ozavestiti pomen skrbi za duševno zdravje, predstavljen na Beneškem arhitekturnem bienalu.

Croatia osiguranje in LAQO sta osvojila prvo nagrado v kategoriji »Najboljša uporabniška izkušnja«, ki jo tradicionalno podeljuje portal CX.hr. Z nagradami se izkazuje priznanje najboljšim središčem za stik z uporabniki in tudi samim zaposlenim, ki dosegajo odlične rezultate na področju izboljšanja uporabniške izkušnje.

Croatia osiguranje je novembra osvojil prestižno letno nagrado Zlatna kuna za najuspešnejšo zavarovalno družbo, ki jo Hrvaška gospodarska zbornica podeljuje podjetjem, ki izstopajo s svojim poslovnim rezultatom in prispevkom k hrvaškemu gospodarstvu.

### *Odločitev o izbiri članov nadzornega odbora*

Dne 14. marca 2023 je potekala glavna skupščina družbe CROATIA osiguranje d.d., kjer je bil sprejet sklep o izvolitvi Vitomirja Palinca kot člana nadzornega odbora za obdobje štirih let, z začetkom mandata 20. junija 2023, pod pogojem pridobitve odobritve HANFE. Upravni odbor Hrvaške agencije za nadzor finančnih storitev (HANFA) je na seji dne 31. marca 2023 sprejel sklep, s katerim se izda odobritev za Vitomirja Palinca za opravljanje funkcije člana nadzornega odbora družbe CROATIA osiguranje d.d. za mandat v trajanju od 20. junija 2023 do 20. junija 2027.

### *Geopolitična in makroekonomska situacija, konflikti in izzivi*

Geopolitična situacija v svetu v letu 2023 še naprej ne beleži znakov umiritve in večjega izboljšanja. Za vojno v Ukrajini in posledične sankcije, usmerjene proti Ruski federaciji, ni znakov morebitnega skorajšnjega konca. Družba v tem pogledu spoštuje vse uvedene sankcijske predpise in ne posluje neposredno z Rusijo in Ukrajino v zavarovalnih in pozavarovalnih poslih, pozavarovalne pogodbe prek klavzule Sanction & Embargo pa izvemajo transakcije iz pozavarovanja z državami pod kakršnimi koli sankcijami. Pogoji zavarovanja na neposredni strani izvemajo škode, ki so posledica vojne. Oktobra 2023 je napad Hamasa na Izrael povzročil nov geopolitični nemir s povečanjem napetosti na strateško občutljivem območju, ki je z vidika virov in prometa tudi izjemno pomembno. Glede na razvoj situacije so ob dodatnem oteževalnem dejavniku napadov, ki jih hutijevci

## **CROATIA osiguranje d.d.**

Poročilo posloводства za leto 2023

(pripadniki jemenskega plemena Houthi) izvajajo na ladje, ki po Rdečem morju prevažajo tovor, možni različni scenariji in vplivi na svetovno gospodarstvo. Čeprav je inflacija v drugi polovici leta 2023 v EU in ZDA začela kazati znake slabitve in so cene naraščale po nižjih stopnjah kot prej, primarno zahvaljujoč omejevalnim ukrepom centralnih bank, so v primeru eskalacije geopolitične situacije možni tudi drugačni scenariji oziroma nova sprememba inflacijskega trenda ter tveganje zmanjšanja gospodarske rasti.

Konec leta 2023 je predstavljal tudi konec cikla povečanja obrestnih mer ECB in FED. Če ne pride do novih makroekonomskih motenj, ki bi vplivale na rast inflacijskih stopenj, se tako pričakuje postopno spuščanje referenčnih stopenj centralnih bank od druge polovice leta 2024 in možen popravek obrestnih krivulj, ki so bile v zadnjem času invertirane. Na finančnih trgih je bil decembra 2023 viden padec tržnih donosov obveznic kot posledica takšnih pričakovanj. Ne glede na to je zaradi negativnih geopolitičnih dogodkov prisotna pomembna negotovost v makroekonomskem smislu. Kljub temu zahvaljujoč visoki kapitaliziranosti oziroma solventnosti družbe (SCR-razmerje družbe na dan 31. 12. 2023 je znašalo 308 %) rezultati ORSA-procesa kažejo, da je družba odporna na razne stresne okoliščine in bi v takšnih okoliščinah nadaljevala s poslovanjem v skladu z regulatorno določenimi zahtevami.

## **Pomembni dogodki po koncu poslovnega leta**

Uprava in nadzorni odbor sta 19. januarja 2024 predlagala glavni skupščini izplačilo dividende v skupni višini 65.000.265,19 evra oziroma 151,27 evra na delnico. Družba je namreč v preteklih letih poslovala uspešno in beležila rastočo raven dobička ter visoke stopnje kapitalske ustreznosti. Družba je bila ves čas visoko kapitalizirana (SCR-razmerje družbe na dan 31. 12. 2023 znaša 308 % oziroma na konsolidirani ravni 262 % ter vključuje oslabitev kapitala za predvidljive dividende) kljub geopolitičnim motnjam, obdobju visoke inflacije in naravnim nesrečam. Vstop Republike Hrvaške v evrsko območje je dodatno pozitivno prispeval k navedenemu kazalniku. Glede na vse navedeno uprava meni, da lahko izplača dividendo svojim delničarjem brez motenj za stabilnost poslovanja in ob ohranitvi visoke ravni kapitalske ustreznosti. Glavna skupščina je dne 5. marca 2024 sprejela odločitev o izplačilu dividende.

Družba je napovedala, da bo član uprave Vančo Balen zapustil podjetje do 30. 6. 2024 na osebno željo, iz zasebnih razlogov.

## **Pričakovani razvoj v prihodnosti**

Na nadaljnji razvoj zavarovalnega trga v RH bodo velik vpliv poleg že omenjenih geopolitičnih nemirov imeli podnebne spremembe, inflacija in povečanje plač ter gibanje obrestnih mer.

Leto 2023 je bilo rekordno toplo, kar je povzročilo ekstremno visoke temperature in požare v veliko delih Azije, Avstralije in Južne Amerike ter pomembno močnejše ciklone in poplave v Severni Ameriki in Evropi. V skladu s tem se lahko pričakujejo nadaljnje zaostritve zavarovalne in pozavarovalne politike na področju katastrofalnih in podnebnih tveganj. Lokalno na Hrvaškem pojav afriške svinjske kuge dodatno poslabšuje situacijo glede pozavarovanja.

Čeprav inflacija v RH pada, je ena najvišjih v EU. Posebej se to nanaša na cene hrane in storitev. Inflacijska pričakovanja za leto 2024 za RH so med 3 in 4 % (odvisno od vira). Velik sprožitelj inflacije bi moral biti nadaljnji pritisk na popravke plač (spremembe minimalne plače s 1. 1. 2024). V skladu z navedenim obstaja velika verjetnost, da bo prišlo do popravka cen večine zavarovanj in tudi pogojev zavarovanja.

Rast življenjskih zavarovanj je pod velikim vplivom gibanja obrestnih mer. Čeprav so obrestne mere okrevale zaradi izrazito nizkih donosov med pandemijo, so trenutna pričakovanja, da bodo te spet začele padati (invertirana krivulja). Zaradi vsega navedenega je težko predvideti, ali bodo življenjska zavarovanja še naprej padala kot v prejšnjih letih ali pa se bo stanje na trgu končno spremenilo.

## **Aktivnosti raziskav in razvoja**

Družba nenehno spremlja dogodke v okolju in vlaga sredstva v tržne raziskave ter usmerja in podpira aktivnosti povezanih družb, ki so v funkciji organske rasti in prepoznavanja poslovnih priložnosti ter realizacije novih akvizicij.

## **Podružnice družbe**

Družba ima na dan 31. 12. 2023 eno registrirano podružnico (Podružnica Ljubljana). Navedena podružnica v pravnem prometu posluje pod družbo CROATIA osiguranje d.d. podružnica Ljubljana v hrvaščini in CROATIA ZAVAROVANJE d.d. podružnica Ljubljana v slovenščini.

V skladu z odločitvijo družbe družba namerava zaradi učinkovitejšega poslovanja zapreti podružnico Ljubljana z 31. marcem 2024. V Sloveniji bo še naprej poslovala prek čezmejnega distribuiranja zavarovanja na podlagi svobodnega zagotavljanja storitev v skladu z zakonskimi predpisi, kar pomeni, da bo CROATIA osiguranje d.d. še naprej zagotavljala zavarovalne storitve v prijavljenih vrstah zavarovanja na podlagi svobodnega zagotavljanja storitev vsem trenutnim in prihodnjim korporativnim strankam v Sloveniji.

## **Obvladovanje finančnih tveganj**

Obvladovanje finančnih tveganj je opisano v pojasnilu 2.33. Obvladovanje finančnih tveganj v Konsolidiranih in nekonsolidiranih računovodskih izkazih za leto 2023.



## **Drugo**

V skladu z zakonsko obveznostjo in dovoljeno izjemo glede na 21.a člen Zakona o računovodstvu je družba pripravila neračunovodski izkaz, ki bo objavljen v sklopu letnega računovodskega izkaza matične družbe Adris Grupa d.d.

V letu 2023 je družba PricewaterhouseCoopers d.o.o. (»PwC«) izvedla izobraževalne storitve, medtem ko je v letu 2022 izvedla tako izobraževalne kot svetovalne storitve. V letih 2023 in 2022 je družba Deloitte d.o.o. izvedla storitve davčnega svetovanja.

## Izjava o uporabi kodeksa korporativnega upravljanja

CROATIA osiguranje d.d., OIB (osebna identifikacijska številka): 26187994862, Zagreb, Vatroslava Jagića 33 (v nadaljnjem besedilu: družba) uporablja Kodeks korporativnega upravljanja, ki sta ga skupaj sprejeli Hrvaška agencija za nadzor finančnih storitev (HANFA) in Zagrebačka burza d.d. ter je dostopen na njihovih spletnih mestih.

Z uporabo določb Kodeksa korporativnega upravljanja, Pravil Borze (ki so dostopna na spletnem mestu Zagrebačke burze d.d.), Zakona o gospodarskih družbah (Uradni list 111/93, 34/99, 121/99, 52/00, 118/03, 107/07, 146/08, 137/09, 125/11, 152/11, 111/12, 68/13, 110/15, 40/19, 34/22, 114/22, 18/23, 130/23) in Zakona o kapitalskem trgu (Uradni list 65/18, 17/20, 83/21, 151/22) družba zagotavlja preglednost svojega poslovanja in poslovnih rezultatov ter javnosti omogoča dostop do njih. Vsa pojasnila in morebitna odstopanja od navedenih pravil bo družba objavila v vprašalniku o usklajenosti v skladu z določbami Kodeksa korporativnega upravljanja.

S ciljem izvajanja potrebnih ukrepov pri doseganju poslovnih ciljev je družba vzpostavila sistem notranjih kontrol kot celovitost elementov: primerne organizacijske strukture, uvedenega sistema upravljanja vzpostavitve ključnih in kontrolnih funkcij, predpisanih kontrolnih aktivnosti za upravljanje portfelja, administrativnih in računovodskih postopkov, obdelave škod in korporativne varnosti ter ustreznega informacijskega sistema, vključno s sistemom poročanja na vseh ravneh družbe.

Sistem notranjih kontrol v postopku računovodskega poročanja zagotavlja, da računovodski izkazi družbe s sprejemljivo točnostjo predstavljajo finančni rezultat in položaj družbe ter njuno usklajenost z Mednarodnimi standardi računovodskega poročanja (MSRF).

Računovodske usmeritve družbe predstavljajo načela, pravila in prakso, ki jih družba uporablja pri sestavljanju in predstavitvi računovodskih izkazov. Računovodske usmeritve družbe določa poseben pravilnik. Povzetek pomembnih računovodskih usmeritev je objavljen v računovodskih izkazih družbe.

Notranji računovodski kontrolni postopki predpostavljajo kontrolo formalne, vsebinske in računske pravilnosti knjigovodske listine:

- kontrola formalne pravilnosti knjigovodske listine opredeli, ali je listina sestavljena v skladu z veljavnimi predpisi;
- vsebinska kontrola knjigovodske listine opredeli, ali se je poslovna sprememba dejansko zgodila in ali se je zgodila v navedenem obsegu;
- kontrola računovodske pravilnosti knjigovodske listine predpostavlja kontrolo matematičnih operacij (deljenja, množenja, seštevanja in odštevanja), na podlagi katerih so pridobljeni rezultati listine.

Kontrola knjigovodskih listin se izvaja v skladu z organizacijsko strukturo družbe in internih aktov s strani odgovorne osebe v skladu s pooblastili, določenimi v notranjih aktih družbe. Organizacijska shema se nahaja v internem omrežju in je na voljo vsem zaposlenim.

Družba je v skladu z določbami Zakona o zavarovanju vzpostavila notranjo revizijo na najvišji organizacijski ravni, notranja revizija pa je organizacijsko neposredno odgovorna upravi družbe, funkcionalno pa revizijskemu in nadzornemu odboru. Aktivnosti notranje revizije so zasnovane na načrtih dela, ki jih je s pozitivnim mnenjem uprave družbe sprejel nadzorni odbor družbe. Notranja revizija analizira in ocenjuje aktivnosti družbe in daje strokovno mnenje, priporočila in nasvete o kontrolah. Notranja revizija družbi pomaga pri izpolnjevanju postavljenih ciljev z uvedbo systemskega in discipliniranega pristopa k ocenjevanju in izboljšanju učinkovitosti obvladovanja tveganj, kontrol in korporativnega upravljanja.

Družba ima vzpostavljeno funkcijo obvladovanja tveganj prek neodvisne organizacijske enote, ki odgovarja neposredno upravi družbe. Prek navedene funkcije je vzpostavljen sistem obvladovanja tveganj, sestavljen iz vrste notranjih aktov, postopkov in metodologij, s ciljem prepoznavanja, ocene oziroma merjenja, kontrole in poročanja o tveganjih. Sistem obvladovanja tveganj se redno izboljšuje v skladu z dobrimi tržnimi praksami in zahtevami zunanjih predpisov. Podrobnejše informacije o obvladovanju tveganj se nahajajo v pojasnilih k računovodskim izkazom.

Družba je v skladu z Zakonom o zavarovanju vzpostavila učinkovito funkcijo spremljanja usklajenosti, ki vključuje svetovanje in poročanje upravi in nadzornemu odboru o usklajenosti družbe z Zakonom o zavarovanju in drugimi predpisi, ki urejajo poslovanje zavarovalne družbe, in oceno možnega vpliva sprememb v pravnem okolju na poslovanje družbe ter opredelitev in oceno tveganja skladnosti.

Družba je vzpostavila učinkovito aktuarsko funkcijo, ki skladno z Zakonom o zavarovanju koordinira izračun tehničnih rezerv, zagotavlja primernost metodologij in modelov, ocenjuje zadostnost in kakovost podatkov, potrebnih za oceno tehničnih rezerv, primerja predpostavke in izkušnje, daje mnenje upravi in nadzornemu odboru družbe o izračunu tehničnih rezerv, o usmeritvi prevzemanja zavarovalnega tveganja, o primernosti programa pozavarovanja in sodelovanju aktuarske funkcije v izvajanju sistema obvladovanja tveganj družbe.

Družba je v skladu z Zakonom o zavarovanju imenovala pooblaščenega aktuarja, ki preverja podatke, metode in podlage za obračun statutarnih tehničnih rezerv in preverja, ali so statutarne tehnične rezerve in premije oblikovane tako, da omogočajo trajno izpolnitev vseh obveznosti družbe iz zavarovalne oziroma pozavarovalne pogodbe, ter o tem posreduje mnenje in poročilo upravi in nadzornemu odboru družbe.

Skladno z Zakonom o zavarovanju družba uporablja sisteme notranjih kontrol za družbe članice skupine, ki se ukvarjajo z zavarovalniškim delom poslov, medtem ko zadevne družbe uporabljajo sisteme notranjih kontrol v skladu s svojim zakonodajnim okvirjem.

Na dan 31. december 2023 so pomembnejši neposredni lastniki delnic v družbi naslednji:

- ADRIS GRUPA d.d. z deležem 66,96 % in
- Centar za restrukturiranje i prodaju, za lastnika Republiko Hrvaško, z deležem 30,1 %.

Na spletnem mestu Osrednje klirinške depozitarne družbe so dostopni podatki o 10 največjih delničarjih.

V skladu z veljavnim statutom družbe omejitev pravic glasovanja delničarjev ali delna omejitev pravic glasovanja ne obstaja.

Člani uprave in nadzornega odbora družbe niso lastniki delnic družbe.

Družba nima lastnih delnic niti je glavna skupščina družbe pooblastila družbo za pridobitev lastnih delnic.

Organi družbe so glavna skupščina, nadzorni odbor in uprava družbe.

### *Glavna skupščina*

Glavno skupščino družbe sestavljajo vsi delničarji družbe.

Glavna skupščina družbe v skladu z določbami statuta sprejema sklepe z javnim glasovanjem na sejah, ki jih skliče praviloma uprava družbe, nadzorni odbor pa samo, ko oceni, da je to potrebno zaradi dobrobiti družbe. Pooblastila glavne skupščine ureja statut družbe, ne odstopajo pa od pooblastil, ki jih ima glavna skupščina delniške družbe glede na Zakon o gospodarskih družbah. Delničar ima pravico sodelovanja in glasovanja na glavni skupščini, samo če je upravi pisno sporočil svoje sodelovanje najpozneje šest dni pred izvedbo glavne skupščine.

Statut družbe je mogoče spremeniti na glavni skupščini družbe v skladu z določbami Zakona o gospodarskih družbah, nadzorni odbor pa lahko spremeni in dopolni določbe statuta na podlagi sklepa glavne skupščine v obsegu, v katerem so navedene spremembe/dopolnitve redakcijske narave.

### *Nadzorni odbor*

Pravice imenovanja posameznih članov nadzornega odbora so vključene v 24. člen statuta družbe v korist Republike Hrvaške in delavcev družbe. V skladu z navedeno določbo statuta družbe in v zvezi z določbo tretjega odstavka 256. člena Zakona o gospodarskih družbah ima Republika Hrvaška pravico neposredno imenovati dva člana nadzornega odbora, če je lastnica najmanj 25 % rednih delnic družbe in ene takšne delnice družbe; če pa je lastnica najmanj 10 % rednih delnic družbe, pa lahko na podlagi iste statutarne določbe v zvezi z določbo tretjega odstavka 256. člena Zakona o gospodarskih družbah Republika Hrvaška neposredno imenuje enega člana nadzornega odbora. Enega člana nadzornega odbora imenuje svet delavcev družbe oziroma delavci, na neposrednih in tajnih volitvah, na način, predpisan za izvolitev sveta delavcev, pri čemer jim ta pravica pripada, dokler so izpolnjeni pogoji, ki jih določa Zakon o delu. Preostale 4 (štiri) člane oziroma preostalih 5 (pet) članov nadzornega odbora izvoli glavna skupščina družbe.

Nadzorni odbor ima pristojnosti, ki jih določajo zakonski predpisi in statut družbe.

Nadzorni odbor družbe je v obdobju od 1. januarja 2023 do 31. decembra 2023 deloval v sestavi:

- |   |                        |                       |
|---|------------------------|-----------------------|
| • | Roberto Škopac         | predsednik            |
| • | Dr. Željko Lovrinčević | namestnik predsednika |
| • | Vitomir Palinec*       | član                  |
| • | Hrvoje Patajac         | član                  |
| • | Dr. Zoran Barac        | član                  |
| • | Dr. Hrvoje Šimović     | član                  |
| • | Pero Kovačić           | član                  |

*\* Vitomirju Palincu se je prejšnji mandat zaključil dne 19. 6. 2023, za člana nadzornega odbora pa je bil izglasovan na glavni skupščini družbe CROATIA osiguranje d.d., ki je potekala dne 14. 3. 2023, z začetkom mandata 20. 6. 2023.*

Nadzorni odbor je v letu 2023 izvedel skupno 13 sej, vsi člani nadzornega odbora pa so v letu 2023 prisostvovali na vseh sejah nadzornega odbora.

Nadzorni odbor je vzpostavil revizijski odbor ter odbor za imenovanja in prejemke.

Revizijski odbor sestavljajo trije člani, ki jih je imenoval nadzorni odbor iz svojih vrst.

V obdobju od 1. januarja 2023 do 31. decembra 2023 je revizijski odbor deloval v sestavi, kot sledi:

- |   |                        |            |
|---|------------------------|------------|
| • | Hrvoje Patajac         | predsednik |
| • | Dr. Željko Lovrinčević | član       |
| • | Vitomir Palinec*       | član       |

\* S sklepom nadzornega odbora o imenovanju članov revizijskega odbora družbe CROATIA osiguranje d.d. z dne 16. junija 2023 je bil Vitomir Palinec imenovan za člana revizijskega odbora za nov mandat od 20. 6. 2023 do 20. 6. 2027.

➤ *Poročilo o delu revizijskega odbora za obdobje od 1. januarja 2023 do 31. decembra 2023*

Revizijski odbor je strokovni organ, ki zagotavlja podporo nadzornemu odboru v smislu izboljšanja kakovosti nadzora, ki ga je nadzorni odbor dolžen izvajati v skladu s predpisanimi pristojnostmi.

Revizijski odbor opravlja naloge, opredeljene v Pravilniku o delu revizijskega odbora, v skladu z določbami Zakona o reviziji, uredbe (EU) št. 537/2014, Kodeksa korporativnega upravljanja Zagrebačke burze d.d. in Hrvatske agencije za nadzor finančnih storitev ter drugih veljavnih predpisov. Opis nalog revizijskega odbora je brezplačno javno dostopen na spletnem mestu družbe CROATIA osiguranje d.d.

Organizacija in način dela revizijskega odbora sta natančneje urejena s Poslovnikom o delu revizijskega odbora.

Revizijski odbor je v letu 2023 izvedel skupno 6 sej, vsi člani revizijskega odbora pa so v letu 2023 prisostvovali na vseh sejah revizijskega odbora.

Revizijski odbor je na svojih sejah v letu 2023 obravnaval naslednje:

- Poročilo o lastni oceni tveganja in solventnosti za leto 2022
- Poročilo o primernosti postopkov in učinkovitosti sistema notranjih kontrol
- Strateški in letni načrt interne revizije
- Poročilo interne revizije
- Poročilo aktuarske funkcije
- Konsolidirani in nekonsolidirani računovodski izkazi
- Poročilo o solventnosti in finančnem stanju skupine CROATIA osiguranje
- Poročilo o odnosih družbe CROATIA osiguranje d.d. s povezanimi družbami
- Revizijski posel za leto 2023
- Program zavarovanja kakovosti in izboljšav (POKU) in Poročila o rezultatih Programa zavarovanja kakovosti in izboljšav (POKU)
- Listina interne revizije CROATIA osiguranja d.d.
- Letno poročilo o obvladovanju tveganj
- Pravilnik sistema notranjih kontrol
- Limiti naložb CROATIA osiguranja d.d.
- Strategije obvladovanja tveganj
- Pravilnik o lastni oceni tveganj in solventnosti
- Politika obvladovanja tveganj
- Poročilo o solventnosti in finančnem stanju CROATIA osiguranja d.d. za leto 2022
- Poročilo revizorja o stanju revizije računovodskih izkazov
- Učinkovitost postopkov odobritve in objave transakcij članov uprave ali nadzornega odbora družbe z družbo (ali oseb, povezanih s katero koli stranjo)

Revizijski odbor je redno poročal nadzornemu odboru o sprejetih priporočilih s svojih sej prek dostavljenih zapisnikov s sej odbora.

Odbor za imenovanja in prejemke sestavljajo trije člani, ki jih je imenoval nadzorni odbor iz svojih vrst.

V obdobju od 1. januarja 2023 do 31. decembra 2023 je odbor za imenovanja in prejemke deloval v sestavi, kot sledi:

- |   |                  |            |
|---|------------------|------------|
| • | Roberto Škopac   | predsednik |
| • | Vitimir Palinec* | član       |
| • | Hrvoje Patajac   | član       |

*\*S sklepom nadzornega odbora o imenovanju članov odbora za imenovanja in prejemke družbe CROATIA osiguranja d.d. z dne 16. junija 2023 je bil Vitimir Palinec imenovan za člana odbora za imenovanja in prejemke za nov mandat od 20. 6. 2023 do 20. 6. 2027.*

➤ *Poročilo o delu odbora za imenovanja in prejemke za obdobje od 1. januarja 2023 do 31. decembra 2023*

Odbor za imenovanja in prejemke je strokovni organ, ki zagotavlja podporo nadzornemu odboru v smislu izboljšanja kakovosti nadzora, ki ga je nadzorni odbor dolžen izvajati v skladu s predpisanimi pristojnostmi.

Odbor za imenovanja in prejemke opravlja naloge, opredeljene s sklepom nadzornega odbora o ustanovitvi odbora za imenovanja in prejemke ter imenovanju članov odbora, v skladu z določbami Kodeksa korporativnega upravljanja Zagrebške borze in Hrvaške agencije za nadzor finančnih storitev, ki se nanašajo na vlogo odbora. Opis nalog odbora za imenovanja in prejemke je brezplačno javno dostopen na spletnem mestu družbe CROATIA osiguranje d.d.

Odbor za imenovanja in prejemke glede načina dela in drugih vprašanj, ki so pomembna za delo odbora, ustrezno uporablja poslovnik o delu nadzornega odbora.

Odbor za imenovanja in prejemke je v letu 2023 izvedel skupno sedem sej, vsi člani odbora za imenovanja in prejemke pa so v letu 2023 prisostvovali na vseh sejah odbora za imenovanja in prejemke.

Odbor za imenovanja in prejemke je na svojih sejah v letu 2023 opravljal naloge, kot sledi:

- Preučitev začetne ocene in ocena obstoja pogojev za opravljanje funkcije člana nadzornega odbora družbe CROATIA osiguranje d.d.
- Preučitev predloga sklepa o nadomestilu za delo članov nadzornega odbora CROATIA osiguranja d.d.
- Preučitev pogojev pogodbe za opravljanje funkcije člana uprave družbe CROATIA osiguranje d.d.
- Preučitev letnih ocen obstoja pogojev za opravljanje funkcije člana uprave družbe CROATIA osiguranje d.d.
- Preučitev sklepa o sprejetju poročila o prejemkih za leto 2022 in opredelitvi predloga sklepa glavne skupščine o odobritvi poročila o prejemkih za leto 2022
- Preučitev predloga sklepa o izplačilu bonusov za leto 2022 članom uprave CROATIA osiguranja d.d.
- Preučitev Pravilnika prejemkov
- Revalorizacija stanja prejemkov CROATIA osiguranja d.d.
- Preučitev analize kompenzacijskih paketov glede na podatke iz relevantnih poročil o prejemkih na Hrvaškem v letu 2022

Odbor za imenovanja in prejemke je redno poročal nadzornemu odboru o sprejetih priporočilih s svojih sej prek dostavljenih zapisnikov s sej odbora.

Uprava

Upravo družbe glede na statut družbe sestavljajo najmanj trije, največ pa sedem članov, od katerih je en predsednik uprave. Na dan 31. december 2023 so upravo sestavljali štirje člani.


Uprava družbe vodi vse posle družbe skupaj, družbo pa zastopata najmanj dva člana uprave. Člani uprave morajo pri vodenju poslov družbe upoštevati omejitve, ki jih določajo pozitivni zakonski predpisi, statut družbe, sklepi nadzornega odbora in glavne skupščine družbe.


Uprava družbe je v obdobju od 1. januarja 2023 do 8. aprila 2024 delovala v sestavi, kot sledi:


- Davor Tomašković                      predsednik
- Robert Vučković                      član
- Luka Babić                              član
- Vančo Balen                            član


Družba je v letu 2023 aktivno izvajala ukrepe za spodbujanje enakopravnosti spolov na celotni ravni družbe. Temelj slednjega so enaki pogoji glede na starost in spol pri izvajanju razpisov za novo zaposlovanje ter pri interni prerazporeditvi delavcev. Enaka merila so bila uporabljena tudi pri zaposlovanju delavcev na vodilnih mestih v družbi. Prav tako niso bile ugotovljene razlike v plači za enako ali enakovredno delo. Na vseh ravneh beležimo enako zastopanost strokovnjakov ne glede na parametre spola in starosti. Glede meril stroke družba uporablja strategijo zaposlovanja in razvoja vodstvenih funkcij ustrezne stroke in stopnje izobrazbe glede na naravo funkcije in njene zahteve. Družba prav tako nenehno izvaja izobraževanja in usposabljanja delavcev za namen nadaljnega usposabljanja in razvoja kompetenc.

V Zagrebu, 8. aprila 2024

  
Luka Babić  
Član uprave

  
Davor Tomašković  
Predsednik uprave

  
Vančo Balen  
Član uprave

  
Robert Vučković  
Član uprave

CROATIA osiguranje d.d.  
Vatroslava Jagića 33  
10 000 Zagreb  
Republika Hrvatska





**Konsolidirani in nekonsolidirani računovodski izkazi  
za leto 2023**



<i>Odgovornost za letno poročilo</i> .....	<b>19</b>
<b>POROČILO NEODVISNEGA REVIZORJA</b> .....	<b>20</b>
<i>Izkaz vseobsegajočega donosa</i> .....	<b>28</b>
<i>Izkaz finančnega položaja</i> .....	<b>30</b>
<i>Izkaz gibanja kapitala</i> .....	<b>31</b>
<i>Izkaz denarnih tokov</i> .....	<b>35</b>
<i>Pojasnila k računovodskim izkazom</i> .....	<b>37</b>
<b>1 SPLOŠNI PODATKI O DRUŽBI</b> .....	<b>37</b>
1.1. Pravna podlaga, dejavnost in zaposleni .....	37
1.2. Organi družbe.....	37
1.3. Odvisne družbe .....	38
<b>2. POVZETEK POMEMBNIH RAČUNOVODSKIH USMERITEV</b> .....	<b>39</b>
2.1. Izjava o skladnosti .....	39
2.2. Osnove priprave .....	39
2.3. Sprejetje novih in spremenjenih Mednarodnih standardov računovodskega poročanja (MSRP) .....	39
2.4. Ključne presoje in negotovost ocen .....	53
2.5. Konsolidacija .....	53
2.6. Poročevalna valuta .....	55
2.7. Transakcije v tujih valutah.....	55
2.8. Prihodki .....	55
2.9. Poslovni odhodki .....	55
2.10. Neto prihodki in odhodki od naložb.....	55
2.11. Ostali finančni odhodki.....	56
2.12. Neopredmetena sredstva.....	56
2.13. Nepremičnine in oprema .....	56
2.14. Najemi .....	57
2.15. Naložbe v nepremičnine.....	58
2.16. Naložbe v odvisne, pridružene družbe ter skupni podvigi .....	59
2.17. Finančni instrumenti .....	59
2.18. Terjatve .....	70
2.19. Denarna sredstva in denarni ustrezniki ter kratkoročni depoziti.....	70
2.20. Davek od dobička .....	70
2.21. Kapital in rezerve.....	71
2.22. Zavarovalne pogodbe.....	71
2.23. Obveznosti do dobaviteljev in druge obveznosti .....	78
2.24. Prejemki zaposlenih in pokojninske sheme .....	78
2.25. Rezervacije .....	79
2.26. Oslabitev vrednosti nefinančnih sredstev .....	79
2.27. Potencialne obveznosti in sredstva.....	79
2.28. Dogodki po bilančnem datumu .....	80
2.29. Zaslужek na delnico .....	80
2.30. Poročanje po segmentih .....	81
2.31. Glavni viri negotovosti, povezani s presojami, in ključne računovodske ocene pri uporabi računovodskih usmeritev skupine .....	81
2.32. Obvladovanje tveganja zavarovanja.....	87
2.33. Obvladovanje finančnih tveganj.....	90
2.34. Upravljanje kapitala .....	111
<b>3. Poročanje po segmentih</b> .....	<b>112</b>
<b>4. Prihodki od zavarovalnih pogodb</b> .....	<b>122</b>
<b>5. Odhodki od zavarovalnih pogodb</b> .....	<b>123</b>
5.1. Ostali odhodki od zagotavljanja storitev zavarovanja .....	123
5.2. Ostali odhodki, povezani s prodajo zavarovanja .....	124
<b>6. Neto prihodki od naložb</b> .....	<b>124</b>
6.1. Obrestni prihodek, izračunan z metodo efektivne obrestne mere .....	124
6.2. Ostali neto prihodki/odhodki od naložb .....	125
6.3. Neto dobiček/izguba od finančnih sredstev po pošteni vrednosti prek izkaza poslovnega izida .....	125

6.4.	Prihodki od naložb v nepremičnine.....	125
6.5.	Neto oslabitev/sprostitev oslabitve vrednosti finančnih sredstev.....	126
<b>7.</b>	<b>Neto finančni rezultat od zavarovalnih pogodb in (pasivnega) pozavarovanja .....</b>	<b>126</b>
<b>8</b>	<b>Ostali prihodki .....</b>	<b>126</b>
<b>9</b>	<b>Ostali finančni odhodki .....</b>	<b>127</b>
<b>10</b>	<b>Ostali poslovni odhodki.....</b>	<b>128</b>
<b>11</b>	<b>Davek od dobička.....</b>	<b>129</b>
<b>12.</b>	<b>Zaslужek na delnico .....</b>	<b>130</b>
<b>13</b>	<b>Neopredmetena sredstva.....</b>	<b>131</b>
<b>14.</b>	<b>Nepremičnine po modelu revalorizacije .....</b>	<b>133</b>
<b>14.1</b>	<b>Nepremičnine in oprema po stroškovni metodi .....</b>	<b>134</b>
<b>15.</b>	<b>Naložbe v nepremičnine.....</b>	<b>136</b>
<b>16</b>	<b>Naložbe v odvisne, pridružene družbe ter sodelovanje v skupnih podvigih .....</b>	<b>137</b>
16.1.	Naložbe v odvisne in pridružene družbe ter sodelovanje v skupnih podvigih družb .....	137
16.2.	Naložbe v pridružene družbe ter sodelovanje v skupnih podvigih skupine .....	138
16.3.	Gibanje naložb v odvisne in pridružene družbe ter sodelovanje v skupnih podvigih .....	140
<b>17.</b>	<b>Zavarovalne in pozavarovalne pogodbe .....</b>	<b>141</b>
17.1	Gibanje zavarovalnih in pozavarovalnih pogodb .....	142
17.2.	Učinki zavarovalnih in pozavarovalnih pogodb, ki so začetno pripoznane v letu .....	158
17.3	Marža za dogovorjeno storitev (CSM) .....	159
17.4.	Analiza gibanja škod neživiljenjskih zavarovanj .....	161
<b>18.</b>	<b>Finančna sredstva .....</b>	<b>162</b>
18.1.	Pregled naložb.....	163
18.2.	Gibanje bruto zneskov in rezervacij za kreditne izgube obveznic.....	168
18.3.	Posojila .....	174
18.4.	Izvedeni finančni instrumenti.....	176
<b>19</b>	<b>Odloženi davki .....</b>	<b>177</b>
<b>20.</b>	<b>Terjatve do kupcev in druge terjatve.....</b>	<b>181</b>
20.1.	Ostale terjatve, neto .....	182
20.2.	Starostna struktura ostalih terjatev glede na dneve do zapadlosti.....	183
20.3.	Gibanje rezervacij za pričakovane kreditne izgube za ostale terjatve.....	183
<b>21.</b>	<b>Denarna sredstva in denarni ustrezniki .....</b>	<b>184</b>
<b>22.</b>	<b>Kapital in rezerve .....</b>	<b>184</b>
22.1.	Vpisani kapital .....	184
22.2.	Rezerve .....	185
22.3.	Revalorizacijska rezerva .....	186
<b>23.</b>	<b>Finančne obveznosti po poštenu vrednosti prek izkaza poslovnega izida .....</b>	<b>187</b>
<b>24.</b>	<b>Finančne obveznosti po amortiziranem strošku .....</b>	<b>187</b>
24.1.	Obveznosti za najeme in posojila .....	188
<b>25</b>	<b>Rezervacije.....</b>	<b>189</b>
<b>26</b>	<b>Obveznosti do dobaviteljev in druge obveznosti .....</b>	<b>191</b>
26.1.	Odloženo plačilo stroškov in prihodki prihodnjega obdobja .....	192
<b>27.</b>	<b>Zunajbilančni zapisi .....</b>	<b>192</b>
<b>28.</b>	<b>Transakcije s povezanimi stranmi.....</b>	<b>192</b>
<b>29</b>	<b>Potencialne obveznosti .....</b>	<b>196</b>
<b>30</b>	<b>Prevzete obveznosti .....</b>	<b>196</b>
<b>31</b>	<b>Revizija računovodskih izkazov .....</b>	<b>197</b>
<b>32</b>	<b>Dogodki po bilančnem datumu .....</b>	<b>197</b>
	<i>Poročila, ki jih določa pravilnik Hrvatske agencije za nadzor finančnih storitev .....</i>	<i>198</i>

## Odgovornost za letno poročilo

Uprava družbe je dolžna pripraviti konsolidirane in nekonsolidirane računovodske izkaze za vsako poslovno leto, ki resnično in zvesto prikazujejo finančni položaj družbe in skupine ter rezultate njunega poslovanja ter denarnih tokov, v skladu z veljavnimi računovodskimi standardi ter je odgovorna za vodenje ustreznih računovodskih evidenc, ki v vsakem trenutku omogočajo pripravo računovodskih izkazov. Uprava ima splošno odgovornost za izvajanje korakov, ki so ji v razumni meri dostopni, da bi ji omogočili ohranitev sredstev družbe in skupine ter preprečitev in odkrivanje prevar in ostalih nepravilnosti.


Uprava je odgovorna za izbiro primernih računovodskih usmeritev, ki so v skladu z Mednarodnimi standardi računovodskega poročanja, sprejetimi v Evropski uniji, in za njihovo dosledno uporabo, sprejemanje razumnih in preudarnih presoj in ocen ter pripravo računovodskih izkazov na podlagi načela časovne neomejenosti poslovanja, razen če je predpostavka, da bosta družba in skupina nadaljevali s poslovanjem, neprimerna.


V skladu z Zakonom o računovodstvu je uprava dolžna sestaviti letno poročilo, ki vsebuje letne računovodske izkaze, poročilo posloводства in izjavo o korporativnem upravljanju. Poročilo posloводства in izjava o korporativnem upravljanju sta sestavljena v skladu z zahtevami 21., 22. in 24. člena Zakona o računovodstvu.


Uprava je odgovorna za predložitev letnega poročila družbe in skupine, ki vključuje letne računovodske izkaze, nadzornemu odboru, po čemer ga mora nadzorni odbor odobriti za predložitev glavni skupščini delničarjev v sprejetje.


Nekonsolidirani in konsolidirani računovodski izkazi, ki so pripravljene v skladu z Mednarodnimi standardi računovodskega poročanja, sprejetimi v Evropski uniji, in prikazani na straneh, ki sledijo, ter obrazci, ki so pripravljene v skladu s Pravilnikom o strukturi in vsebini računovodskih izkazov in dodatnih poročil zavarovalne ali pozavarovalne družbe (Uradni list 20/23), ki ga je sprejela Hrvaška agencija za nadzor finančnih storitev, so odobreni s strani uprave družbe 8. aprila 2024 in dostavljeni nadzornemu odboru v sprejetje. V znak potrditve so računovodske izkaze podpisale pooblašene osebe družbe, kot sledi v nadaljevanju.

V Zagrebu, 8. aprila 2024

  
Luka Babić  
Član uprave

  
Davor Tomašković  
Predsednik uprave

  
Vančo Balen  
Član uprave

  
Robert Vučković  
Član uprave

CROATIA osiguranje d.d.

Vatroslava Jagića 33

10 000 Zagreb

Republika Hrvatska

## POROČILO NEODVISNEGA REVIZORJA

za delničarje družbe CROATIA osiguranje d.d., Zagreb

### Poročilo o reviziji računovodskih izkazov

#### Mnenje

Opravili smo revizijo nekonsolidiranih računovodskih izkazov družbe CROATIA osiguranje d.d. (»družba«) in konsolidiranih računovodskih izkazov družbe Croatia osiguranje d.d. ter njenih odvisnih družb (»skupina«), ki obsegajo nekonsolidirani in konsolidirani izkaz finančnega položaja na dan 31. december 2023, nekonsolidirani in konsolidirani izkaz vseobsegajočega donosa, nekonsolidirani in konsolidirani izkaz gibanja kapitala ter nekonsolidirani in konsolidirani izkaz denarnih tokov za takrat zaključeno leto ter pojasnila k nekonsolidiranim in konsolidiranim računovodskim izkazom, vključno z informacijami o materialno pomembnih računovodskih usmeritvah.

Po našem mnenju priloženi nekonsolidirani in konsolidirani računovodski izkazi pošteno prikazujejo v vseh pomembnih elementih finančni položaj družbe in skupine na dan 31. december 2023, njuno finančno uspešnost ter njune denarne tokove za takrat zaključeno leto v skladu z Mednarodnimi standardi računovodskega poročanja, ki jih je sprejela Evropska unija (MSRP).

#### Podlaga za mnenje

Revizijo smo opravili v skladu z Mednarodnimi revizijskimi standardi (MRevS) in uredbo št. 537/2014 Evropskega parlamenta in Sveta z dne 16. aprila 2014 o posebnih zahtevah v zvezi z zakonsko revizijo subjektov v javnem interesu. Naše odgovornosti glede na te standarde so podrobneje opisane v našem poročilu neodvisnega revizorja, v razdelku Odgovornosti revizorja za revizijo nekonsolidiranih in konsolidiranih računovodskih izkazov. Delujemo neodvisno od družbe in skupine v skladu z Mednarodnim etičnim kodeksom za profesionalne računovodje, vključno z Mednarodnimi standardi neodvisnosti (Kodeks IESBA) Odbora za mednarodne etične standarde za računovodje (IESBA), in smo izpolnili naše etične odgovornosti v skladu s Kodeksom IESBA. Prepričani smo, da so revizijski dokazi, ki smo jih pridobili, zadostni in primerni za zagotovitev podlage za naše mnenje.

#### Ključno revizijsko vprašanje

Ključno revizijsko vprašanje je vprašanje, ki je bilo po naši profesionalni presoji najpomembnejše za našo revizijo nekonsolidiranih in konsolidiranih računovodskih izkazov tekočega obdobja. S tem vprašanjem smo se ukvarjali v kontekstu naše revizije nekonsolidiranih in konsolidiranih računovodskih izkazov kot celote in pri oblikovanju našega mnenja o njih, ločenega mnenja o tem vprašanju pa ne podajamo.

Družba je vpisana v sodni register Gospodarskega sodišča v Zagrebu. Matična številka subjekta: 030022053; vplačan osnovni kapital: 5.930,00 evra; direktorji družbe: Katarina Kadunc, Goran Končar in Helena Schmidt; poslovna banka: Privredna banka Zagreb d.d., Radnička cesta 50, 10 000 Zagreb, ž. račun: 2340009-1110098294; SWIFT koda: PBZGHR2X IBAN: HR3823400091110098294.

Deloitte se nanaša na Deloitte Touche Tohmatsu Limited, krajše DTTL, in mrežo njegovih članov ter z njimi povezanih subjektov (skupaj: »organizacija Deloitte«). DTTL (»Deloitte Global«) in vsak njegov član ter njegovi povezani subjekti so pravno ločeni in samostojni subjekti, ki se ne morejo medsebojno zavezati k določenim dejanjem glede na tretje strani. DTTL in vsi njegovi povezani subjekti so odgovorni izključno za lastna, ne pa medsebojna dejanja in opustitve. DTTL ne zagotavlja storitev strankam. Podroben opis DTTL-ja in njegovih članov lahko najdete na naslovu [www.deloitte.com/hr/o-nama](http://www.deloitte.com/hr/o-nama).

## POROČILO NEODVISNEGA REVIZORJA (nadaljevanje)

### Poročilo o reviziji računovodskih izkazov (nadaljevanje)

#### Ključno revizijsko vprašanje (nadaljevanje)

<b>Vrednotenje sredstev in obveznosti iz zavarovalnih pogodb</b>
<p>Za računovodske usmeritve glejte opis ključnih predpostavk, metodologij in modelov, uporabljenih pri merjenju sredstev in obveznosti iz zavarovalnih pogodb, prikazanih v pojasnilu 2.22. Zavarovalne pogodbe, ki pomembno vplivajo na znesek, čas in negotovost prihodnjih denarnih tokov v računovodskih izkazih.</p>
<b>Ključno revizijsko vprašanje</b>
<p>Zavarovalne pogodbe predstavljajo pomembno postavko računovodskih izkazov ter odražajo finančne obveznosti in negotovosti prihodnjih rezultatov, ki izhajajo iz dejavnosti zavarovanja družbe in skupine. Vrednotenje sredstev in obveznosti iz zavarovalnih pogodb je ključno, ker neposredno vpliva na finančni položaj, uspešnost in skupni profil tveganosti družbe in skupine.</p> <p>Prvega januarja 2023 je začel veljati Mednarodni standard računovodskega poročanja 17: Zavarovalne pogodbe (MSRP 17), ki je prinesel pomembne spremembe v način merjenja in predstavljanja sredstev ter obveznosti, ki izhajajo iz zavarovalnih pogodb. Ker je MSRP 17 zamenjal predhodni Mednarodni standard računovodskega poročanja 4: Zavarovalne pogodbe (MSRP 4), je bil uveden nov vseobsegajoč okvir za pripoznavanje, merjenje in predstavitev zavarovalnih pogodb s ciljem izboljšanja transparentnosti in primerljivosti finančnih rezultatov ter izpostavljenosti tveganju glede dejavnosti zavarovanja za vse uporabnike računovodskih izkazov.</p> <p>Uvedba MSRP 17 je prinesla pomembne spremembe in povečala kompleksnost merjenja sredstev in obveznosti iz zavarovalnih pogodb, ki vplivajo na več postavk računovodskih izkazov. V skladu z MSRP 17 se morajo zavarovalne pogodbe, ki izpolnjujejo merila standarda, vrednotiti z uporabo naslednji modelov merjenja: splošni model merjenja (GMM), model merjenja prek variabilnega nadomestila (VFA) ter model razporeditve premije (PAA). Postopek vrednotenja vključuje oceno sedanje vrednosti pričakovanih prihodnjih denarnih tokov, vključno s finančnimi in nefinančnimi tveganji, s posebnim poudarkom na marži za dogovorjeno storitev (CMM) v GMM in VFA. Prehod na MSRP 17 je zahteval znatne spremembe internih sistemov, postopkov in kontrol, s čimer je bila povečana raven presoje uprave in diskrecijske pravice pri oceni sredstev in obveznosti iz zavarovanja.</p> <p>Družba in skupina sta v računovodskih izkazih objavili učinek prve uvedbe MSRP 17, ki pozitivno vpliva na lastniški kapital delničarjev v znesku 41.110 tisoč evrov oziroma 37.406 tisoč evrov na prehodni datum 1. januarja 2022 ter pozitivno vpliva na izkaz poslovnega izida v znesku 4.086 tisoč evrov za družbo oziroma 8.018 tisoč evrov za skupino v letu, ki se je zaključilo 31. decembra 2022.</p> <p>Postopek vrednotenja sredstev in obveznosti iz zavarovalnih pogodb vključuje pomembno presojo uprave v razvoju in uporabi vhodnih podatkov v aktuarskih modelih izračuna. Navedena presoja temelji na različnih dejavnikih, vključno z zgodovinskimi trendi, prihodnjimi pričakovanji, notranjimi in zunanjimi spremenljivkami, od katerih bi lahko vsaka pomembno vplivala na vrednost sredstev in obveznosti. Obstaja tudi visoka stopnja kompleksnosti zaradi številnih predpostavk in aktuarskih modelov vrednotenja, ki se uporabljajo s ključnimi predpostavkami, vključno z, vendar ne omejeno na oceno vračil naložb, prilagoditve tveganju, obrestnih mer, stroškov, smrtnosti, dolgoživosti, predpostavk odstopov, škodnega in stroškovnega količnika, ki so sestavni del vrednotenja.</p> <p>Ob upoštevanju vsesplošnega učinka kompleksnosti celotnega postopka vrednotenja in posebnih izzivov ob prehodu na MSRP 17 smo se odločili vključiti vrednotenje sredstev in obveznosti iz zavarovalnih pogodb v skladu z MSRP 17 kot ključno revizijsko vprašanje med našo revizijo.</p>

## POROČILO NEODVISNEGA REVIZORJA (nadaljevanje)

### Poročilo o reviziji računovodskih izkazov (nadaljevanje)

#### Ključno revizijsko vprašanje (nadaljevanje)

#### Ključno revizijsko vprašanje (nadaljevanje)

#### Kako smo pristopili h ključnemu revizijskemu vprašanju med našo revizijo:

Da bi se odzvali na tveganja, povezana z vrednotenjem sredstev in obveznosti iz zavarovalnih pogodb, ki so identificirani kot ključno revizijsko vprašanje, smo oblikovali revizijske postopke, ki so nam omogočili pridobitev zadostnih primernih revizijskih dokazov za naš sklep o tem vprašanju.

Pri vrednotenju sredstev in obveznosti iz zavarovalnih pogodb smo uporabili delo aktuarskih strokovnjakov pri opravljanju naših revizijskih postopkov, ki so med drugim vključevali:

#### Pregled postopka prve uvedbe MSRP 17

- Pridobivanje razumevanja postopka s ciljem ocene učinka prehoda in pridobivanje razumevanja relevantnih kontrol nad postopkom prehoda na MSRP 17.
- Preverjanje prve uporabe MSRP 17, vključno z identifikacijo skupine zavarovalnih pogodb, določitvijo ustreznih modelov merjenja, vzpostavitev specifičnih ravni grupiranja in izbire metodologije za zagotovitev skladnosti z zahtevami MSRP 17.
- Analiza dokumentacije, ki podpira izbire med identifikacijo skupine pogodb, in posledični modeli vrednotenja, sprejeti na prehodni datum.

#### Preverjanje internih kontrol

- Pridobivanje razumevanja kontrolnega okolja in relevantnih internih kontrol s strani uprave v postopku vrednotenja sredstev in obveznosti iz zavarovalnih pogodb, vključno z uporabljenimi orodji informacijske tehnologije.
- Pregled ustreznosti zasnove in preverjanje uvedbe identificiranih internih kontrol, pomembnih za proces.
- Testiranje operativne učinkovitosti identificiranih in relevantnih internih kontrol.

#### Testiranje aktuarskih modelov

- Testiranje zanesljivosti in točnosti relevantnih aktuarskih modelov, uporabljenih pri vrednotenju sredstev in obveznosti iz zavarovalnih pogodb.
- Preverjanje matematične točnosti, logičnosti in primernosti uporabljenih vhodnih podatkov v aktuarskih modelih izračuna.
- Pregled in preverjanje napovedanih denarnih tokov in predpostavk, uporabljenih v aktuarskih modelih na podlagi vzorca.

#### Ocena uporabljenih presoj s strani uprave

- Preverjanje ključnih tehničnih in računovodskih izbir ter uporabljenih presoj in predpostavk s strani uprave.
- Preverjanje analize občutljivosti zaradi ocene učinka sprememb ključnih predpostavk, uporabljenih pri vrednotenju sredstev in obveznosti iz zavarovalnih pogodb in CSM.

#### Preverjanje primernosti objav v računovodskih izkazih

- Preverjanje celovitosti in točnosti objav v računovodskih izkazih v skladu z zahtevami MSRP.

## **POROČILO NEODVISNEGA REVIZORJA (nadaljevanje)**

### **Poročilo o reviziji računovodskih izkazov (nadaljevanje)**

#### **Ostale informacije**

Za ostale informacije je odgovorna uprava. Ostale informacije vsebujejo informacije, vključene v letno poročilo, ne vključujejo pa nekonsolidiranih in konsolidiranih računovodskih izkazov in našega poročila neodvisnega revizorja o njih.

Naše mnenje o nekonsolidiranih in konsolidiranih računovodskih izkazih ne zajema ostalih informacij.

V zvezi z našo revizijo nekonsolidiranih in konsolidiranih računovodskih izkazov je naša odgovornost prebrati ostale informacije in pri tem preučiti, ali so ostale informacije pomembno nasprotujoče od nekonsolidiranih in konsolidiranih računovodskih izkazov ali naših ugotovitev, pridobljenih med revizijo, ali pa se sicer zdi, da so pomembno napačno prikazane. V pogledu Poročila posloводства družbe in skupine ter Izjave o uporabi kodeksa korporativnega upravljanja, ki sta vključena v letno poročilo, smo izvedli tudi postopke, ki jih določa Zakon o računovodstvu. Ti postopki vključujejo preverjanje, ali Poročilo posloводства vključuje potrebne objave, navedene v 21. in 24. členu Zakona o računovodstvu, in ali Izjava o uporabi kodeksa korporativnega upravljanja vsebuje informacije iz 22. in 24. člena Zakona o računovodstvu.

Na podlagi izvedenih postopkov v sklopu naše revizije v obsegu, v katerem smo to lahko ocenili, poročamo o naslednjem:

1. Informacije, vključene v ostale informacije, so v vseh pomembnih elementih v skladu s priloženimi nekonsolidiranimi in konsolidiranimi računovodskimi izkazi.
2. Poročilo posloводства je pripravljeno v vseh pomembnih elementih v skladu z 21. in 24. členom Zakona o računovodstvu.
3. Izjava o uporabi kodeksa korporativnega upravljanja je pripravljena v vseh pomembnih elementih v skladu z 22. in 24. členom Zakona o računovodstvu.

Na podlagi poznavanja in razumevanja poslovanja družbe in skupine ter njunega okolja, pridobljenega v okviru revizije nekonsolidiranih in konsolidiranih računovodskih izkazov, nismo ugotovili pomembnih napačnih prikazov v ostalih informacijah.

#### **Odgovornost uprave in tistih, ki so odgovorni za upravljanje, za nekonsolidirane in konsolidirane računovodske izkaze**

Uprava je odgovorna za sestavljanje in pošten prikaz nekonsolidiranih in konsolidiranih računovodskih izkazov v skladu z MSRP-ji in za tiste interne kontrole, za katere uprava določi, da so potrebne za omogočanje sestavljanja nekonsolidiranih in konsolidiranih računovodskih izkazov, ki so brez pomembno napačnega prikaza zaradi prevare ali napake.

Pri sestavljanju nekonsolidiranih in konsolidiranih računovodskih izkazov je uprava odgovorna za oceno sposobnosti družbe in skupine, da nadaljujeta s časovno neomejenim poslovanjem, objavo, če je primerno, vprašanj, povezanih s časovno neomejenim poslovanjem, in uporabo računovodske podlage, zasnovane na časovni neomejenosti poslovanja, razen če uprava namerava likvidirati družbo ali skupino ali prekiniti poslovanje ali nima realne alternative, kot da to stori.

Tisti, ki so odgovorni za upravljanje, so odgovorni za nadziranje procesa računovodskega poročanja, ki sta ga vzpostavili družba in skupina.

## POROČILO NEODVISNEGA REVIZORJA (nadaljevanje)

### Poročilo o reviziji računovodskih izkazov (nadaljevanje)

#### Odgovornosti revizorja za revizijo nekonsolidiranih in konsolidiranih računovodskih izkazov

Naši cilji so pridobiti razumno prepričanje o tem, ali so nekonsolidirani in konsolidirani računovodski izkazi kot celota brez pomembnega napačnega prikaza zaradi prevare ali napake, in izdati poročilo neodvisnega revizorja, ki vključuje naše mnenje. Razumno prepričanje je visoka stopnja prepričanja, vendar ni zagotovilo, da bo revizija, izvedena v skladu z MRevS, vedno odkrila pomembno napačen prikaz, če ta obstaja. Napačni prikazi lahko nastanejo zaradi prevare ali napake in veljajo za pomembne, če se lahko razumno pričakuje, da (posamično ali skupaj) vplivajo na gospodarske odločitve uporabnikov, sprejete na podlagi teh nekonsolidiranih in konsolidiranih računovodskih izkazov.

Kot sestavni del revizije v skladu z MRevS med revizijo oblikujemo profesionalne presoje in ohranjamo profesionalni skepticizem. Prav tako:

- Prepoznavamo in ocenjujemo tveganja pomembnega napačnega prikaza nekonsolidiranih in konsolidiranih računovodskih izkazov zaradi prevare ali napake, oblikujemo in izvajamo revizijske postopke kot odziv na ta tveganja in pridobivamo revizijske dokaze, ki so zadostni in primerni za zagotavljanje podlage za naše mnenje. Tveganje neodkrivanja pomembnega napačnega prikaza, nastalega zaradi prevare, je večje od tveganja, nastalega zaradi napake, ker lahko prevara vključuje tajne dogovore, ponarejanje, namerno izpuščanje, napačno prikazovanje ali izogibanje internim kontrolam.
- Pridobivamo razumevanje internih kontrol, relevantnih za revizijo, da bi oblikovali revizijske postopke, ki so primerni v danih okoliščinah, ne pa tudi za namen izražanja mnenja o učinkovitosti internih kontrol družbe in skupine.
- Ocenjujemo primernost uporabljenih računovodskih usmeritev in razumnost računovodskih ocen ter povezanih objav, ki jih je ustvarila uprava.
- Sklepamo o primernosti uporabljene računovodske podlage, zasnovane na časovni neomejenosti poslovanja, ki jo uporablja uprava, in na podlagi pridobljenih revizijskih dokazov sklepamo o tem, ali obstaja pomembna negotovost v zvezi z dogodki ali okoliščinami, ki lahko ustvarijo pomemben sum o sposobnosti družbe in skupine za nadaljevanje s časovno neomejenim poslovanjem. Če sklenemo, da obstaja pomembna negotovost, se od nas zahteva, da v našem poročilu neodvisnega revizorja opozorimo na povezane objave v nekonsolidiranih in konsolidiranih računovodskih izkazih ali, če takšne objave niso ustrezne, spremenimo svoje mnenje. Naši sklepi temeljijo na revizijskih dokazih, pridobljenih vse do datuma našega poročila neodvisnega revizorja. Prihodnji dogodki ali pogoji lahko sicer povzročijo, da družba in skupina prenehata nadaljevanje poslovanja po časovno neomejeni osnovi.
- Ocenjujemo celotno predstavitev, strukturo in vsebino nekonsolidiranih in konsolidiranih računovodskih izkazov, vključno z objavami, ter to, ali odražajo nekonsolidirani in konsolidirani računovodski izkazi transakcije in dogodke, na katerih so zasnovani, tako da je omogočena poštena predstavitev.
- Pridobimo zadostne in primerne revizijske dokaze v zvezi s finančnimi informacijami subjektov ali poslovnih aktivnosti znotraj skupine za izražanje mnenja o teh konsolidiranih računovodskih izkazih. Odgovorni smo za usmerjanje, nadzor in izvedbo revizije skupine. Za naše revizijsko mnenje smo odgovorni izključno mi.

Komuniciramo s tistimi, ki so odgovorni za upravljanje med drugim načrtovanega področja delovanja in časovnega razporeda revizije ter pomembnih revizijskih ugotovitev, vključno v zvezi s pomembnimi pomanjkljivostmi v internih kontrolah, ki so odkrite med našo revizijo.

Prav tako podamo izjavo tistim, ki so odgovorni za upravljanje, da smo ravnali v skladu z relevantnimi etičnimi zahtevami v zvezi z neodvisnostjo in da bomo z njimi komunicirali o vseh odnosih in drugih vprašanjih, za katera je mogoče razumno meniti, da vplivajo na našo neodvisnost, ter, kadar je to smiselno, dejanja, izvedena za odpravo groženj, ali uporabljene zaščitne ukrepe.

Med vprašanji, o katerih se komunicira s tistimi, ki so odgovorni za upravljanje, določimo tista vprašanja, ki so najpomembnejša za revizijo nekonsolidiranih in konsolidiranih računovodskih izkazov tekočega obdobja, zaradi česar so to tudi ključna revizijska vprašanja. Ta vprašanja opišemo v našem poročilu neodvisnega revizorja, razen če zakon ali regulativa preprečuje javno objavo vprašanja ali se odločimo, v izjemno redkih okoliščinah, da vprašanja ni treba sporočiti v našem poročilu neodvisnega revizorja, ker se lahko razumno pričakuje, da bi negativne posledice sporočanja presegle dobrobiti javnega interesa zaradi takšnega sporočanja.



## **POROČILO NEODVISNEGA REVIZORJA (nadaljevanje)**

### **Poročanje v skladu z ostalimi zakonskimi ali regulativnimi zahtevami**

**Poročilo na podlagi zahtev delegirane uredbe (EU) 2018/815 o dopolnitvi Direktive 2004/109/ES Evropskega parlamenta in Sveta v pogledu regulativnih tehničnih standardov za določitev enotne elektronske oblike za poročanje (ESEF)**

Poročilo o izražanju razumnega prepričanja revizorja o skladnosti nekonsolidiranih in konsolidiranih računovodskih izkazov (»računovodski izkazi«), sestavljenih na podlagi določbe petega odstavka 462. člena Zakona o kapitalskem trgu z uporabo zahtev delegirane uredbe (EU) 2018/815, s katero se za izdajatelje določa enotna elektronska oblika za poročanje (»Uredba o ESEF«). Posel smo izvedli z izražanjem razumnega prepričanja o tem, ali so nekonsolidirani računovodski izkazi družbe in konsolidirani izkazi skupine za finančno leto, zaključeno 31. decembra 2023, pripravljeni za potrebe javne objave na podlagi petega odstavka 462. člena Zakona o kapitalskem trgu, ki so vključeni v priloženo elektronsko datoteko croatiaosiguranjedd-2023-12-31-hr, v vseh materialno pomembnih vidikih pripravljeni v skladu z zahtevami Uredbe o ESEF.

### **Odgovornosti uprave in tistih, ki so odgovorni za upravljanje**

Uprava je odgovorna za pripravo in vsebino računovodskih izkazov v skladu z Uredbo o ESEF.

Poleg tega je uprava dolžna ohranяти sistem notranjih kontrol, ki v razumni meri zagotavlja pripravo računovodskih izkazov brez materialnih neusklajenosti z zahtevami poročanja iz Uredbe o ESEF zaradi prevare ali napake.

Uprava družbe je prav tako odgovorna za:

- javno objavo računovodskih izkazov, ki jih vsebuje letno poročilo, v veljavni obliki XHTML;
- izbiro in uporabo XBRL oznak v skladu z zahtevami Uredbe o ESEF.

Tisti, ki so odgovorni za upravljanje, so odgovorni za nadzor uporabe računovodskih izkazov v obliki ESEF kot dela procesa računovodskega poročanja.

### **Odgovornost revizorja**

Naša odgovornost je opraviti posel z izražanjem razumnega prepričanja ter sklepa, zasnovanega na pridobljenih revizijskih dokazih, o tem, ali so računovodski izkazi brez materialnih neusklajenosti z zahtevami Uredbe o ESEF. Ta posel smo izvedli z izražanjem razumnega prepričanja v skladu z Mednarodnimi standardi poslov za dajanje zagotovil 3000 (spremenjeni) – Posli dajanja zagotovil, razen revizij ali preiskav računovodskih informacij preteklosti (MSIU 3000). V skladu z navedenim standardom smo dolžni načrtovati in izvesti posel za pridobitev razumnega prepričanja za sprejetje sklepa.

### **Upravljanje kakovosti**

Posel smo izvedli v skladu z zahtevami glede neodvisnosti in etičnimi zahtevami Etičnega kodeksa za profesionalne računovodje (vključno z Mednarodnimi standardi neodvisnosti), ki jih je izdal Odbor za mednarodne etične standarde za računovodje. Kodeks temelji na načelih integritete, objektivnosti, strokovnosti in dolžne skrbnosti, zaupnosti ter profesionalnega vedenja. Ravnamo v skladu z Mednarodnim standardom upravljanja kakovosti, revidiranja, vpogleda, ostalih izražanj prepričanj in povezanih storitev (MSUK 1) in v skladu z njim ohranjamo celovit sistem upravljanja kakovosti, vključno z dokumentiranimi usmeritvami in postopki za skladnost z etičnimi zahtevami, profesionalnimi standardi in veljavnimi zakonskimi in regulativnimi zahtevami.

## POROČILO NEODVISNEGA REVIZORJA (nadaljevanje)

### Poročanje v skladu z ostalimi zakonskimi ali regulativnimi zahtevami (nadaljevanje)

Poročilo na podlagi zahtev delegirane uredbe (EU) 2018/815 o dopolnitvi Direktive 2004/109/ES Evropskega parlamenta in Sveta v pogledu regulativnih tehničnih standardov za določitev enotne elektronske oblike za poročanje (ESEF) (nadaljevanje)

#### Izvedeni postopki

V sklopu izbranih postopkov smo izvedli naslednje aktivnosti:

- prebrali smo zahteve Uredbe o ESEF;
- pridobili smo razumevanje internih kontrol družbe in skupine, relevantnih za uporabo zahtev Uredbe o ESEF;
- identificirali in ocenili smo tveganja materialne neusklajenosti z Uredbo o ESEF zaradi prevare ali napake;
- na podlagi tega smo zasnovali in oblikovali postopke za odziv na ocenjena tveganja in pridobivanje razumnega prepričanja za namen izražanja našega sklepa.

Cilj naših postopkov je bil oceniti, ali:

- so računovodski izkazi, ki so vključeni v nekonsolidirani in konsolidirani izkaz, izdelani v veljavni XHTML obliki;
- so podatki, ki jih vsebujejo nekonsolidirani in konsolidirani računovodski izkazi, zahtevani z Uredbo o ESEF, označeni in ali vse oznake izpolnjujejo naslednje zahteve:
  - je za označevanje uporabljen XBRL jezik;
  - so uporabljeni elementi osnovne taksonomije, navedene v Uredbi o ESEF, z najbližjim računovodskim pomenom, razen če ni ustvarjen dodatni element taksonomije v skladu s Prilogo IV. Uredbe o ESEF;
  - so oznake v skladu s skupnimi pravili za označevanje glede na Uredbo o ESEF.

Prepričani smo, da so revizijski dokazi, ki smo jih zbrali, zadostni in primerni za zagotovitev podlage za naš sklep.

#### Sklep

Po našem prepričanju so na podlagi izvedenih postopkov in pridobljenih dokazov nekonsolidirani računovodski izkazi družbe in konsolidirani izkazi skupine, predstavljeni v ESEF obliki, ki jih vsebuje zgoraj navedena elektronska datoteka, na podlagi določbe petega odstavka 462. člena Zakona o kapitalskem trgu, pripravljeni za potrebe javne objave, v vseh pomembnih elementih v skladu z zahtevami iz 3., 4. in 6. člena Uredbe o ESEF za leto, zaključeno 31. decembra 2023.

Poleg tega sklepa in mnenja, ki je del tega Poročila neodvisnega revizorja za priložene računovodske izkaze in letno poročilo za leto, zaključeno 31. decembra 2023, ne izražamo nobenega mnenja o informacijah, ki jih vsebujejo ti prikazi, ali o drugih informacijah, ki jih vsebuje predhodno navedena datoteka.

## POROČILO NEODVISNEGA REVIZORJA (nadaljevanje)

### Poročanje v skladu z ostalimi zakonskimi ali regulativnimi zahtevami (nadaljevanje)

#### Ostale obveznosti poročanja, ki jih določata uredba EU št. 537/2014 Evropskega parlamenta in Sveta ter Zakon o reviziji

Glavna skupščina družbe nas je imenovala za revizorja družbe in skupine 31. maja 2023 za potrebe revizije priloženih nekonsolidiranih in konsolidiranih računovodskih izkazov. Naš neprekinjen posel traja skupno tri leta in se nanaša na obdobje od 1. januarja 2021 do 31. decembra 2023.

Potrujemo naslednje:

- naše revizorsko mnenje o priloženih nekonsolidiranih in konsolidiranih računovodskih izkazih je dosledno z dodatnim poročilom, izdanim revizijskemu odboru družbe 5. aprila 2024, v skladu z 11. členom uredbe (EU) št. 537/2014 Evropskega parlamenta in Sveta;
- pri izvajanju revizije niso bile zagotovljene nedovoljene revizijske storitve iz prvega odstavka 5. člena uredbe (EU) št. 537/2014 Evropskega parlamenta in Sveta.

Družbi in družbam po njenim nadzorom nismo poleg storitev zakonske revizije zagotovili drugih storitev, razen tistih, ki so objavljene v letnem poročilu.

Partner, odgovoren za posel revizije, na podlagi katere je sestavljeno to poročilo neodvisnega revizorja, je Goran Končar.

**Goran Končar**

Direktor in pooblaščen revizor

Za potopiš glejte originalno  
hrvaško različico.

Deloitte d.o.o.

8. 4. 2024

Radnička cesta 80

10 000 Zagreb

Republika Hrvatska

## Izkaz vseobsegajočega donosa za leto 2023

Pojasnilo	4	Družba		Skupina	
		2023	Spremenjeno 2022	2023	Spremenjeno 2022
		v 000 EUR	v 000 EUR	v 000 EUR	v 000 EUR
Prihodki od zavarovalnih pogodb	4	395.384	357.229	476.396	428.583
Odhodki od zavarovalnih pogodb	5	(375.931)	(325.508)	(442.601)	(382.491)
Neto rezultat pogodbe o (pasivnem) pozavarovanju		(7.677)	(11.308)	(8.542)	(13.433)
<b>Rezultat iz zavarovalne pogodbe</b>		<b>11.776</b>	<b>20.413</b>	<b>25.253</b>	<b>32.659</b>
Obrestni prihodek, izračunan z metodo efektivne obrestne mere	6	27.224	23.128	30.793	25.686
Neto dobiček/izguba od finančnih sredstev po poštenu vrednosti prek izkaza poslovnega izida	6	6.050	(1.045)	6.237	(1.166)
Neto oslabitev/sprostitev oslabitve vrednosti finančnih sredstev	6	2.019	1.103	1.493	1.161
Prihodki od naložb v nepremičnine	6	4.691	4.943	16.780	13.927
Neto tečajne razlike	6	(964)	3.020	(1.012)	2.902
Ostali neto prihodki/odhodki od naložb	6	13.193	10.890	5.470	6.538
<b>Neto prihodki od naložb</b>	6	<b>52.213</b>	<b>42.039</b>	<b>59.761</b>	<b>49.048</b>
Neto finančni rezultat od zavarovalnih pogodb	7	(4.723)	2.439	(6.907)	2.475
Neto finančni rezultat od pogodb o (pasivnem) pozavarovanju	7	673	46	790	48
<b>Neto finančni rezultat od zavarovalnih pogodb in (pasivnega) pozavarovanja</b>	7	<b>(4.050)</b>	<b>2.485</b>	<b>(6.117)</b>	<b>2.523</b>
Ostali prihodki	8	5.653	7.250	30.629	28.603
Ostali finančni odhodki	9	(1.418)	(1.441)	(1.815)	(1.737)
Ostali poslovni odhodki	10	(9.021)	(16.698)	(40.319)	(42.952)
Delež v dobičku družb, ki se konsolidirajo z metodo deleža, neto od davka		-	-	1.781	1.395
<b>Dobiček pred obdavčitvijo</b>		<b>55.153</b>	<b>54.048</b>	<b>69.173</b>	<b>69.539</b>
Davek od dobička	11	(8.274)	(8.423)	(10.722)	(11.262)
<b>Dobiček po obdavčitvi</b>		<b>46.879</b>	<b>45.625</b>	<b>58.451</b>	<b>58.277</b>

Pojasnila, prikazana na straneh, ki sledijo, tvorijo sestavni del teh računovodskih izkazov.

## Izkaz vseobsegajočega donosa (nadaljevanje)

za leto 2023

Pojasnilo	Družba		Skupina		
	2023	Družba Spremenjeno 2022	2023	Skupina Spremenjeno 2022	
	v 000 EUR	v 000 EUR	v 000 EUR	v 000 EUR	
<b>Drugi vseobsegajoči donos za leto</b>					
<i>Postavke, ki se ne morejo naknadno pripoznati v izkazu poslovnega izida</i>					
Neto sprememba poštene vrednosti lastniških vrednostnih papirjev prek drugega vseobsegajočega donosa	22.3/i/	19.096	-	19.096	-
Neto sprememba poštene vrednosti nepremičnin za dejavnost		(112)	(128)	38	(53)
		<b>18.984</b>	<b>(128)</b>	<b>19.134</b>	<b>(53)</b>
<i>Postavke, ki se lahko naknadno pripoznajo v izkazu poslovnega izida</i>					
Neto sprememba poštene vrednosti dolžniških vrednostnih papirjev prek drugega vseobsegajočega donosa	22.3/ii/	15.039	(77.596)	15.513	(89.022)
Neto sprememba poštene vrednosti lastniških vrednostnih papirjev, klasificiranih kot razpoložljivih za prodajo	22.3/ii/	-	13.180	-	13.180
Tečajne razlike za poslovanje s tujino	22.3/ii/	-	(9)	(6)	155
Neto finančni odhodki/prihodki od zavarovalnih pogodb		(39.310)	69.759	(40.420)	83.777
Neto finančni prihodki/odhodki od pogodb o (pasivnem) pozavarovanju		945	(2.214)	965	(2.329)
		<b>(23.326)</b>	<b>3.120</b>	<b>(23.948)</b>	<b>5.761</b>
<b>Skupna druga vseobsegajoča (izguba)/donos za leto</b>		<b>(4.342)</b>	<b>2.992</b>	<b>(4.814)</b>	<b>5.708</b>
<b>Skupna vseobsegajoča (izguba)/donos za leto</b>		<b>42.537</b>	<b>48.617</b>	<b>53.637</b>	<b>63.985</b>
<b>Donos pripada:</b>					
- delničarjem družbe		46.879	45.625	58.380	58.199
- neobvladujočemu deležu		-	-	71	78
		<b>46.879</b>	<b>45.625</b>	<b>58.451</b>	<b>58.277</b>
<b>Skupna vseobsegajoča (izguba)/donos pripada:</b>					
- delničarjem družbe		42.537	48.617	53.596	63.841
- neobvladujočemu deležu		-	-	41	144
		<b>42.537</b>	<b>48.617</b>	<b>53.637</b>	<b>63.985</b>
<b>Zaslужek na delnico, namenjen delničarjem družbe</b>					
Osnovni in razvedeneli dobiček na delnico (EUR)	12	-	-	<b>138,69</b>	<b>138,26</b>

Pojasnila, prikazana na straneh, ki sledijo, tvorijo sestavni del teh računovodskih izkazov.

## Izkaz finančnega položaja

Na dan 31. 12. 2023

	Pojasnilo	Družba			Skupina		
		31. 12. 2023	Popravljeno 31. 12. 2022	Popravljeno 1. 1. 2022	31. 12. 2023	Popravljeno 31. 12. 2022	Popravljeno 1. 1. 2022
		v 000 EUR	v 000 EUR	v 000 EUR	v 000 EUR	v 000 EUR	v 000 EUR
<b>Sredstva</b>							
Neopredmetena sredstva	13	15.767	15.418	17.747	19.391	17.784	19.157
Nepremičnine po modelu revalorizacije	14	25.693	25.929	26.831	58.548	57.681	56.191
Nepremičnine in oprema po stroškovnem modelu	14.1	36.954	38.244	39.047	61.942	52.986	51.967
Naložbe v nepremičnine	15	67.926	69.394	69.561	138.689	138.440	142.272
Naložbe v odvisne, pridružene družbe ter sodelovanje v skupnih podvigih	16	54.531	51.512	50.992	10.123	9.659	9.611
Sredstva iz zavarovalnih pogodb	17	49.917	41.205	34.601	54.438	42.917	36.495
Sredstva iz zavarovalnih pogodb	17	16.997	22.924	19.718	16.997	22.924	19.718
Finančna sredstva	18	1.159.780	1.037.345	1.126.211	1.296.815	1.157.987	1.248.226
<i>Finančna sredstva, ki se vrednotijo po amortiziranem strošku</i>	18	351.439	-	-	394.241	-	-
<i>Finančna sredstva po poštenu vrednosti prek drugega vseobsegajočega donosa</i>	18	672.698	-	-	756.730	-	-
<i>Finančna sredstva po poštenu vrednosti prek izkaza poslovnega izida</i>	18	135.643	30.513	50.976	145.844	39.416	57.340
<i>Naložbe v posesti do zapadlosti</i>	18	-	291.628	308.711	-	303.834	319.582
<i>Finančna sredstva, razpoložljiva za prodajo</i>	18	-	647.933	685.806	-	726.177	772.574
<i>Posojila in terjatve</i>	18	-	67.271	80.718	-	88.560	98.730
Odložene terjatve za davek	19	-	-	-	907	350	893
Tekoče terjatve za davek		-	-	-	-	418	462
Terjatve do kupcev in druge terjatve	20	29.211	24.963	32.771	42.102	33.197	41.244
Denarna sredstva in denarni ustrezniki	21	45.289	114.589	80.833	66.823	143.097	105.815
<b>Skupaj sredstva</b>		<b>1.502.065</b>	<b>1.441.523</b>	<b>1.498.312</b>	<b>1.766.775</b>	<b>1.677.440</b>	<b>1.732.051</b>
<b>Kapital in rezerve</b>							
Vpisani kapital	22	78.296	78.217	78.217	78.296	78.217	78.217
Premija na izdane delnice		90.448	90.448	90.448	90.448	90.448	90.448
Rezerve	22	53.279	53.360	53.360	53.279	53.360	53.360
Revalorizacijska rezerva	22	78.275	87.141	84.221	91.431	100.690	94.605
Zadržani dobiček		364.136	313.565	267.851	450.957	389.141	331.543
<b>Kapital, pripisan delničarjem družbe</b>		<b>664.434</b>	<b>622.731</b>	<b>574.097</b>	<b>764.411</b>	<b>711.856</b>	<b>648.173</b>
Neobvladujoči deleži		-	-	-	747	1.370	1.261
<b>Skupaj kapital in rezerve</b>		<b>664.434</b>	<b>622.731</b>	<b>574.097</b>	<b>765.158</b>	<b>713.226</b>	<b>649.434</b>
<b>Obveznosti</b>							
Obveznosti iz zavarovalnih pogodb	17	732.122	702.494	802.750	861.986	823.665	937.833
Obveznosti iz zavarovalnih pogodb	17	1.910	1.961	2.695	4.025	2.158	3.274
Finančne obveznosti po poštenu vrednosti prek izkaza poslovnega izida	23	91	82	795	91	82	795
Finančne obveznosti po amortiziranem strošku	24	37.058	48.117	48.291	48.149	53.954	54.768
Rezervacije	25	6.767	6.537	7.705	8.085	7.690	8.971
Odložena obveznost za davek	19	8.275	19.120	17.638	15.200	25.542	23.512
Obveznosti do dobaviteljev in druge obveznosti	26	40.470	39.154	41.337	52.015	49.061	49.460
Tekoča obveznost davka od dobička		10.938	1.327	3.004	12.066	2.062	4.004
<b>Skupaj obveznosti</b>		<b>837.631</b>	<b>818.792</b>	<b>924.215</b>	<b>1.001.617</b>	<b>964.214</b>	<b>1.082.617</b>
<b>Skupaj kapital, rezerve in obveznosti</b>		<b>1.502.065</b>	<b>1.441.523</b>	<b>1.498.312</b>	<b>1.766.775</b>	<b>1.677.440</b>	<b>1.732.051</b>

Pojasnila, prikazana na straneh, ki sledijo, tvorijo sestavni del teh računovodskih izkazov.

## Izkaz gibanja kapitala za leto 2023

Družba	Vpisani kapital	Premija na izdane delnice	Rezerve	Revalorizacijska rezerva	Zadržani dobiček	Skupaj kapital in rezerve
	v 000 EUR	v 000 EUR	v 000 EUR	v 000 EUR	v 000 EUR	v 000 EUR
<b>1. 1. 2022</b>	<b>78.217</b>	<b>90.448</b>	<b>53.360</b>	<b>82.048</b>	<b>228.915</b>	<b>532.988</b>
Učinek prve uporabe MSRP 17	-	-	-	2.173	38.937	41.110
<b>Popravljen 1. 1. 2022</b>	<b>78.217</b>	<b>90.448</b>	<b>53.360</b>	<b>84.221</b>	<b>267.852</b>	<b>574.098</b>
<b>Skupni vseobsegajoči donos za leto</b>						
Sprememba poštene vrednosti nepremičnin za dejavnost (pojasnilo 14)	-	-	-	(156)	-	(156)
Odloženi davek na spremembo poštene vrednosti nepremičnin za dejavnost (pojasnilo 19)	-	-	-	28	-	28
Sprememba poštene vrednosti finančnih sredstev, razpoložljivih za prodajo, neto od realiziranih zneskov	-	-	-	(78.556)	-	(78.556)
Odloženi davek na spremembo poštene vrednosti finančnih sredstev, razpoložljivih za prodajo, neto od realiziranih zneskov (pojasnilo 19)	-	-	-	14.140	-	14.140
Finančni prihodki od zavarovalnih pogodb	-	-	-	85.061	-	85.061
Odloženi davek na finančne prihodke od zavarovalnih pogodb (pojasnilo 19)	-	-	-	(15.302)	-	(15.302)
Finančni odhodki od pogodb o (pasivnem) pozavarovanju	-	-	-	(2.700)	-	(2.700)
Odloženi davek na finančne odhodke od pogodb o (pasivnem) pozavarovanju (pojasnilo 19)	-	-	-	486	-	486
Tečajne razlike za poslovanje s tujino	-	-	-	(9)	-	(9)
<i>Drugi vseobsegajoči donos</i>	-	-	-	2.992	-	2.992
<i>Dobiček za leto</i>	-	-	-	-	45.625	45.625
<b>Skupni vseobsegajoči donos za leto</b>	<b>-</b>	<b>-</b>	<b>-</b>	<b>2.992</b>	<b>45.625</b>	<b>48.617</b>
<b>Transakcije z lastniki, pripoznane neposredno v kapitalu</b>						
Prenos revalorizacijske rezerve na podlagi revalorizacije nepremičnin	-	-	-	(88)	88	-
Odloženi davek na revalorizacijo nepremičnin za dejavnost (pojasnilo 19)	-	-	-	16	-	16
<b>Popravljen 31. 12. 2022</b>	<b>78.217</b>	<b>90.448</b>	<b>53.360</b>	<b>87.141</b>	<b>313.565</b>	<b>622.731</b>

## Izkaz gibanja kapitala (nadaljevanje)

za leto 2023

Družba	Vpisani kapital	Premija na izdane delnice	Rezerve	Revalorizacijska rezerva	Zadržani dobiček	Skupaj kapital in rezerve
	v 000 EUR	v 000 EUR	v 000 EUR	v 000 EUR	v 000 EUR	v 000 EUR
<b>Popravljen 1. 1. 2023</b>	<b>78.217</b>	<b>90.448</b>	<b>53.360</b>	<b>87.141</b>	<b>313.565</b>	<b>622.731</b>
Učinek prve uporabe MSRP 9	-	-	-	(3.333)	2.490	(843)
<b>Popravljen 1. 1. 2023</b>	<b>78.217</b>	<b>90.448</b>	<b>53.360</b>	<b>83.808</b>	<b>316.055</b>	<b>621.888</b>
<b>Skupni vseobsegajoči donos za leto</b>						-
Sprememba poštene vrednosti nepremičnin za dejavnost (pojasnilo 14)	-	-	-	(137)	-	(137)
Odloženi davek na spremembo poštene vrednosti nepremičnin za dejavnost (pojasnilo 19)	-	-	-	25	-	25
Sprememba poštene vrednosti finančnih sredstev po poštenu vrednosti prek drugega vseobsegajočega donosa, neto od realiziranih zneskov	-	-	-	41.628	-	41.628
Odloženi davek na spremembo poštene vrednosti finančnih sredstev po poštenu vrednosti prek drugega vseobsegajočega donosa (pojasnilo 19)	-	-	-	(7.493)	-	(7.493)
Finančni odhodki od zavarovalnih pogodb	-	-	-	(47.933)	-	(47.933)
Odloženi davek na finančne odhodke od zavarovalnih pogodb (pojasnilo 19)	-	-	-	8.623	-	8.623
Finančni prihodki od pogodb o (pasivnem) pozavarovanju	-	-	-	1.152	-	1.152
Odloženi davek na finančne prihodke od pogodb o (pasivnem) pozavarovanju (pojasnilo 19)	-	-	-	(207)	-	(207)
Tečajne razlike za poslovanje s tujino	-	-	-	-	-	-
<i>Drugi vseobsegajoči donos</i>	-	-	-	(4.342)	-	(4.342)
<i>Dobiček za leto</i>	-	-	-	-	46.879	46.879
<b>Skupni vseobsegajoči donos za leto</b>	-	-	-	<b>(4.342)</b>	<b>46.879</b>	<b>42.537</b>
<b>Transakcije z lastniki, pripoznane neposredno v kapitalu</b>						
Konverzija osnovnega kapitala	79	-	(81)	-	-	(2)
Ostali prenosi	-	-	-	-	11	11
Prenos revalorizacijske rezerve na podlagi realizacije lastniških vrednostnih papirjev po poštenu vrednosti prek drugega vseobsegajočega dobička	-	-	-	(1.093)	1.093	-
Odloženi davek na prenos revalorizacijske rezerve na podlagi realizacije lastniških vrednostnih papirjev po poštenu vrednosti prek drugega vseobsegajočega donosa (pojasnilo 19)	-	-	-	197	(197)	-
Prenos revalorizacijske rezerve na podlagi revalorizacije nepremičnin	-	-	-	(360)	360	-
Odloženi davek na revalorizacijo nepremičnin za dejavnost (pojasnilo 19)	-	-	-	65	(65)	-
<b>31. 12. 2023</b>	<b>78.296</b>	<b>90.448</b>	<b>53.279</b>	<b>78.275</b>	<b>364.136</b>	<b>664.434</b>

Pojasnila, prikazana na straneh, ki sledijo, tvorijo sestavni del teh računovodskih izkazov.



## Izkaz gibanja kapitala (nadaljevanje)

za leto 2023

Skupina	Vpisani kapital	Premija na izdane delnice	Rezerve	Revalorizacijska rezerva	Zadržani dobiček	Skupaj	Neobvladujoči deleži	Skupaj kapital in rezerve
	v 000 EUR	v 000 EUR	v 000 EUR	v 000 EUR	v 000 EUR	v 000 EUR	v 000 EUR	v 000 EUR
<b>1. 1. 2022</b>	<b>78.217</b>	<b>90.448</b>	<b>53.360</b>	<b>92.433</b>	<b>296.220</b>	<b>610.678</b>	<b>1.350</b>	<b>612.028</b>
Učinek prve uporabe MSRP 17	-	-	-	2.172	35.323	<b>37.495</b>	(89)	<b>37.406</b>
<b>Popravljen 1. 1. 2022</b>	<b>78.217</b>	<b>90.448</b>	<b>53.360</b>	<b>94.605</b>	<b>331.543</b>	<b>648.173</b>	<b>1.261</b>	<b>649.434</b>
<b>Skupni vseobsegajoči donos za leto</b>								
Sprememba poštene vrednosti nepremičnin za dejavnost (pojasnilo 14)	-	-	-	(84)	-	(84)	1	<b>(83)</b>
Odloženi davek na spremembo poštene vrednosti nepremičnin za dejavnost (pojasnilo 19)	-	-	-	30	-	30	-	<b>30</b>
Sprememba poštene vrednosti finančnih sredstev, razpoložljivih za prodajo, neto od realiziranih zneskov	-	-	-	(91.501)	-	(91.501)	(3)	<b>(91.504)</b>
Odloženi davek na spremembo poštene vrednosti finančnih sredstev, razpoložljivih za prodajo (pojasnilo 19)	-	-	-	15.662	-	15.662	-	<b>15.662</b>
Finančni prihodki od zavarovalnih pogodb	-	-	-	100.630	-	100.630	80	<b>100.710</b>
Odloženi davek na finančne prihodke od zavarovalnih pogodb (pojasnilo 19)	-	-	-	(16.925)	-	(16.925)	(8)	<b>(16.933)</b>
Finančni odhodki od pogodb o (pasivnem) pozavarovanju	-	-	-	(2.836)	-	(2.836)	(6)	<b>(2.842)</b>
Odloženi davek na finančne odhodke od pogodb o (pasivnem) pozavarovanju (pojasnilo 19)	-	-	-	512	-	512	1	<b>513</b>
Tečajne razlike za poslovanje s tujino	-	-	-	154	-	154	1	<b>155</b>
<i>Drugi vseobsegajoči donos</i>	-	-	-	5.642	-	<b>5.642</b>	<b>66</b>	<b>5.708</b>
<i>Dobiček za leto</i>	-	-	-	-	58.199	<b>58.199</b>	<b>78</b>	<b>58.277</b>
<b>Skupni vseobsegajoči donos za leto</b>	-	-	-	5.642	58.199	<b>63.841</b>	<b>144</b>	<b>63.985</b>
<b>Transakcije z lastniki, pripoznane neposredno v kapitalu</b>								
Plačane dividende	-	-	-	-	-	-	(33)	<b>(33)</b>
Prodaja neobvladujočemu deležu	-	-	-	-	-	-	(2)	<b>(2)</b>
Prenos revalorizacijske rezerve na podlagi revalorizacije nepremičnin	-	-	-	601	(601)	-	-	-
Odloženi davek na revalorizacijo nepremičnin za dejavnost (pojasnilo 19)	-	-	-	(158)	-	(158)	-	<b>(158)</b>
<b>Popravljen 31. 12. 2022</b>	<b>78.217</b>	<b>90.448</b>	<b>53.360</b>	<b>100.690</b>	<b>389.141</b>	<b>711.856</b>	<b>1.370</b>	<b>713.226</b>

**Izkaz gibanja kapitala (nadaljevanje)**  
za leto 2023

Skupina	Vpisani kapital	Premija na izdane delnice	Rezerve	Revalorizacijska rezerva	Zadržani dobiček	Skupaj	Neobvladujoči deleži	Skupaj kapital in rezerve
	v 000 EUR	v 000 EUR	v 000 EUR	v 000 EUR	v 000 EUR	v 000 EUR	v 000 EUR	v 000 EUR
<b>1. 1. 2023</b>	<b>78.217</b>	<b>90.448</b>	<b>53.360</b>	<b>100.690</b>	<b>389.141</b>	<b>711.856</b>	<b>1.370</b>	<b>713.226</b>
Učinek prve uporabe MSRP 9	-	-	-	(3.088)	1.712	(1.376)	(10)	(1.386)
<b>Popravljen 1. 1. 2023</b>	<b>78.217</b>	<b>90.448</b>	<b>53.360</b>	<b>97.602</b>	<b>390.853</b>	<b>710.480</b>	<b>1.360</b>	<b>711.840</b>
<b>Skupni vseobsegajoči donos za leto</b>								
Sprememba poštene vrednosti nepremičnin za dejavnost (pojasnilo 14)	-	-	-	(1)	-	(1)	2	1
Odloženi davki na spremembo poštene vrednosti nepremičnin za dejavnost (pojasnilo 19)	-	-	-	37	-	37	-	37
Sprememba poštene vrednosti finančnih sredstev prek drugega vseobsegajočega donosa neto od realiziranih zneskov	-	-	-	42.255	-	42.255	-	42.255
Odloženi davki na spremembo poštene vrednosti finančnih sredstev prek drugega vseobsegajočega donosa (pojasnilo 19)	-	-	-	(7.646)	-	(7.646)	-	(7.646)
Finančni odhodki od zavarovalnih pogodb	-	-	-	(49.176)	-	(49.176)	(37)	(49.213)
Odloženi davki na finančne odhodke od zavarovalnih pogodb (pojasnilo 19)	-	-	-	8.789	-	8.789	4	8.793
Finančni prihodki od pogodb o (pasivnem) pozavarovanju	-	-	-	1.184	-	1.184	1	1.185
Odloženi davki na finančne prihodke od pogodb o (pasivnem) pozavarovanju (pojasnilo 19)	-	-	-	(220)	-	(220)	-	(220)
Tečajne razlike za poslovanje s tujino	-	-	-	(6)	-	(6)	-	(6)
<i>Drugi vseobsegajoči donos</i>	-	-	-	(4.784)	-	(4.784)	(30)	(4.814)
<i>Dobiček za leto</i>	-	-	-	-	58.380	58.380	71	58.451
<b>Skupni vseobsegajoči donos za leto</b>	-	-	-	(4.784)	58.380	53.596	41	53.637
<b>Transakcije z lastniki, pripoznane neposredno v kapitalu</b>								
Konverzija osnovnega kapitala	79	-	(81)	-	-	(2)	-	(2)
Ostali prenos	-	-	-	-	22	22	-	22
Plačane dividende	-	-	-	-	-	-	(32)	(32)
Odkup manjšinskega deleža	-	-	-	-	315	315	(622)	(307)
Prenos revalorizacijske rezerve na podlagi realizacije lastniških vrednostnih papirjev po poštenu vrednosti prek drugega vseobsegajočega dobička	-	-	-	(1.093)	1.093	-	-	-
Odloženi davki na prenos revalorizacijske rezerve na podlagi realizacije lastniških vrednostnih papirjev po poštenu vrednosti prek drugega vseobsegajočega donosa (pojasnilo 19)	-	-	-	197	(197)	-	-	-
Prenos revalorizacijske rezerve na podlagi revalorizacije nepremičnin	-	-	-	(600)	600	-	-	-
Odloženi davki na revalorizacijo nepremičnin za dejavnost (pojasnilo 19)	-	-	-	109	(109)	-	-	-
<b>31. 12. 2023</b>	<b>78.296</b>	<b>90.448</b>	<b>53.279</b>	<b>91.431</b>	<b>450.957</b>	<b>764.411</b>	<b>747</b>	<b>765.158</b>

Pojasnila, prikazana na straneh, ki sledijo, tvorijo sestavni del teh računovodskih izkazov.

## Izkaz denarnih tokov

za leto 2023

Pojasnilo	Družba		Skupina	Skupina
	2023	Spremenjeno 2022	2023	Popravljeno 2022
	v 000 EUR	v 000 EUR	v 000 EUR	v 000 EUR
<b>Denarni tokovi iz poslovnih aktivnosti</b>				
Dobiček po obdavčitvi	<b>46.879</b>	<b>45.625</b>	<b>58.451</b>	<b>58.277</b>
<i>Uskladitve:</i>				
Amortizacija	13,14.1 4.1	8.897	8.073	14.035
Oslabitev vrednosti nepremičnin, opreme in neopredmetenih sredstev	10	71	6.280	74
Oslabitev vrednosti deleža v odvisnih in pridruženih družbah	6.5	(519)	71	-
Stroški obresti	9	1.418	1.441	1.815
Prihodki od obresti	6.1, 6.3	(28.339)	(23.153)	(31.908)
Prihodki od dividend in deleži v dobičku pridruženih družb in skupnih podvigov	6.2	(14.672)	(9.693)	(9.565)
(Dobiček)/izguba od prodaje opredmetenih in neopredmetenih sredstev		(460)	(7)	(562)
Strošek davka od dobička	11	8.274	8.423	10.722
Neto tečajne razlike na denarna sredstva in denarne ustreznike		(12)	(333)	(11)
Ostale uskladitve		(1.053)	(318)	(1.942)
<b>Denarni tokovi pred spremembo poslovnih sredstev in obveznosti</b>	<b>20.484</b>	<b>36.409</b>	<b>41.109</b>	<b>55.414</b>
Spremembe v finančnih sredstvih, razpoložljivih za prodajo	-	(43.348)	-	(45.081)
Spremembe v finančnih sredstvih po pošteni vrednosti prek drugega vseobsegajočega donosa	17.509	-	14.349	-
Spremembe v finančnih sredstvih po pošteni vrednosti prek izkaza poslovnega izida	(105.256)	20.319	(106.554)	17.779
Spremembe v finančnih sredstvih, ki se hranijo v posesti do zapadlosti	-	16.471	-	15.117
Spremembe v posojilih in terjatvah	-	13.592	-	10.317
Spremembe v finančnih sredstvih po amortiziranem strošku	5.517	-	(3.882)	-
Spremembe v sredstvih/obveznostih iz zavarovalnih pogodb	(13.351)	(35.918)	(4.927)	(35.994)
Spremembe v sredstvih/obveznostih iz pozavarovalnih pogodb	(7.611)	(7.337)	(8.471)	(7.538)
Spremembe v terjatvah do kupcev in ostalih terjatvah	(877)	7.910	(5.403)	9.908
Spremembe v naložbah v nepremičnine	1.468	166	(249)	3.832
Spremembe v finančnih obveznostih	(10.417)	(694)	(9.794)	(462)
Spremembe v rezervacijah	210	(1.178)	399	(1.281)
Spremembe v davčnih obveznostih	(548)	16.379	(927)	16.879
Spremembe v obveznostih do dobaviteljev in ostalih obveznostih	2.650	(2.058)	3.292	(1.196)
<b>Spremembe poslovnih sredstev in obveznosti</b>	<b>(110.706)</b>	<b>(15.696)</b>	<b>(122.167)</b>	<b>(17.720)</b>
Plačan davek od dobička	(7.831)	(9.933)	(9.043)	(11.718)
Prejemki od obresti	25.659	26.320	26.731	24.471
Prejemki od dividend	14.339	9.624	7.562	6.625
<b>Neto denarni tokovi (uporabljeni za)/iz poslovne aktivnosti</b>	<b>(58.055)</b>	<b>46.724</b>	<b>(55.808)</b>	<b>57.072</b>

## Izkaz denarnih tokov (nadaljevanje)

za leto 2023

Nadaljevanje:

Pojasnilo	Družba	Družba	Skupina	Skupina
	2023	Popravljeno 2022	2023	Popravljeno 2022
	v 000 EUR	v 000 EUR	v 000 EUR	v 000 EUR
<b>Denarni tokovi iz naložbenih aktivnosti</b>				
Prejemki od prodaje opredmetenih sredstev	909	62	990	132
Izdatki za nabavo opredmetenih sredstev	(1.783)	(2.423)	(9.799)	(7.024)
Prejemki od prodaje neopredmetenih sredstev	-	-	-	-
Izdatki za nabavo neopredmetenih sredstev	(4.379)	(6.867)	(5.943)	(8.118)
Povečanje naložb v odvisnih družbah	(2.500)	(591)	-	-
<b>Neto denarni tokovi iz naložbenih aktivnosti</b>	<b>(7.753)</b>	<b>(9.819)</b>	<b>(14.752)</b>	<b>(15.010)</b>
<b>Denarni tokovi iz finančnih aktivnosti</b>				
Denarni izdatki od odplačila posojil	-	-	(138)	(106)
Denarni izdatki za odplačilo prejetih najemov	(3.362)	(3.019)	(5.106)	(4.509)
Denarni izdatki za izplačilo deleža v dobičku (dividend)	(130)	(130)	(162)	(163)
Odkup manjšinskega deleža	-	-	(308)	(2)
<b>Neto denarni tokovi iz finančnih aktivnosti</b>	<b>(3.492)</b>	<b>(3.149)</b>	<b>(5.714)</b>	<b>(4.780)</b>
Denarna sredstva in denarni ustrezniki na začetku obdobja	21	114.589	80.833	143.097
Denarna sredstva in denarni ustrezniki na koncu obdobja	21	45.289	114.589	66.823
<b>Neto (zmanjšanje)/povečanje denarnih sredstev in denarnih ustreznikov</b>		<b>(69.300)</b>	<b>33.756</b>	<b>(76.274)</b>
			<b>(76.274)</b>	<b>37.282</b>

Pojasnila, prikazana na straneh, ki sledijo, tvorijo sestavni del teh računovodskih izkazov.

## Pojasnila k računovodskim izkazom

### 1 SPLOŠNI PODATKI O DRUŽBI

#### 1.1. Pravna podlaga, dejavnost in zaposleni

CROATIA osiguranje d.d., Zagreb, Vatroslava Jagića 33 (»družba«) v Republiki Hrvaški je vpisana v sodni register Gospodarskega sodišča v Zagrebu, Republika Hrvaška, pod matično številko subjekta 080051022 ter številko OIB (osebna identifikacijska številka) 26187994862 kot delniška družba.

Osnovna dejavnost družbe so posli neživljenjskih in življenjskih zavarovanj ter posli pozavarovanj v skupini neživljenjskih zavarovanj na območju RH in Slovenije, medtem ko skupina deluje tudi na območju Severne Makedonije, BiH in Srbije. Od leta 2004 so delnice družbe uvrščene na uradni trg Zagrebačke burze d.d., Zagreb.

Družba je matična družba skupine CROATIA osiguranje d.d. (»skupina«).

Družba je v večinskem lastništvu ADRIS GRUPE d.d., Rovinj (Adris je hkrati tudi glavni lastnik) ter je vključena v konsolidirane računovodske izkaze ADRIS GRUPE d.d., ki so dostopni na spletnem mestu ADRIS GRUPE d.d., Zagrebške burze in v Uradnem registru predpisanih informacij.

Povprečno število zaposlenih družbe je 2.436 (2022: 2.424), skupine pa 3.786 (2022: 3.708).

#### 1.2. Organi družbe

Organi družbe so skupščina, nadzorni odbor in uprava.

##### Člani nadzornega odbora družbe:

- |                          |                       |
|--------------------------|-----------------------|
| • Roberto Škopac         | predsednik            |
| • Dr. Željko Lovrinčević | namestnik predsednika |
| • Vitomir Palinec        | član                  |
| • Hrvoje Patajac         | član                  |
| • Dr. Zoran Barac        | član                  |
| • Pero Kovačić           | član                  |
| • Dr. Hrvoje Šimović     | član                  |

##### Člani uprave družbe:

- |                    |            |
|--------------------|------------|
| • Davor Tomašković | predsednik |
| • Robert Vučković  | član       |
| • Luka Babić       | član       |
| • Vančo Balen      | član       |

**1.3. Odvisne družbe**

Skupina je na dan 31. 12. 2023 konsolidirala naslednje družbe:

	Primarna dejavnost	31. 12. 2023		
		Deleži v neposredni posesti matice (%)	Deleži v posesti skupine (%)	Deleži v posesti neobvladujočih deležev (%)
<b>Skupina</b>				
<b>Odvisne družbe, registrirane na Hrvaškem, ki se konsolidirajo</b>				
Croatia premium d.o.o., Zagreb	Poslovanje z nepremičninami	100	100	-
- <i>M teh d.o.o.</i>	<i>Najem opreme</i>	100	100	-
Core 1 d.o.o., Zagreb	Poslovanje z nepremičninami	100	100	-
Razne usluge d.o.o. (v likvidaciji), Zagreb	-	100	100	-
Auto Maksimir Vozila d.o.o., Zagreb	Zavarovalniško zastopanje	100	100	-
Koreqt d.o.o.	Poslovanje z nepremičninami	100	100	-
Strmec projekt d.o.o.	Poslovanje z nepremičninami	100	100	-
CO Zdravlje d.o.o., Zagreb	Svetovanje in storitve	100	100	-
- <i>CROATIA Poliklinika Zagreb</i>	<i>Zdravstvo</i>	-	100	-
Croatia-Tehnički pregledi d.o.o., Zagreb	STP*	100	100	-
- <i>Herz d.d., Požega</i>	<i>STP</i>	-	100	-
- <i>Slavonijatrans-Tehnički pregledi d.o.o., Sl. Brod</i>	<i>STP</i>	-	76	24
- <i>STP Pitomača, Pitomača</i>	<i>STP</i>	-	100	-
- <i>STP Blato</i>	<i>STP</i>	-	100	-
- <i>Autoprijevoz d.d.</i>	<i>STP</i>	-	79,12	20,88
- <i>Crotehna d.o.o., Ljubuški</i>	<i>STP</i>	-	100	-
Croatia osiguranje mirovinsko društvo d.o.o., Zagreb	Upravljanje skladov	100	100	-
ASTORIA d.o.o.	Poslovanje z nepremičninami	100	100	-
<b>Odvisne družbe, registrirane v tujini, ki se konsolidirajo</b>				
Milenijum osiguranje a.d.o., Beograd	Zavarovanje	100	100	-
Croatia osiguranje d.d., Mostar	Zavarovanje	97,12	97,12	2,88
- <i>Croatia remont d.d., Čapljina</i>	<i>STP</i>	-	83,48	16,52
- <i>Croauto d.o.o., Mostar</i>	<i>STP</i>	-	93,80	6,20
- <i>Tia auto d.o.o.</i>	<i>Tehnično testiranje in analiza motornih vozil</i>	-	100	-
- <i>Skadenca d.o.o.</i>	<i>Zavarovalniško zastopanje</i>	-	100	-
Croatia osiguranje d.d., društvo za osiguranje neživota, Skopje	Zavarovanje	100	100	-
Croatia osiguranje d.d., društvo za osiguranje života, Skopje	Zavarovanje	95	100	-

\* STP – postaja za tehnični pregled vozil

## 2. POVZETEK POMEMBNIH RAČUNOVODSKIH USMERITEV

Povzetek pomembnih računovodskih usmeritev, sprejetih za pripravo računovodskih izkazov, je naveden v nadaljevanju. Usmeritve so bile dosledno uporabljene za vsa obdobja, vključena v te izkaze, razen če ni drugače navedeno.

Usmeritve, ki jih uporablja skupina, so hkrati tudi usmeritve, ki jih uporablja družba, če ni drugače navedeno.

### 2.1. Izjava o skladnosti

V skladu z Zakonom o računovodstvu (Uradni list 8/15, 134/15, 120/16, 116/18, 42/20, 47/20, 114/22, 82/23) so računovodski izkazi za leto 2023 sestavljeni v skladu z Mednarodnimi standardi računovodskega poročanja, ki veljajo v Evropski uniji, in v skladu s Pravilnikom o strukturi in vsebini računovodskih izkazov in dodatnih poročil zavarovalne oziroma pozavarovalne družbe (Uradni list 20/23).

Ti računovodski izkazi predstavljajo konsolidirane računovodske izkaze skupine, ki vključujejo tudi ločene računovodske izkaze družbe («matica» skupine), kot je določeno z Mednarodnim računovodskim standardom 27 »Ločeni računovodski izkazi« in Mednarodnim standardom računovodskega poročanja 10 »Konsolidirani računovodski izkazi«.

### 2.2. Osnove priprave

Konsolidirani in ločeni računovodski izkazi so sestavljeni na podlagi zgodovinskega stroška in so spremenjeni z objavljeno revalorizacijo zemljišč in zgradb, naložb v nepremičnine, vrednotenjem po pošteni vrednosti finančnih sredstev, razpoložljivih za prodajo, tj. finančnih sredstev po pošteni vrednosti prek drugega vseobsegajočega donosa in finančnih sredstev po pošteni vrednosti prek izkaza poslovnega izida, ter vrednotenjem ocenjenih denarnih tokov in marže za dogovorjeno storitev pri vrednotenju zavarovalnih in pozavarovalnih pogodb.

Sestavljanje računovodskih izkazov v skladu z MSRP, ki so sprejeti v EU, zahteva uporabo določenih ključnih računovodskih ocen. Prav tako se od uprave zahteva, da uporablja presoje v procesu uporabe računovodskih usmeritev skupine. Področja, ki vključujejo višjo stopnjo presoje ali kompleksnosti, oziroma področja, kjer so predpostavke in ocene pomembne za konsolidirane in ločene računovodske izkaze, so prikazana v pojasnilu 2.31.

### 2.3. Sprejetje novih in spremenjenih Mednarodnih standardov računovodskega poročanja (MSRP)

Sprejete računovodske usmeritve so skladne z lanskoletnimi, razen če ni drugače navedeno in objavljeno.

Skupina je skozi leto sprejela naslednje nove in dopolnjene MSRP-je in razlage Odbora za razlaganje mednarodnega računovodskega poročanja (IFRIC), ki jih je odobrila EU. Če je uporaba standardov ali razlag vplivala na računovodske izkaze ali rezultat skupine, je ta vpliv naveden.

#### **(a) Novi in dopoljeni standardi, ki jih je skupina sprejela:**

- *Spremembe MRS 1 »Predstavitev računovodskih izkazov« – Objave računovodskih usmeritev*

Spremembe in dopolnitve zagotavljajo smernice za uporabo presoj o pomembnosti za objave računovodskih usmeritev. Posebej spremembe in dopolnitve MRS 1 nadomeščajo zahtevo za objavo »pomembnih« računovodskih usmeritev z zahtevo za objavo »materialnih« računovodskih usmeritev. Prav tako so dodane smernice in ponazoritveni primeri zaradi pomoči pri uporabi koncepta materialnosti pri presojah o objavah računovodskih usmeritev. Uprava je ocenila, da navedene spremembe ne vplivajo na računovodske izkaze družbe in skupine.

- *Spremembe MRS 1 »Predstavitev računovodskih izkazov« – Klasifikacija kratkoročnih in dolgoročnih obveznosti (v veljavi za letna obdobja, ki se začnejo na dan 1. januar 2023 ali po njem)*

Ti dodatki ozkega področja uporabe pojasnjujejo klasificiranje obveznosti v kratkoročne in dolgoročne, odvisno od pravic, ki obstajajo na koncu poročevalnega obdobja. Obveznosti so dolgoročne, če ima na koncu poročevalnega obdobja subjekt materialno pravico odložiti poravnanje za najmanj dvanajst mesecev. Smernice ne zahtevajo več, da je takšna pravica brezpogojna. Pričakovanja uprave, ali bo subjekt naknadno izkoristil pravico do odložitve poravnania, ne vplivajo na klasifikacijo obveznosti. Pravica do odložitve obstaja samo, če subjekt izpolni relevantne pogoje na koncu poročevalnega obdobja. Obveznost se klasificira kot kratkoročna v primeru kršitve pogojev na dan poročevalnega datuma ali pred njim, tudi če se najemodajalec odreče navedenemu pogoju po koncu poročevalnega obdobja. Nasprotno se kredit klasificira kot dolgoročen v primeru kršitve določb pogodbe o kreditu šele po poročevalnem datumu. Naprej, dodatki vključujejo pojasnilo klasifikacijskih zahtev dolga, ki ga lahko družba poravna z njegovo pretvorbo v kapital. »Poravnanje« se opredeli kot zapiranje obveznosti z denarnimi sredstvi, ostalimi viri, ki predstavljajo ekonomske koristi, ali lastnimi lastniškimi instrumenti subjekta. Predvidena je izjema za konvertibilne instrumente, ki se lahko pretvorijo v kapital, vendar samo za tiste instrumente, pri katerih je možnost pretvorbe klasificirana kot lastniški instrument, če gre za ločeno komponento kompleksnega finančnega instrumenta. Evropska unija dodatka še ni odobrila. Družba in skupina trenutno ocenjujeta vpliv dodatka na svoje konsolidirane računovodske izkaze.

Dodatek MRS 1, ki se nanaša na klasifikacijo obveznosti v kratkoročne ali dolgoročne, je objavljen januarja 2020 z izvornim datumom začetka veljavnosti 1. januarja 2022. Zaradi pandemije covid-19 je bil sicer začetek veljavnosti preložen za leto dni, da bi se subjektom zagotovil dodaten čas za izvedbo sprememb v klasifikaciji, ki izhajajo iz spremenjenih smernic.

- *Spremembe MRS 8 »Računovodske usmeritve, spremembe računovodskih ocen in napake« – Opredelitev računovodskih ocen (v veljavi za letna obdobja, ki se začnejo na dan 1. januar 2023 ali po njem)*

Spremembe in dopolnitve se uporabljajo za letna poročevalna obdobja, ki se začnejo na dan 1. januar 2023 ali po njem, z dovoljenjem za zgodnejšo uporabo, uporabljajo pa se tudi za spremembe v računovodskih usmeritvah in spremembe v računovodskih ocenah, nastale na začetku tega obdobja ali po njem. Spremembe in dopolnitve vpeljujejo novo opredelitev računovodskih ocen, pri čemer se te opredelijo kot denarni zneski v računovodskih izkazih, ki so predmet negotovosti meritev. Prav tako spremembe in dopolnitve pojasnjujejo spremembe v računovodskih ocenah in njihovo razlikovanje glede na spremembe računovodskih usmeritev in popravljanje napak. Uprava je ocenila, da navedene spremembe ne vplivajo na računovodske izkaze družbe in skupine.

- *Spremembe MRS 12 »Davek od dobička« – Odloženi davek, ki se nanaša na sredstva in obveznosti, ki izhajajo iz ene transakcije*

Maja 2021 je Odbor za MSRP-je izdal spremembe in dopolnitve MRS 12, ki zožijo obseg izjeme iz MRS 12, vezane na začetno pripoznavanje, in določajo, da družbe izkažejo odložen davek na transakcije, kot so najemi in obveznosti za demontažo. V skladu s spremembami in dopolnitvami izjema začetnega pripoznavanja ne velja za transakcije, ki pri začetnem pripoznavanju privedejo do enakih zneskov obdavčljivih in odbitnih začasnih razlik. Izjema velja samo, če pripoznavanje sredstev in obveznosti po najemu (ali obveznosti in sredstev za demontažo) privede do obdavčljivih in odbitnih začasnih razlik, ki niso enake. Uprava je ocenila, da navedene spremembe ne vplivajo na računovodske izkaze družbe in skupine.

Njihov sprejem ni imel nobenega pomembnega vpliva na objave ali zneske, izkazane v teh računovodskih izkazih.

- *MSRP 17 Zavarovalne pogodbe*

Skupina uporablja MSRP 17, vključno z vsemi posledičnimi spremembami in dopolnitvami ostalih standardov, od 1. januarja 2023. MSRP 17 je pomembno vplival na spremembe v računovodstvu za zavarovalne in pozavarovalne pogodbe, zato je skupina uporabila retroaktivni pristop in popravila primerjalne zneske ter dodatno predstavila izkaz finančnega položaja na dan 1. januar 2022.



*Pripoznavanje, merjenje in predstavitev zavarovalnih pogodb*

MSRP 17 opredeljuje načela za pripoznavanje, merjenje, predstavitev in objavo zavarovalnih pogodb, pozavarovalnih pogodb in pogodb o naložbah z lastnostmi diskrecijskega sodelovanja, prav tako pa je bil uveden model, ki meri skupine pogodb na podlagi ocene skupine o sedanji vrednosti prihodnjih denarnih tokov, za katere se pričakuje, da bodo nastali z izpolnjevanjem pogodb skupine, popravka vrednosti za nefinančno tveganje in marže za dogovorjeno storitev. Glede na MSRP 17 v modelu razporeditve premije prihodek od zavarovanja v vsakem poročevalnem obdobju predstavlja spremembe v obveznostih za preostalo kritje, ki se nanašajo na storitve, za katere skupina pričakuje, da bo prejela nadomestilo, in razporeditev dela premij, ki se nanaša na vračilo denarnih tokov od pridobitve zavarovanja. Poleg tega komponente naložb niso več vključene v prihodke od zavarovanja in odhodke od zavarovanja.

Finančni prihodki in odhodki iz zavarovalnih in pozavarovalnih pogodb so razčlenjeni na del, ki se pripozna v izkazu poslovnega izida, ter del, ki se pripozna prek drugega vseobsegajočega donosa, ter so prikazani ločeno od prihodkov od zavarovalnih pogodb in odhodkov od zavarovalnih pogodb.

Skupina uporablja model razporeditve premije (PAA – premium allocation approach), da bi poenostavila merjenje pogodb v segmentu življenjskih zavarovanj, razen za skupine pogodb, ki ne izpolnjujejo pogojev za model razporeditve premije. Pri merjenju obveznosti za preostalo kritje je model razporeditve premije podoben predhodni računovodski obravnavi skupine v skladu z MSRP 4. Pri merjenju obveznosti za nastale škode skupina sicer zdaj diskontira prihodnje denarne tokove in vključuje popravek vrednosti za nefinančno tveganje.

Nove računovodske usmeritve, ki jih je skupina sprejela, so navedene v pojasnilu 2.22 Zavarovalne pogodbe, medtem ko so nižje navedeni narava in ključni učinki sprememb, ki izhajajo iz sprejetja MSRP 17.

*Prehod*

Spremembe v računovodskih usmeritvah, ki izhajajo iz sprejetja MSRP 17, so uporabljene z uporabo polnega retroaktivnega pristopa v obsegu, v katerem je to bilo izvedljivo. Skupina je uporabila poln retroaktivni pristop za skupine pogodb, merjene z uporabo pristopa, ki temelji na razporeditvi premije.

Glede na poln retroaktivni pristop je skupina 1. januarja 2022:

- opredelila, pripoznala in merila vsako skupino zavarovalnih in pozavarovalnih pogodb, kot da je vedno uporabljala MSRP 17;
- prenehala pripoznavati predhodno pripoznana stanja, ki ne bi obstajala, če bi se MSRP 17 vedno uporabljal; to vključuje odložene stroške pridobivanja za zavarovalne pogodbe, terjatve in obveznosti iz zavarovanja itd. Glede na MSRP 17 so ti vključeni v merjenje zavarovalnih pogodb;
- pripoznala vse izhajajoče neto učinke v kapitalu.

Kjer retroaktivna uporaba za skupino zavarovalnih pogodb ni praktična, je skupina uporabila dve alternativni metodi prehoda: modificiran retroaktivni pristop in pristop poštenih vrednosti.

Skupina meni, da je bil popoln retroaktivni pristop neizvedljiv v kateri koli od naslednjih okoliščin:

- Učinkov retroaktivne uporabe ni bilo mogoče opredeliti, ker potrebne informacije niso zbrane (ali pa niso zbrane z zadostno natančnostjo) ali pa niso dostopne zaradi migracije sistema, zahteve za arhiviranje podatkov ali drugih razlogov. Takšne informacije vključujejo za določene pogodbe: pričakovanja o izplačljivosti pogodb in tveganjih, da postanejo škodljive, ki pa so potrebni za identificiranje skupine pogodb; informacije o zgodovinskih denarnih tokovih in diskontnih stopnjah, potrebnih za določitev ocen denarnih tokov pri začetnem pripoznavanju in naknadnih spremembah na retroaktivni osnovi; informacije, potrebne za dodelitev fiksnih in variabilnih splošnih stroškov na skupine pogodb, ker predhodne računovodske usmeritve skupine niso zahtevale takšnih informacij.
- Popoln retroaktivni pristop zahteva predpostavke o tem, kakšne bi bile namere vodstva skupine v prejšnjih obdobjih, ali pomembne računovodske ocene, ki se ne morejo izvesti brez uporabe naknadnih informacij.

Modificiran retroaktivni pristop dovoljuje določene poenostavitve in spremembe glede na polno retroaktivno uporabo. Ta pristop omogoča zavarovateljem, ki jim manjkajo določene informacije, da izračunajo začetna stanja, ki so čim bližje stanjem, ki bi bila dobljena z uporabo polne retroaktivne uporabe,

ob uporabi informacij, ki so dostopne, zaupne in primerne za zavarovatelja. Skupina uporablja ta pristop za določeno skupino zavarovalnih pogodb, ki se nanašajo na zavarovanja kredita pred nezmožnostjo vračila ter vključujejo pogodbe, izdane z razliko, večjo od enega leta.

Glede na pristop poštene vrednosti se je CSM (ali komponenta izgube) na dan 1. januar 2022 določil kot razlika med pošteno vrednostjo skupine pogodb na ta datum in denarnih tokov izvršitve na ta datum. Skupina je merila pošteno vrednost pogodb v skladu z načeli MSRP 13 z metodo diskontiranih denarnih tokov, kot seštevek sedanje vrednosti najboljše ocene neto denarnih tokov, za katere se pričakuje, da bodo ustvarjeni s pogodbami, ter dodatnih elementov, ki predstavljajo upravičen strošek oziroma kompenzacijo, ki bi jo potencialni udeleženci na trgu zahtevali, če bi prevzeli obveznosti servisiranja zavarovalnih pogodb v transakciji po tržnih pogojih (marža za povezana tveganja in negotovost, strošek kapitala). Denarni tokovi, upoštevani pri merjenju poštene vrednosti, so v skladu s tistimi, ki so znotraj meja pogodb. Za vse pogodbe, ki se merijo po pristopu poštene vrednosti, je skupina uporabila razumne in zanesljive informacije, dostopne na dan 1. januar 2022, da je določila, kako identificirati skupine pogodb. Nekatere skupine pogodb, merjene po pristopu poštene vrednosti, vključujejo pogodbe, izdane v razmiku, daljšem od enega leta. Diskontne stopnje pri začetnem pripoznavanju so opredeljene na dan 1. januar 2022 namesto na datum začetnega pripoznavanja, ne glede na dolžino navedenega časovnega razmika. Za vse pogodbe, merjene po pristopu poštene vrednosti, bo neto znesek finančnih prihodkov ali odhodkov od zavarovalnih pogodb, akumuliranih v finančni rezervi iz zavarovalne pogodbe, na dan 1. januarja 2022 opredeljen kot nič. Skupina je uporabila pristop poštene vrednosti za pogodbe o življenjskih zavarovanjih ter za določene skupine zavarovalnih pogodb, ki se nanašajo na zavarovanje uporabnikov kredita pred nezmožnostjo vračila kredita.

Skupina je uporabila prehodna določila iz MSRP 17 in ni objavila vpliva sprejetja MSRP 17 na vsako postavko v računovodskih izkazih in zaslužek na delnico. Učinki sprejetja MSRP 17 na ločene in konsolidirane računovodske izkaze na dan 1. januar 2022 so prikazani v izkazu gibanja kapitala.

- *MSRP 9 Finančni instrumenti in povezani dodatki raznih drugih standardov (uporabljeno za poročevalna obdobja po 1. januarju 2023)*

MSRP 9, ki nadomešča MRS 39 Finančni instrumenti: Pripoznavanje in merjenje ureja klasifikacijo, merjenje in prenehanje pripoznanja finančnih sredstev in finančnih obveznosti, uvaja nova pravila za računovodstvo zaščite ter nov model oslabitve vrednosti finančnih sredstev ter ostalih kategorij v skladu z MSRP 9. MSRP 9 je v veljavi za letna obdobja, ki se začnejo na dan 1. januar 2018 ali po njem, z dovoljeno zgodnejšo uporabo. Skupina je sicer izpolnila določene predpogoje, ki se nanašajo na zavarovanje kot dominantno dejavnost zavezanca, ter je izkoristila možnost odložitve uporabe MSRP 9 za letna obdobja pred 1. januarjem 2023. Posledično je skupina uporabila MSRP 9 prvič 1. januarja 2023.

#### *Klasifikacija finančnih sredstev in obveznosti*

Klasifikacija finančnih sredstev se razporedi v naslednje kategorije glede na metodo vrednotenja: vrednotenje po metodi amortiziranega stroška, vrednotenje po poštenu vrednosti prek izkaza poslovnega izida in vrednotenje po poštenu vrednosti prek drugega vseobsegajočega donosa. Klasifikacija finančnih sredstev je odvisna od poslovnih modelov, ki se uporabljajo za upravljanje finančnih sredstev in dogovorjenih denarnih tokov.

Sprejem MSRP 9 ni vplival na finančne obveznosti.

#### *Oslabitev vrednosti finančnih sredstev*

V skladu z MSRP 9 model oslabitve vrednosti zahteva pripoznavanje rezervacij za oslabitev vrednosti na podlagi pričakovanih kreditnih izgub (t. i. »ECL«), ne pa samo na podlagi nastali kreditnih izgub, kot to velja za MRS 39, in se uporablja za finančna sredstva, klasificirana po amortiziranem strošku, in dolžniške instrumente, merjene po poštenu vrednosti prek drugega vseobsegajočega donosa.

Podrobnosti o klasifikaciji, merjenju finančnih sredstev, pripoznavanju prihodkov in odhodkov na podlagi MSRP 9 ter oslabitvi vrednosti so navedene v pojasnilu 2.17 Finančni instrumenti.

#### *Prehod*

Za potrebe prve uporabe MSRP 9 je skupina izbrala poenostavljeno metodo, na podlagi katere ni spremenila primerjalnih podatkov, in je pripoznala prilagoditve knjigovodske vrednosti finančnih sredstev v začetnem

zadržanem dobičku od datuma prve uporabe standarda oziroma 1. januarja 2023.

Naslednje tabele in spremljevalna pojasnila v nadaljevanju pojasnjujejo izvirne kategorije merjenja po MRS 39 in nove kategorije merjenja po MSRP 9 za vsak razred finančnih sredstev in finančnih obveznosti družbe in skupine na dan 1. januar 2023:

a) Lastniški vrednostni papirji (delnice), ki so bili predhodno klasificirani po pošteni vrednosti prek izkaza poslovnega izida po MRS 39 in so del portfeljev, povezanih z aktivnostmi upravljanja sredstev in obveznosti, so reklasificirani v kategorijo poštenega vrednotenja prek drugega vseobsegajočega donosa po MSRP 9, tj. zanje ni izbrana možnost vrednotenja prek drugega vseobsegajočega donosa, ker se ne hranijo v posesti zaradi trgovanja.

b) Dolžniški vrednostni papirji (obveznice), ki so bili predhodno klasificirani po amortiziranem strošku ali kot razpoložljivi za prodajo (vrednoteni prek drugega vseobsegajočega donosa) po MRS 39, so reklasificirani v kategorijo vrednotenja po pošteni vrednosti prek izkaza poslovnega izida po MSRP 9 zaradi poslovnega modela hrambe sredstev v posesti za namen prodaje. Navedena reklasifikacija je izvedena glede na dejstvo, da je z začetkom veljavnosti MSRP 17 zaradi zmanjšanja dela obveznosti iz zavarovanja močno povečana pokritost obveznosti iz premoženjskega zavarovanja (t. i. zakonske tehnične rezerve), zato je skupina določila potrebo in dodaten prostor za optimizacijo upravljanja tega dela naložbenega portfelja. Ker so načrti skupine za naveden del dolžniških instrumentov usklajeni s poslovnim modelom hrambe sredstev v posesti za namen prodaje, je navedena reklasifikacija izvedena zaradi celotne uskladitve z zahtevami MSRP 17 in optimizacije upravljanja portfelja.

c) Lastniški vrednostni papirji (naložbeni skladi) so reklasificirani iz kategorije sredstev, razpoložljivih za prodajo (vrednotenih po pošteni vrednosti prek drugega vseobsegajočega donosa) po MRS 39, v kategorijo sredstev, ki se obvezno vrednotijo po pošteni vrednosti prek izkaza poslovnega izida po MSRP 9, ker se nanašajo na finančna sredstva, katerih denarni tokovi ne vsebujejo samo glavnice in obresti.

Postavke finančnih sredstev in obveznosti ter povezane postavke izkaza vseobsegajočega donosa za primerjalno obdobje v letu 2022 so prikazane z uporabo MRS 39.

CROATIA osiguranje d.d., Zagreb  
Pojasnila k računovodskim izkazom za leto 2023

v 000 EUR	Izvorna klasifikacija v skladu z MRS 39	Nova klasifikacija v skladu z MSRP 9	Družba Knjigovodski znesek v skladu z MRS 39 na dan 31. 12. 2022	Družba Knjigovodski znesek v skladu z MSRP 9 na dan 1. 1. 2023
<b>Finančne naložbe</b>				
<b>Finančna sredstva</b>				
<i>Dolžniški finančni instrumenti</i>				
Državne obveznice	Naložbe v posesti do zapadlosti	Amortizirani strošek	283.141	282.625
Državne obveznice	Finančna sredstva, razpoložljiva za prodajo	Poštena vrednost prek izkaza poslovnega izida	45.385	45.385
Državne obveznice	Finančna sredstva, razpoložljiva za prodajo	Poštena vrednost prek drugega vseobsegajočega donosa	386.808	386.808
Korporativne obveznice	Naložbe v posesti do zapadlosti	Poštena vrednost prek izkaza poslovnega izida	5.842	5.742
Korporativne obveznice	Naložbe v posesti do zapadlosti	Amortizirani strošek	2.645	2.637
Korporativne obveznice	Finančna sredstva, razpoložljiva za prodajo	Poštena vrednost prek izkaza poslovnega izida	21.315	21.315
Korporativne obveznice	Finančna sredstva, razpoložljiva za prodajo	Amortizirani strošek	236	236
Korporativne obveznice	Finančna sredstva, razpoložljiva za prodajo	Poštena vrednost prek drugega vseobsegajočega donosa	39.348	39.348
Depoziti	Posojila in terjatve	Amortizirani strošek	9.048	8.967
Posojila	Posojila in terjatve	Amortizirani strošek	58.223	58.059
<i>Lastniški finančni instrumenti in deleži v skladih</i>				
Delnice	Finančna sredstva, razpoložljiva za prodajo	Poštena vrednost prek drugega vseobsegajočega donosa	102.747	102.747
Delnice	Finančna sredstva po poštenu vrednosti prek izkaza poslovnega izida	Poštena vrednost prek drugega vseobsegajočega donosa	2.974	2.974
Odpri naložbeni skladi	Finančna sredstva, razpoložljiva za prodajo	Poštena vrednost prek izkaza poslovnega izida	52.094	52.094
Odpri naložbeni skladi – sredstva za kritje produktov, vezanih na enote	Finančna sredstva po poštenu vrednosti prek izkaza poslovnega izida	Poštena vrednost prek izkaza poslovnega izida	25.733	25.733

**CROATIA osiguranje d.d., Zagreb**  
**Pojasnila k računovodskim izkazom za leto 2023**

*Izvedeni finančni instrumenti*

Valutne forward pogodbe	Finančna sredstva po poštenu vrednosti prek izkaza poslovnega izida	Poštena vrednost prek izkaza poslovnega izida	1.806	1.806
Terjatve	Posojila in terjatve	Amortizirani strošek	24.963	24.963
Denarna sredstva in denarni ustrezniki	Posojila in terjatve	Amortizirani strošek	114.589	114.433
<b>Skupaj finančne naložbe</b>			<b>1.176.897</b>	<b>1.175.872</b>
<b>Finančne obveznosti</b>				
Finančne obveznosti po amortiziranem strošku razen obveznosti za najeme	Amortizirani strošek	Amortizirani strošek	11.915	11.915
Finančne obveznosti po poštenu vrednosti prek izkaza poslovnega izida	Finančne obveznosti po poštenu vrednosti prek dobička ali izgube	Poštena vrednost prek izkaza poslovnega izida	82	82
<b>Skupaj finančne obveznosti</b>			<b>11.997</b>	<b>11.997</b>

v 000 EUR	Izvirna klasifikacija v skladu z MRS 39	Nova klasifikacija v skladu z MSRP 9	Skupina	Skupina
			Knjigovods ki znesek v skladu z MRS 39 na dan 31. 12. 2022	Knjigovods ki znesek v skladu z MSRP 9 na dan 1. 1. 2023

**Finančne naložbe**

**Finančna sredstva**

*Dolžniški finančni instrumenti*

Državne obveznice	Naložbe v posesti do zapadlosti	Amortizirani strošek	295.315	294.724
Državne obveznice	Finančna sredstva, razpoložljiva za prodajo	Poštena vrednost prek izkaza poslovnega izida	45.385	45.385
Državne obveznice	Finančna sredstva, razpoložljiva za prodajo	Poštena vrednost prek drugega vseobsegajočega donosa	465.051	465.051
Korporativne obveznice	Naložbe v posesti do zapadlosti	Poštena vrednost prek izkaza poslovnega izida	5.842	5.742
Korporativne obveznice	Naložbe v posesti do zapadlosti	Amortizirani strošek	2.677	2.668
Korporativne obveznice	Finančna sredstva, razpoložljiva za prodajo	Poštena vrednost prek izkaza	21.315	21.315

**CROATIA osiguranje d.d., Zagreb**  
**Pojasnila k računovodskim izkazom za leto 2023**

Korporativne obveznice	Finančna sredstva, razpoložljiva za prodajo	poslovnega izida Amortizirani strošek		236	236
Korporativne obveznice	Finančna sredstva, razpoložljiva za prodajo	Poštena vrednost prek drugega vseobsegajočega donosa		39.348	39.348
Depoziti	Posojila in terjatve	Amortizirani strošek		64.028	63.341
Posojila	Posojila in terjatve	Amortizirani strošek		24.532	24.506
<i>Lastniški finančni instrumenti in deleži v skladih</i>					
Delnice	Finančna sredstva, razpoložljiva za prodajo	Poštena vrednost prek drugega vseobsegajočega donosa		102.747	102.747
Delnice	Finančna sredstva po poštenu vrednosti prek izkaza poslovnega izida	Poštena vrednost prek drugega vseobsegajočega donosa		2.974	2.974
Odpri naložbeni skladi	Finančna sredstva, razpoložljiva za prodajo	Poštena vrednost prek izkaza poslovnega izida		52.095	52.095
Odpri naložbeni skladi	Finančna sredstva po poštenu vrednosti prek izkaza poslovnega izida	Poštena vrednost prek izkaza poslovnega izida		5.600	5.600
Odpri naložbeni skladi – sredstva za kritje produktov, vezanih na enote	Finančna sredstva po poštenu vrednosti prek izkaza poslovnega izida	Poštena vrednost prek izkaza poslovnega izida		29.036	29.036
<i>Izvedeni finančni instrumenti</i>					
Valutne forward pogodbe	Finančna sredstva po poštenu vrednosti prek izkaza poslovnega izida	Poštena vrednost prek izkaza poslovnega izida		1.806	1.806
Terjatve	Posojila in terjatve	Amortizirani strošek		33.197	33.197
Denarna sredstva in denarni ustrezniki	Posojila in terjatve	Amortizirani strošek		143.097	142.860
<b>Skupaj finančne naložbe</b>				<b>1.334.281</b>	<b>1.332.631</b>
<b>Finančne obveznosti</b>					
Finančne obveznosti po amortiziranem strošku razen obveznosti za najeme	Amortizirani strošek	Amortizirani strošek		12.131	12.131
Finančne obveznosti po poštenu vrednosti prek izkaza poslovnega izida	Finančne obveznosti po poštenu vrednosti prek dobička ali izgube	Poštena vrednost prek izkaza poslovnega izida		82	82
<b>Skupaj finančne obveznosti</b>				<b>12.213</b>	<b>12.213</b>

**CROATIA osiguranje d.d., Zagreb**  
**Pojasnila k računovodskim izkazom za leto 2023**

Naslednje tabele prikazujejo uskladitve sedanjih vrednosti vsake kategorije finančnih sredstev, predhodno merjenih v skladu z MRS 39, in nove zneske, določene glede na MSRP 9, za družbo in skupino

Družba		Knjigovods ki znesek v skladu z MRS 39 na dan 31. 12. 2022	Reklasifikac ija	Vpliv vrednotenja		Knjigovod ski znesek v skladu z MSRP 9 na dan 1. 1. 2023	Vpliv na zadržan dobiček (pred obdavčitvij o)	Vpliv na revalorizacijs ko rezervo (pred obdavčitvijo)	
v 000 EUR	Pojasnil o			Vpliv ECL (pričakova nih kreditnih izgub)	Ponovno vrednotenj e zaradi reklasifikac ije				
<b>Poštena vrednost prek izkaza poslovnega izida</b>									
Donos iz kategorije Finančnih sredstev po pošteni vrednosti prek izkaza poslovnega izida po MRS 39									
Delnice	a)	2.974	(2.974)			-			
Odprti naložbeni skladi – sredstva za kritje produktov, vezanih na enote		25.733				25.733			
Valutne forward pogodbe		1.806				1.806			
Reklasifikacija iz kategorije Finančna sredstva, razpoložljiva za prodajo, po MRS 39									
Državne obveznice	b)		45.385			45.385			
Korporativne obveznice	b)		21.315			21.315			
Odprti naložbeni skladi	c)		52.094			52.094			
Reklasifikacija iz kategorije Naložbe v posesti do zapadlosti po MRS 39									
Korporativne obveznice	b)		5.842		(100)	5.742	(100)		
<b>Skupaj po pošteni vrednosti prek izkaza poslovnega izida</b>		<b>30.513</b>	<b>121.662</b>		<b>-</b>	<b>(100)</b>	<b>152.075</b>	<b>(100)</b>	<b>-</b>
<b>Poštena vrednost prek drugega vseobsegajočega donosa</b>									
Donos iz kategorije Finančna sredstva, razpoložljiva za prodajo, po MRS 39									
Državne obveznice	b)	45.385	(45.385)			-	(428)	428	
Državne obveznice		386.808	-			386.808	(741)	741	
Korporativne obveznice	b)	21.315	(21.315)			-	(1.307)	1.307	
Korporativne obveznice		236	(236)			-	(24)	24	
Korporativne obveznice		39.348	-			39.348	(74)	74	
Delnice		102.747	-			102.747	-	-	

**CROATIA osiguranje d.d., Zagreb**  
**Pojasnila k računovodskim izkazom za leto 2023**

Odprti naložbeni skladi	c)	<b>52.094</b>	(52.094)			-	6.639	(6.639)
Reklasifikacija iz kategorije Finančnih sredstev po pošteni vrednosti prek izkaza poslovnega izida po MRS 39								
Delnice	a)		2.974			<b>2.974</b>	-	-
<b>Skupaj po pošteni vrednosti prek drugega vseobsegajočega donosa</b>		<b>647.933</b>	<b>(116.056)</b>	-	-	<b>531.877</b>	<b>4.065</b>	<b>(4.065)</b>

**Amortizirani strošek**

Donos iz kategorije Naložbe v posesti do zapadlosti po MRS 39

Državne obveznice		<b>283.141</b>		(516)		<b>282.625</b>	(516)	
Korporativne obveznice	b)	<b>5.842</b>	(5.842)			-	-	
Korporativne obveznice		<b>2.645</b>	-	(8)		<b>2.637</b>	(8)	
Reklasifikacija iz kategorije Finančna sredstva, razpoložljiva za prodajo, po MRS 39								
Korporativne obveznice		-	236	-		<b>236</b>	-	
Donos iz kategorije Posojila in terjatve po MRS 39		-	-	-		-	-	
Depoziti		<b>9.048</b>	-	(81)		<b>8.967</b>	(81)	
Posojila		<b>58.223</b>	-	(164)		<b>58.059</b>	(164)	
Terjatve		<b>24.963</b>	-	-		<b>24.963</b>	-	
Denarna sredstva in denarni ustrezniki		<b>114.589</b>	-	(156)		<b>114.433</b>	(156)	
<b>Skupaj po amortiziranem strošku</b>		<b>498.451</b>	<b>(5.606)</b>	<b>(925)</b>	-	<b>491.920</b>	<b>(925)</b>	-

Učinki odloženega davka po prehodu na MSRP 9

**Družba**

Knjigovodski znesek v skladu z MRS 39 na dan 31. 12. 2022	Vpliv vrednotenja		Knjigovodski znesek v skladu z MSRP 9 na dan 1. 1. 2023	Vpliv na zadržani dobiček	Vpliv na revalorizacijsko rezervo
	Vpliv ECL (pričakovanih kreditnih izgub)	Ponovno vrednotenje zaradi reklasifikacije			
Odložene terjatve za davek	<b>12.342</b>	310	<b>12.670</b>	328	-
Odložena obveznost za davek	<b>31.465</b>	146	<b>31.611</b>	(878)	732

**Skupina**



**CROATIA osiguranje d.d., Zagreb**  
**Pojasnila k računovodskim izkazom za leto 2023**

v 000 EUR	Pojasnilo	Knjigovodski znesek v skladu z MRS 39 na dan 31. 12. 2022	Reklasifikacija	Vpliv vrednotenja		Knjigovodski znesek v skladu z MSRP 9 na dan 1. 1. 2023	Vpliv na zadržan dobiček (pred obdavčitvijo)	Vpliv na revalorizacijsko rezervno (pred obdavčitvijo)
				Vpliv ECL (pričakovanih kreditnih izgub)	Ponovno vrednotenje zaradi reklasifikacije			
<b>Poštena vrednost prek izkaza poslovnega izida</b>								
Donos iz kategorije Finančnih sredstev po poštenu vrednosti prek izkaza poslovnega izida po MRS 39								
	Delnice	2.974	(2.974)			-		
	Odpri naložbeni skladi	5.600				5.600		
	Odpri naložbeni skladi – sredstva za kritje produktov, vezanih na enote	29.036				29.036		
	Valutne forward pogodbe	1.806				1.806		
Reklasifikacija iz kategorije Finančna sredstva, razpoložljiva za prodajo, po MRS 39								
	Državne obveznice		45.385			45.385		
	Korporativne obveznice		21.315			21.315		
	Odpri naložbeni skladi		52.095			52.095		
Reklasifikacija iz kategorije Naložbe v posesti do zapadlosti po MRS 39								
	Korporativne obveznice		5.842		(100)	5.742	(100)	
<b>Skupaj po poštenu vrednosti prek izkaza poslovnega izida</b>		<b>39.416</b>	<b>121.663</b>		<b>(100)</b>	<b>160.979</b>	<b>(100)</b>	<b>-</b>
<b>Poštena vrednost prek drugega vseobsegajočega donosa</b>								
Donos iz kategorije Finančna sredstva, razpoložljiva za prodajo, po MRS 39								
	Državne obveznice	45.385	(45.385)			-	(411)	411
	Državne obveznice	465.051				465.051	(1.022)	1.022
	Korporativne obveznice	21.315	(21.315)			-	(1.307)	1.307
	Korporativne obveznice	236	(236)			-	(24)	24
	Korporativne obveznice	39.348				39.348	(74)	74
	Delnice	102.747				102.747		
	Odpri naložbeni skladi	52.095	(52.095)			-	6.639	(6.639)
Reklasifikacija iz kategorije Finančnih sredstev po poštenu vrednosti prek izkaza poslovnega izida po MRS 39								
	Delnice		2.974			2.974		
<b>Skupaj po poštenu vrednosti prek drugega vseobsegajočega donosa</b>		<b>726.177</b>	<b>(116.057)</b>		<b>-</b>	<b>610.120</b>	<b>3.801</b>	<b>(3.801)</b>

**CROATIA osiguranje d.d., Zagreb**  
**Pojasnila k računovodskim izkazom za leto 2023**

**Amortizirani strošek**

Donos iz kategorije Naložbe v posesti do zapadlosti po MRS 39

Državne obveznice	<b>295.315</b>		(591)	<b>294.724</b>	(591)
Korporativne obveznice	<b>5.842</b>	(5.842)		-	
Korporativne obveznice	<b>2.677</b>		(9)	<b>2.668</b>	(9)
Reklasifikacija iz kategorije Finančna sredstva, razpoložljiva za prodajo, po MRS 39					
Korporativne obveznice		236		<b>236</b>	
Donos iz kategorije Posojila in terjatve po MRS 39					
Depoziti	<b>64.028</b>		(687)	<b>63.341</b>	(687)
Posojila	<b>24.532</b>		(26)	<b>24.506</b>	(26)
Terjatve	<b>33.197</b>			<b>33.197</b>	
Denarna sredstva in denarni ustrezniki	<b>143.097</b>		(237)	<b>142.860</b>	(237)
<b>Skupaj po amortiziranem strošku</b>	<b>568.688</b>	<b>(5.606)</b>	<b>(1.550)</b>	<b>561.532</b>	<b>(1.550)</b>

Učinki odloženega davka po prehodu na MSRP 9

Skupina

	Vpliv vrednotenja			Knjigovodski znesek v skladu z MSRP 9 na dan 1. 1. 2023	Vpliv na zadržani dobiček	Vpliv na revalorizacijsko rezervo
	Knjigovodski znesek v skladu z MRS 39 na dan 31. 12. 2022	Vpliv ECL (pričakovanih kreditnih izgub)	Ponovno vrednotenje zaradi reklasifikacije			
Odložene terjatve za davek	<b>13.411</b>	442	18	<b>13.871</b>	460	-
Odložena obveznost za davek	<b>38.605</b>	186	-	<b>38.791</b>	(899)	713

**CROATIA osiguranje d.d., Zagreb**  
**Pojasnila k računovodskim izkazom za leto 2023**

v 000 EUR	Družba			Skupina		
	MRS 39 – 31. 12. 2022	Vpliv ECL (pričakovanih kreditnih izgub)	MSRP 9 – 1. 1. 2023	MRS 39 – 31. 12. 2022	Vpliv ECL (pričakovanih kreditnih izgub)	MSRP 9 – 1. 1. 2023
Dolžniški vrednostni papirji po pošteni vrednosti prek drugega vseobsegajočega donosa, predhodno klasificirani kot razpoložljivi za prodajo	-	(839)	<b>(839)</b>	-	(1.120)	<b>(1.120)</b>
Finančna sredstva po amortiziranem strošku v skladu z MSRP 9, predhodno klasificirana kot:						
- finančna sredstva, ki se hranijo v posesti do zapadlosti, v skladu z MRS 39	(995)	(524)	<b>(1.519)</b>	(995)	(600)	<b>(1.595)</b>
- finančna sredstva, klasificirana kot posojila in terjatve, v skladu z MRS 39	(14.619)	(245)	<b>(14.864)</b>	(14.665)	(713)	<b>(15.378)</b>
Terjatve do kupcev	(7.566)	-	<b>(7.566)</b>	(10.852)	-	<b>(10.852)</b>
	<b>(23.180)</b>	<b>(1.608)</b>	<b>(24.788)</b>	<b>(26.512)</b>	<b>(2.433)</b>	<b>(28.945)</b>

**(b) Standardi in spremembe obstoječih standardov, ki jih je objavil Odbor za mednarodne računovodske standarde in so sprejeti v Evropski uniji, niso pa še veljavni:**

Objavljeno je nekaj novih standardov in razlag, ki niso obvezni za poročevalna obdobja, ki se zaključijo 31. decembra 2023, in jih skupina ni prej sprejela. Skupina v nadaljevanju ocenjuje vpliv teh novih standardov in pojasnil:

- *Spremembe MSRP 16 »Najemi« – Obveznost za najem pri prodaji in povratnem najemu (v veljavi za letna obdobja, ki se začnejo na dan 1. januarja 2024 ali po njem)*

Spremembe in dopolnitve se uporabljajo za letna poročevalna obdobja, ki se začnejo 1. januarja 2024 ali po njem, z dovoljenjem za zgodnejšo uporabo. S temi spremembami in dopolnitvami se pojasnjuje, kako prodajalec – najemnik naknadno meri transakcije prodaje in povratnega najema, ki zadovoljujejo zahteve MSRP 15, na način, da se računovodsko evidentirajo kot prodaja. Uprava je ocenila, da navedene spremembe ne vplivajo na računovodske izkaze družbe in skupine.

- *Spremembe MRS 1 »Predstavitev računovodskih izkazov« – Dolgoročne obveznosti s pogodbami (v veljavi za letna obdobja, ki se začnejo na dan 1. januar 2024 ali po njem)*

Spremembe in dopolnitve se uporabljajo za letna poročevalna obdobja, ki se začnejo 1. januarja 2024 ali po njem, z dovoljenjem za zgodnejšo uporabo. S tem dodatkom se reši nedoslednost dopolnitve MRS 1 »Predstavitev računovodskih izkazov« – Klasifikacija kratkoročnih in dolgoročnih obveznosti, ki se nanaša na klasifikacijo dolgov in drugih finančnih obveznosti na tekoče ali dolgoročne v določenih okoliščinah: samo klavzule, ki jih subjekt mora upoštevati na poročevalni datum ali pred njim, vplivajo na klasifikacijo obveznosti kot tekoče ali dolgoročne. Poleg tega mora subjekt objaviti informacije v pojasnilih, ki uporabnikom računovodskih izkazov omogočajo razumevanje tveganja, da bi lahko dolgoročne obveznosti s pogodbami postale odplačljive v roku dvanajstih mesecev. Uprava je ocenila, da navedene spremembe ne vplivajo na računovodske izkaze družbe in skupine.

**c) Novi standardi in spremembe standardov, ki jih je objavil Odbor za mednarodne računovodske standarde, vendar še niso sprejeti v Evropski uniji**

Trenutno se standardi, ki jih je sprejela EU, ne razlikujejo pomembno od predpisov, ki jih je sprejel Odbor za mednarodne računovodske standarde, razen naslednjih novih standardov in sprememb obstoječih standardov, ki jih EU še ni sprejela na datum izdaje tega računovodskega izkaza:

- *Spremembe MRS 7 in MSRP 7 – Sporazumi o financiranju z dobavitelji (v veljavi za letna obdobja, ki se začnejo na dan 1. januar 2024 ali po njem) – niso še sprejete v EU.*
- *Spremembe MRS 21 – Nezmožnost zamenjave (v veljavi za letna obdobja, ki se začnejo na dan 1. januar 2025 ali po njem) – niso še sprejete v EU.*
- *MSRP 14 »Z uredbo predpisane razmejene postavke« (v veljavi za letna obdobja, ki se začnejo na dan 1. januar 2016 ali po njem) – Evropska komisija se je odločila postopek prevzema tega prehodnega standarda odložiti do objave njegove končne različice.*
- *Spremembe MSRP 10 »Konsolidirani računovodski izkazi« in MRS 28 »Deleži v pridruženih subjektih in skupnih podvigih« – Prodaja oziroma vložek sredstev med vlagateljem in njegovim pridruženim subjektom ali skupnim podvigom in nadaljnje spremembe (prvotno določen datum začetka veljavnosti je preložen do dokončanja raziskovalnega projekta na temo uporabe metode deleža).*

S temi dodatki se rešuje nedoslednost med zahtevami MSRP 10 in zahtevami MRS 28, povezanimi s prodajo ali vnosom sredstev med vlagateljem in njegovo pridruženo družbo ali skupnim podvigom. Iz dodatkov izhaja, da se polni znesek dobička ali izgube pripozna, ko transakcija vključuje poslovanje. Delni znesek dobička ali izgube se pripozna, ko transakcija vključuje sredstva, ki ne predstavljajo poslovanja, tudi če gre za sredstva odvisne družbe.

Razen če ni zgoraj drugače navedeno, se ne pričakuje, da bodo novi standardi in razlage znatno vplivali na nekonsolidirane in konsolidirane računovodske izkaze družbe in skupine.

#### **2.4. Ključne presoje in negotovost ocen**

Pri sestavljanju računovodskih izkazov so bile uporabljene določene presoje, ki vplivajo na prikaz sredstev in obveznosti skupine, prihodke in odhodke skupine ter prikaz potencialnih obveznosti skupine.

Prihodnjih dogodkov in njihovih vplivov ni mogoče zagotovo predvideti, zaradi česar se lahko dejanski rezultati razlikujejo od ocenjenih. Ocene, uporabljene pri sestavljanju računovodskih izkazov, so predmet sprememb zaradi nastanka novih dogodkov, pridobitve dodatnih izkušenj, dobivanja dodatnih informacij in spoznanj ter sprememb okolja, kjer skupina posluje.

Ključne presoje, uporabljene v uporabi računovodskih usmeritev pri sestavljanju računovodskih izkazov, se nanašajo na oslabitev vrednosti finančnih sredstev in izračuna pričakovanih kreditnih izgub (pojasnilo 2.17), klasifikacijo, grupiranje zavarovalnih pogodb in merjenje zavarovalnih pogodb (pojasnilo 2.22) in določitev pošteno vrednosti naložb v nepremičnine.

Informacije o presojah posloводства, ki se nanašajo na uporabo MSRP-jev in ki pomembno vplivajo na računovodske izkaze in informacije o ocenah z znatnim tveganjem možne pomembne uskladitve v naslednjem letu, so objavljene v pojasnilu 2.31, medtem ko so knjigovodski zneski sredstev in obveznosti prikazani v pojasnilih 15, 17 in 18.

#### **2.5. Konsolidacija**

Konsolidirani računovodski izkazi obsegajo družbo in njene odvisne družbe (skupaj »skupina«).

##### *Odvisne družbe*

Odvisne družbe so vse družbe, ki so pod nadzorom skupine. Skupina ima nadzor nad družbo, ko je izpostavljena ali ko ima pravico do različnih vračil, ki izhajajo iz povezanosti z družbo, in ko lahko s svojim nadzorom nad družbo vpliva na ta vračila. Odvisne družbe so v celoti konsolidirane od datuma, ko je bil nadzor dejansko prenesen na skupino, in izključene iz konsolidacije od dneva, ko je ta nadzor prenehal.

Skupina uporablja računovodsko metodo pridobitve za računovodsko obravnavo poslovnih združitvev. Nadomestilo, preneseno za pridobitev odvisne družbe, je poštena vrednost prenesenih sredstev, nastalih obveznosti in deležev glavnice, ki jih je izdala skupina. Preneseno nadomestilo vključuje pošteno vrednost vsake postavke sredstev ali obveznosti, ki je rezultat pogodbe o potencialnem nadomestilu. Stroški, povezani s pridobitvijo, se izkažejo v izkazu vseobsegajočega donosa, ko nastanejo. Pridobljena razpoznavna sredstva, obveznosti in potencialne obveznosti v poslovni združitvi se na začetku merijo po pošteni vrednosti na dan pridobitve. Skupina pripozna neobvladujoče deleže v pridobljeni družbi posamezno od pridobitve do pridobitve ali po pošteni vrednosti ali po sorazmernem deležu manjšinskega deleža v pripoznanih razpoznavnih neto sredstvih pridobljene družbe.

Dobro ime se začetno meri kot presežek skupnega prenesenega nadomestila in pošteno vrednosti neobvladujočega deleža v pridobljeni družbi in pošteno vrednosti na datum pridobitve katerega koli prejšnjega lastniškega deleža v pridobljeni družbi nad pošteno vrednostjo deleža skupine v pridobljenih razpoznavnih neto sredstvih. Če je to pod pošteno vrednostjo neto sredstev pridobljene odvisne družbe, se v primeru pridobitve po ceni, ki je nižja od prodajne, razlika izkaže neposredno v izkazu poslovnega izida.

*Transakcije, izločene v konsolidaciji*

Stanja in transakcije med članicami skupine in vsi nerealizirani prihodki in odhodki iz transakcij med članicami skupine so izločeni pri konsolidaciji računovodskih izkazov. Nerealizirane izgube se prav tako izločijo, enako kot nerealizirani dobički, vendar samo če ne obstajajo kazalniki oslabitve vrednosti.

*Neobvladujoči deleži*

Neobvladujoči deleži v odvisnih družbah so vključeni v skupen kapital družbe.

Izgube, ki se nanašajo na neobvladujoče deleže v odvisnih družbah, se dodajo neobvladujočim deležem tudi v situacijah, ko se neobvladujoči deleži prikažejo z negativno vrednostjo. Uskladitev neobvladujočega deleža temelji na proporcionalnem znesku neto sredstev odvisne družbe brez uskladitve dobrega imena in pripoznavanja dobička ali izgube v izkazu poslovnega izida.

*Izguba nadzora*

V trenutku izgube nadzora skupina neha pripoznavati sredstva in obveznosti odvisne družbe, deleže neobvladujočih delničarjev in ostale elemente kapitala ter rezerv, ki se nanašajo na odvisno družbo. Morebiten presežek ali primanjkljaj, ki izhaja iz prenehanja nadzora, se pripozna prek dobička ali izgube. Če skupina zadrži delež v nekdanji odvisni družbi, se ta delež izkaže po pošteni vrednosti na dan prenehanja nadzora. Nato se slednji prikaže kot naložba, ki se vrednoti po metodi deleža, ali kot finančna sredstva po pošteni vrednosti prek drugega vseobsegajočega donosa, odvisno od stopnje zadržanega vpliva.

*Skupni posli*

Skupina uporablja MSRP 11 za vse skupne posle. Glede na MSRP 11 so naložbe v skupne posle klasificirane kot skupni posli ali skupni podvigi, odvisno od pogodbenih pravic in obveznosti vsakega vlagatelja. Skupina je ocenila naravo svojih skupnih poslov in jih definirala kot skupne podvige. Skupni podvigi se izkažejo po metodi deleža.

*Pripojitev družb pod skupnim nadzorom*

Pripojitev ali poslovna kombinacija, ki vključuje poslovne subjekte pod skupnim nadzorom, je poslovna kombinacija, v kateri so vsi poslovni subjekti, ki sodelujejo v poslovni kombinaciji, pod nadzorom iste strani (ali več njih) pred in po poslovni kombinaciji, tako da ne pride do prenosa nadzora. Metoda knjigovodske vrednosti prednika se uporablja za izvedbo pripojitve družb pod skupnim nadzorom. Po metodi knjigovodske vrednosti prednika se v družbo naslednika prenesejo knjigovodske vrednosti sredstev (vključno z dobrim imenom, če obstaja) in obveznosti pridobljene ali pripojene družbe (oziroma družbe, ki je nehala obstajati kot rezultat pripojitve) iz konsolidiranih računovodskih izkazov najvišjega subjekta, ki ima skupen nadzor in ki pripravlja konsolidirane računovodske izkaze, ali subjekta nižje ravni, če je upravičeno. Rezultat in bilanca pripojene družbe se vključita v prihodnja obdobja od datuma pripojitve ali poslovne kombinacije med družbami pod skupnim nadzorom.

Na datum pripojitve se razveljavijo transakcije in stanja med družbami ter nerealizirani dobički in izgube v transakcijah med družbami, ki se pripojijo.

Razlika med prenesenim nadomestilom in knjigovodskim zneskom neto sredstev pridobljene družbe se pripozna v kapitalu (v zadržanem dobičku).

## **2.6. Poročevalna valuta**

Računovodski izkazi skupine so sestavljeni v evrih kot funkcionalni valuti družbe in odvisnih družb na Hrvaškem oziroma poročevalni valuti skupine. Na dan 1. januarja 2023 je evro postal uradna denarna enota in zakonsko plačilno sredstvo v Republiki Hrvaški. Fiksni menjalni tečaj je določen na 7,53450 kune za en evro. Uvedba evra kot uradne valute v Republiki Hrvaški predstavlja spremembo funkcionalne valute, ki se obračunava prospektivno. Primerjalna obdobja in stanja v računovodskih izkazih so preračunana z uporabo menjalnega tečaja.

## **2.7. Transakcije v tujih valutah**

Transakcije v tujih valutah se preračunajo v funkcionalno valuto po tečaju, ki velja na dan transakcije. Denarna sredstva in obveznosti, denominirani v tuji valuti, so preračunani v funkcionalno valuto po tečaju, ki velja na poročevalni datum. Nedenarna sredstva in obveznosti, denominirani v tuji valuti, ki se merijo po pošteni vrednosti, se preračunajo v funkcionalno valuto po veljavnem tečaju na datum, ko je opredeljena njihova poštena vrednost.

Spremembe poštene vrednosti denarnih vrednostnih papirjev, denominiranih v ali vezanih s tujo valuto, klasificiranih kot finančna sredstva po pošteni vrednosti prek drugega vseobsegajočega donosa, se razčlenijo na tečajne razlike, ki izhajajo iz sprememb amortiziranega stroška vrednostnih papirjev, in druge spremembe knjigovodske vrednosti vrednostnih papirjev. Tečajne razlike pri preračunavanju denarnih sredstev in obveznosti se pripoznajo prek dobička ali izgube in prikažejo v okviru finančnih prihodkov ali odhodkov.

## **2.8. Prihodki**

/i/ Za pripoznavanje prihodkov od zavarovalnih oziroma pozavarovalnih pogodb ter neto finančni rezultat od zavarovalnih oziroma pozavarovalnih pogodb glejte pojasnilo 2.22.

/ii/ Skupina pripozna ostale poslovne prihodke, ki niso neposredno povezani z zavarovalnimi posli, ter prihodke od prodaje iz odvisnih družb, katerih glavne dejavnosti niso zavarovalni posli. Ostali poslovni prihodki se pripoznajo pri izdaji izhodnega računa.

Skupina zagotavlja storitve pregleda vozil in podobne storitve glede na pogodbe s fiksno ceno, kjer so ceniki sestavni del vsake pogodbe. Storitve se dobavijo v kratkem času (v enem dnevu), prihodek pa se pripozna na podlagi zagotovljene storitve, ko skupina izpolni obveznost izvedbe storitve. Kupoprodajne pogodbe so enostavne in običajno vključujejo eno obveznost izvršitve. Kupcem se izda račun po izvedeni storitvi, plačilo pa sledi po dobavi storitve na prodajnem mestu.

## **2.9. Poslovni odhodki**

/i/ Odhodki od zavarovalnih pogodb vključujejo stroške pridobitve zavarovanja in druge stroške, ki nastanejo pri izpolnjevanju pogodb in se lahko neposredno pripišejo izpolnjevanju zavarovalnih pogodb (t. i. pripisljivi stroški). Za več podrobnosti glejte pojasnilo 2.22.

// Ostali poslovni odhodki so vsi stroški, ki niso pripisljivi, se ne razporedijo na skupine zavarovalnih pogodb ter se v računovodskih izkazih prikažejo ločeno od postavk tehničnega rezultata, tj. rezultata iz zavarovalne pogodbe.

## **2.10. Neto prihodki in odhodki od naložb**

Neto prihodki od naložb obsegajo prihodke od naložb v nepremičnine, prihodke od obresti, izračunane z metodo efektivne obrestne mere, neto dobiček/izgubo od finančnih sredstev po pošteni vrednosti prek izkaza poslovnega izida, neto oslabitev/sprostitev oslabitve vrednosti finančnih sredstev, neto tečajne razlike, prihodke, ki se ustvarijo od sodelujočih deležev v kapitalu (dividende, deleži v dobičku, pripisi – povečanja vrednosti), in ostale prihodke in odhodke od naložb.

Prihodki od naložb v nepremičnine so sestavljeni iz prihodkov od povečanja vrednosti zemljišč in gradbenih objektov, prihodkov od prodaje zemljišč in gradbenih objektov, prihodkov od najema in ostalih prihodkov, povezanih z naložbami v zemljišča in gradbene objekte.

Prihodki od najema zemljišč in gradbenih objektov ter ostalih operativnih najemov se pripoznajo v izkazu poslovnega izida po linearni metodi med celotnim trajanjem najema.

Pripoznavanje prihodkov in odhodkov od naložb je opisano v poglavju 2.17 Finančni instrumenti.

#### **2.11. Ostali finančni odhodki**

Ostali finančni odhodki se nanašajo na stroške obresti na podlagi najemnih pogodb (glejte poglavje 2.14 Najemi), stroške obresti na prednostne delnice in stroške obresti na podlagi ostalih obveznosti, merjenih po amortiziranem strošku (glejte poglavje 2.17 Finančni instrumenti).

#### **2.12. Neopredmetena sredstva**

Dolgoročna neopredmetena sredstva so začetno prikazana po strošku nabave, ki vključuje nakupno ceno, vključno z uvoznimi pristojbinami in nepovratnimi davki po odbitku trgovskih popustov in rabatov, ter vse stroške, ki se lahko neposredno pripišejo prenosu sredstev na mesto in v delovno stanje za nameravano uporabo.

Dolgoročna neopredmetena sredstva se pripoznajo, če je verjetno, da se bodo prihodnje ekonomske koristi, ki se lahko pripišejo sredstvom, prilivale v skupino, če se lahko strošek nabave sredstev zanesljivo opredeli in je posamezna nabavna vrednost sredstev večja od 465 evrov.

Po začetnem pripoznavanju se sredstva prikažejo po njihovem strošku nabave, oslavljenem za akumulirano amortizacijo in akumulirane izgube od oslabitve vrednosti.

Amortizacija sredstev se začne, ko so sredstva pripravljena za uporabo, tj. ko se nahajajo na lokaciji in v pogojih, potrebnih za uporabo. Amortizacija sredstev se preneha, ko so sredstva v celoti amortizirana ali razvrščena kot sredstva, namenjena prodaji. Amortizacija se obračuna tako, da se strošek nabave vsakega posameznega sredstva odpiše med ocenjenim rokom uporabe z uporabo linearne metode. Ocenjen rok uporabe neopredmetenih sredstev znaša od 2 do 15 let (2022: od 2 do 15 let).

#### **2.13. Nepremičnine in oprema**

Nepremičnine in oprema so začetno prikazani po strošku nabave, ki vključuje nakupno ceno, vključno z uvoznimi pristojbinami in nepovratnimi davki po odbitku trgovskih popustov in rabatov, ter vse stroške, ki se lahko neposredno pripišejo prenosu sredstev na mesto in v delovno stanje za nameravano uporabo.

Nepremičnine in oprema se pripoznajo, če je verjetno, da se bodo prihodnje ekonomske koristi, ki se lahko pripišejo sredstvom, prilivale v skupino, če se lahko strošek nabave sredstev zanesljivo opredeli in je posamezna nabavna vrednost sredstev večja od 465 evrov.

Po začetnem pripoznanju se zemljišča in gradbeni objekti merijo po revaloriziranem znesku, ki ga tvori njegova poštena vrednost na datum revalorizacije, oslabljena za pozneje akumulirano amortizacijo in akumulirane izgube od oslabitve vrednosti. Povečanje vrednosti sredstev zaradi revalorizacije se pripozna v drugem vseobsegajočem donosu, akumulirana pa so v kapitalu pod postavko revalorizacijska rezerva. Povečanje se sicer pripozna v izkazu poslovnega izida v obsegu, v katerem se razveljavi revalorizacijska oslabitev istih sredstev, predhodno pripoznana v izkazu poslovnega izida. Če je knjigovodska vrednost sredstev zmanjšana kot rezultat revalorizacije, se oslabitev pripozna v izkazu poslovnega izida. Zmanjšanje se sicer pripozna v sklopu drugega vseobsegajočega donosa do zneska, do katerega to zmanjšanje ne presega zneska, ki obstaja kot revalorizacijska rezerva za ista sredstva. Zmanjšanje, pripoznano v sklopu drugega vseobsegajočega donosa, se odbije od kumulativno prikazanega zneska revalorizacijske rezerve v kapitalu.



Revalorizacija se izvaja redno, tako da se knjigovodski znesek pomembno ne razlikuje od tistega, do katerega bi prišli z opredelitvijo poštene vrednosti na bilančni datum. Skupina je ocenjevala pošteno vrednost teh sredstev v letu 2019.

Po začetnem pripoznanju se oprema in ostala opredmetena sredstva merijo po strošku, oslabljenem za akumulirano amortizacijo in akumulirane izgube od oslabitve vrednosti.

Stroški tekočega vzdrževanja in popravkov, zamenjave in naložbenega vzdrževanja manjšega obsega se pripoznajo kot odhodek obdobja, v katerem so nastali. V situacijah, ko je jasno, da so stroški povzročili povečanje prihodnjih pričakovanih ekonomskih koristi, ki se morajo realizirati z uporabo sredstev nad njihovimi izvorno ocenjenimi možnostmi, se kapitalizirajo oziroma vključijo v knjigovodsko vrednost tega sredstva.

Dobički in izgube na podlagi odprodaje ali prodaje sredstev se izkažejo v izkazu poslovnega izida v obdobju, v katerem so nastali.

Amortizacija sredstev se začne, ko so sredstva pripravljena za uporabo, tj. ko se nahajajo na lokaciji in v pogojih, potrebnih za uporabo. Amortizacija sredstev preneha, ko so sredstva v celoti amortizirana ali razvrščena kot sredstva, namenjena prodaji. Amortizacija se obračuna tako, da se strošek nabave vsakega posameznega sredstva, z izjemo zemljišč in opredmetenih sredstev v pripravi, odpiše med ocenjenim rokom uporabe z uporabo linearne metode, kot sledi:

	<b>2023</b>	<b>2022</b>
	<b>Ocenjen uporabni rok trajanja</b>	<b>Ocenjen uporabni rok trajanja</b>
Gradbeni objekti	40 let	40 let
Pohištvo in oprema	4–10 let	4–10 let
Računalniška oprema	3–4 leta	3–4 leta
Prevozna sredstva	5 let	5 let

Preostala vrednost premoženja in uporabni rok trajanja se pregledajo in po potrebi uskladijo na koncu vsakega poročevalnega obdobja.

#### **2.14. Najemi**

Skupina je na datum začetka najema dolžna pripoznati sredstva s pravico uporabe in obveznosti po najemu. Na datum začetka najema se sredstva s pravico uporabe merijo po strošku, ki obsega naslednje:

- znesek začetnega merjenja obveznosti po najemu,
- vsa plačila najema, izvršena na datum začetka najema ali pred njim, oslabljena za prejete spodbude za najem,
- vse začetne neposredne stroške;
- oceno stroškov, ki jih bo najemnik kril pri razstavljanju in odstranjevanju zadevnih sredstev, obnovi mesta, kjer se sredstva nahajajo, ali vračilu zadevnih sredstev v stanje, ki se zahteva na podlagi pogojev najema, razen če ti stroški nastanejo pri proizvodnji zalog. Najemniku obveznost za te stroške nastane na datum začetka najema ali kot posledica uporabe zadevnih sredstev med določenim obdobjem.

Po datumu začetka najema skupina meri sredstva s pravico uporabe z uporabo stroškovnega modela. Pri uporabi stroškovnega modela skupina meri sredstva s pravico uporabe po strošku, oslabljenem za akumulirano amortizacijo in vse akumulirane izgube od oslabitve vrednosti ter usklajenem za ponovno merjenje obveznosti po najemu.

Sredstva s pravico uporabe se amortizirajo z linearno metodo od datuma začetka najema do konca pogodbe o najemu. Pogodbe o najemu se sklepajo za določeno in nedoločeno obdobje. Za najem, ki je sklenjen za nedoločen čas, je skupina ocenila rok najema glede na možnost obnovitve ali prekinitve, zgodovinskega trajanja najema ali pomembnega stroška zamenjave sredstev v najemu. Enako je veljalo tudi za najeme s fiksnim časom najema, rok najema pa se je preverjal posamezno.

Skupina večinoma najema poslovne prostore, vozila in IT-opremo.

Na datum začetka najema se obveznost po najemu meri po sedanji vrednosti plačil najema, ki niso izvedena do tega datuma. Plačila najema se diskontirajo z uporabo obrestne mere, ki izhaja iz najema, če je to mero mogoče neposredno opredeliti. Če se ta mera ne more neposredno opredeliti (večinoma v primeru najema poslovnih prostorov), skupina uporabi mejno obrestno mero zadolževanja. Povprečna ponderirana mejna obrestna mera, uporabljena za izračun obveznosti po najemu na podlagi MSRP 16, je na dan 31. 12. 2023 znašala od 2,57 do 5,25 % (31. 12. 2022: od 2,57 do 5,25 %). Skupina določa svojo mejno obrestno mero na podlagi javno dostopnih podatkov ob upoštevanju različnih dejavnikov, kot so trajanje najema, vrednost sredstev, ki so predmet najema, gospodarsko okolje ter posebnosti, povezane s kreditnim položajem družbe, ki je najemnik.

Na datum začetka najema plačila najema, vključena v merjenje obveznosti po najemu, vključujejo naslednja plačila za pravico uporabe zadevnih sredstev med obdobjem najema, ki niso izvedena do datuma začetka najema:

- fiksna plačila, oslABLJENA za prejete spodbude za najem;
- variabilna plačila najema, ki so odvisna od indeksa ali stopnje, začetno merjena z uporabo indeksa ali stopnje, ki velja na datum začetka najema;
- zneski, za katere se pričakuje, da jih bo najemnik plačal na podlagi garancij za ostanek vrednosti;
- cena izvršitve možnosti nakupa, če je gotovo, da bo najemnik izkoristil to možnost,
- plačila kazni za prekinitev najema, če obdobje najema odraža, da bo družba izkoristila možnost prekinitve najema.

Po datumu začetka najema skupina meri obveznost po najemu, kot sledi:

- s povečanjem knjigovodske vrednosti, da bi odražala obresti na obveznosti po najemu;
- z oslABLITVJO knjigovodske vrednosti, da bi odražala izvršena plačila najema;
- s ponovnim merjenjem knjigovodske vrednosti, da bi odražala ponovno oceno ali spremembe najema ali odražala revidirana plačila najema, ki so v bistvu fiksna.

Obresti na obveznost po najemu so v vsakem obdobju trajanja najema enake znesku, iz katerega izhaja stalna periodična obrestna mera na preostali saldo obveznosti po najemu. Ta periodična obrestna mera je enaka diskontni stopnji ali, če je smiselno, revidirani diskontni stopnji.

Skupina v vlogi najemnika se je v skladu z MSRP 16 odločila ne uporabiti zahtev standarda za:

- kratkoročne najeme (s trajanjem do 12 mesecev),
- najeme z zadevnimi sredstvi nizke vrednosti (kot so tablice in osebni računalniki, telefoni itd.).

Skupina pripozna plačila najema, povezana s temi najemi, kot strošek na linearni osnovi med obdobjem najema.

V izkazu finančnega položaja so sredstva s pravico uporabe prikazana znotraj linije Nepremičnine in oprema po stroškovnem modelu, medtem ko je obveznost za najem prikazana v liniji Finančne obveznosti po amortiziranem strošku.

Prihodki od najema, v katerih je skupina najemodajalec, so pripoznani v Izkazu vseobsegajočega donosa glede na linearno metodo v obdobju najema ter so prikazani v Pojasnilu 6.4 Prihodki od naložb v nepremičnine. Skupina daje poslovne prostore v najem za obdobje od 1 do 8 let. Terjatve za najeme so prikazane kot terjatve do kupcev v Pojasnilu 20. Terjatve do kupcev in druge terjatve.

## **2.15. Naložbe v nepremičnine**

Naložbe v nepremičnine (zemljišča in zgradbe), ki se ne uporabljajo za opravljanje dejavnosti in so v lasti skupine, se hranijo v posesti, da bi skupina realizirala prihodke od najema ali/in zaradi povečanja tržne vrednosti sredstev, in se merijo po pošteni vrednosti prek izkaza poslovnega izida.

Skupina izmeri pošteno vrednost svojih naložb v nepremičnine na koncu vsakega poročevalnega obdobja na podlagi ocene izbranega cenilca.

Naknadni izdatki se kapitalizirajo samo, ko je verjetno, da bo skupina od tega imela prihodnje finančne koristi in se strošek lahko zanesljivo izmeri. Za vse ostale stroške popravil in vzdrževanja se bremeni dobiček ali izguba, ko nastanejo. Če začne skupina sama uporabljati ta sredstva, se slednja reklasificirajo v nepremičnine in opremo, njihova knjigovodska vrednost pa na dan reklasifikacije postane znesek predpostavljene stroška, ki se bo naknadno amortiziral.

## **2.16. Naložbe v odvisne, pridružene družbe ter skupni podvigi**

Odvisne družbe so družbe, ki so pod nadzorom skupine.

Pridružene družbe so družbe, v katerih ima družba pomemben vpliv, ne pa nadzor nad sprejetjem in izvajanjem finančnih in poslovnih usmeritev.

Naložbe v odvisne, pridružene družbe ter skupne podvige v nekonsolidiranih računovodskih izkazih družb so izkazane po stroškovni metodi.

## **2.17. Finančni instrumenti**

*Računovodske usmeritve, ki so v veljavi od 1. 1. 2023:*

### **/i/ Klasifikacija in pripoznavanje**

Skupina razporedi svoje finančne instrumente, tj. finančna sredstva, v naslednje kategorije glede na metodo vrednotenja:

- vrednotenje po metodi amortiziranega stroška (AC);
- vrednotenje po poštenu vrednosti prek izkaza poslovnega izida (FVTPL) in
- vrednotenje po poštenu vrednosti prek drugega vseobsegajočega donosa (FVOCI).

Klasifikacija finančnih sredstev je odvisna od poslovnega modela, ki se uporablja za upravljanje finančnih sredstev, v katerem se posamezen instrument pridobi, lastnosti dogovorjenih denarnih tokov oziroma rezultatov SPPI testa, pa tudi možnosti poštenega vrednotenja, ki jih predvideva standard MSRP 9.

Finančna sredstva se merijo po amortiziranem strošku, če izpolnjujejo oba naslednja pogoja:

- Hranijo se znotraj poslovnega modela, katerega cilj je posest sredstev zaradi pridobitve dogovorjenih denarnih tokov (»posest zaradi plačila«).  
Finančna sredstva v okviru tega poslovnega modela skupina upravlja zaradi ustvarjanja denarnih tokov s pridobivanjem pogodbenih plačil skozi rok trajanja instrumenta. Skupina ocenjuje uspešnost sredstev na podlagi ustvarjenih prihodkov od obresti in kreditnih izgub. Pridobivanje denarnih tokov je sestavni element doseganja cilja tega modela, medtem ko so prodaje finančnih sredstev omejene na določene situacije (prodaja blizu zapadlosti ali če je spodbujena s kreditnim tveganjem, redka prodaja pomembne količine finančnih sredstev ali pogosta prodaja nepomembne količine finančnih sredstev).  
Čeprav je cilj tega poslovnega modela hramba sredstev v posesti zaradi pridobivanja pogodbenih denarnih tokov, skupini ni treba vseh instrumentov hraniti do njihove zapadlosti oziroma lahko hrani finančna sredstva v posesti v sklopu tega modela, tudi če je določen del prodan ali se pričakuje, da bo prodan v prihodnjih obdobjih.
- Dogovorjeni denarni tokovi se izključno nanašajo na plačilo glavnice in obresti na podlagi ocene lastnosti pogodbenih denarnih tokov (»SPPI test« – test, ki zahteva, da pogodbeni pogoji finančnih sredstev (v celoti) privedejo do denarnih tokov, ki se izključno nanašajo na plačilo glavnice in obresti za neporavnane zneske glavnice, tj. denarni tokovi, ki so v skladu z osnovno pogodbo o kreditiranju. Test je sestavljen iz nabora meril, opredeljenih v skladu s standardom MSRP 9 in predpisanih z internimi akti skupine.)

Finančna sredstva se merijo po pošteni vrednosti prek drugega vseobsegajočega donosa, če izpolnjujejo oba naslednja pogoja:

- Hranijo se znotraj poslovnega modela, katerega cilj je posest sredstev zaradi pridobitve dogovorjenih denarnih tokov in prodaje finančnih sredstev (»posest zaradi plačila in prodaje«). Cilj tega poslovnega modela je tudi pridobitev pogodbenih denarnih tokov in prodaja finančnih sredstev. Skupina hrani v posesti finančna sredstva v sklopu tega modela zaradi ohranitve določenega profila donosov od obresti in upravljanja likvidnosti. Prav tako je cilj modela uskladitev zapadlosti finančnih sredstev in obveznosti. Skupina ocenjuje uspešnost sredstev na podlagi ustvarjenih prihodkov od obresti in dobička oziroma izgub od prodaje.
- Dogovorjeni denarni tokovi se izključno nanašajo na plačilo glavnice in obresti na podlagi ocene lastnosti pogodbenih denarnih tokov (»SPPI test«).

Vsa finančna sredstva, ki niso klasificirana kot merjena po amortiziranem strošku ali pošteni vrednosti prek drugega vseobsegajočega donosa, kot je zgoraj opisano (poslovni model »Ostalo«), se merijo po pošteni vrednosti prek izkaza poslovnega izida. Naprej, pri začetnem pripoznavanju lahko skupina nepovratno določi finančna sredstva, ki sicer izpolnjujejo zahteve, da se merijo po amortiziranem strošku ali pošteni vrednosti prek drugega vseobsegajočega donosa, merjenega po pošteni vrednosti prek izkaza poslovnega izida, če se tako odstrani ali znatno zmanjša računovodska neuskklajenost, ki bi sicer nastala.

Lastniški instrumenti praviloma nimajo pogodbenih denarnih tokov, ki so samo plačilo glavnice in obresti, ter se merijo po pošteni vrednosti prek dobička ali izgube, razen če se je pri začetnem pripoznavanju za lastniške instrumente, ki se ne hranijo v posesti zaradi trgovanja, skupina nepreklicno odločila, da v drugem vseobsegajočem donosu predstavi naknadne spremembe poštene vrednosti naložb v lastniški instrument (možnost pripoznavanja prek drugega vseobsegajočega donosa). Naložbeni skladi in izvedeni finančni instrumenti se pripoznajo izključno prek klasifikacije, katere vrednotenje se izvede prek izkaza poslovnega izida.

Dodatno se za vsak posamezen dolžniški instrument v trenutku pridobitve določi, ali gre za instrument, katerega vrednost je v trenutku (začetnega) pripoznanja oslajljena za kreditne izgube, zaradi ugotovljenega pomembnega kreditnega tveganja. Po izvedeni analizi skupina opredeli, ali gre za sredstva, ki vsebujejo pomembno kreditno tveganje v trenutku (začetnega) pripoznanja, tj. ali jih klasificira kot POCI sredstva. POCI sredstva se v trenutku pridobitve pripoznajo po pošteni vrednosti. Za POCI sredstva se izračuna efektivna obrestna mera, modificirana za kreditna tveganja (CRAEIR). CRAEIR je stopnja, ki diskontira vse pričakovane denarne tokove, prilagojene za pričakovane kreditne izgube, na pošteno vrednost v trenutku (začetnega) pripoznanja, in ki hkrati predstavlja amortizirani strošek instrumenta v tem trenutku.

Začetno pripoznanje finančnih sredstev, ki se nanašajo na dolžniške vrednostne papirje, depozite v bankah, obrnjene repo pogodbe in posojila ter dolgoročne terjatve, se evidentira po pošteni vrednosti (strošku pridobitve), pri čemer se transakcijski stroški, nastali pri naložbi, pripišejo strošku pridobitve. Kot izjema od predhodnega določila se začetno pripoznanje navedenih finančnih sredstev, če se ta klasificirajo po pošteni vrednosti prek izkaza poslovnega izida, evidentira po pošteni vrednosti (strošku pridobitve), pri čemer transakcijski stroški ne predstavljajo stroška pridobitve, temveč bremenijo odhodke obračunskega obdobja, v katerem so nastali.

### **/ii/ Naknadno merjenje**

Naknadno pripoznanje transakcij, povezanih s hrambo finančnih instrumentov v posesti, je po metodah vrednotenja, kot sledi:

- Vrednotenje po metodi amortiziranega stroška – po amortiziranem strošku z uporabo metode efektivne obrestne mere. Prihodki od obresti, dobički in izgube od tečajnih razlik ter oslabitev vrednosti se pripoznajo v izkazu poslovnega izida. Vsi dobički ali izgube od prenehanja pripoznanja se prav tako pripoznajo v izkazu poslovnega izida.
- Vrednotenje po pošteni vrednosti prek izkaza poslovnega izida – naknadno merjenje poteka po pošteni vrednosti, vsi neto dobički in izgube, vključno s prihodki od obresti, dividendami in dobički ter izgubami od tečajnih razlik, pa se pripoznajo v izkazu poslovnega izida.

- Vrednotenje po pošteni vrednosti prek drugega vseobsegajočega donosa pri dolžniških vrednostnih papirjih – naknadno merjenje poteka po pošteni vrednosti. Prihodki od obresti, obračunani z metodo efektivnih obresti, dobički in izgube od tečajnih razlik ter oslabitev vrednosti se pripoznajo v izkazu poslovnega izida. Ostali neto dobički in izgube (spremembe od poštene vrednosti) se pripoznajo v drugem vseobsegajočem donosu in se akumulirajo v rezervi poštene vrednosti. S prenehanjem pripoznanja se dobički in izgube, akumulirani v drugem vseobsegajočem donosu, prerazvrstijo v dobiček ali izgubo.
- Vrednotenje po pošteni vrednosti prek drugega vseobsegajočega donosa pri lastniških vrednostnih papirjih – naknadno merjenje poteka po pošteni vrednosti. Dividende se pripoznajo kot prihodek v izkazu poslovnega izida, ko je opredeljena pravica skupine do izplačila dividende. Ostali neto dobički in izgube se pripoznajo v drugem vseobsegajočem donosu in se nikoli ne prerazvrstijo v dobiček ali izgubo. S prenehanjem pripoznanja se kumulativni dobički in izgube, pripoznani v drugem vseobsegajočem donosu, prenesejo v zadržani dobiček.

Pri POCl sredstvih se CRAEIR, izračunana v trenutku (začetnega) pripoznanja, uporablja za obračun prihodkov od obresti po POCl instrumentih skozi njihov celoten rok trajanja ter za naknadne določitve vrednosti instrumentov po amortiziranem strošku. Za POCl sredstva se pri obračunu prihodkov od obresti CRAEIR uporablja za amortizirani strošek POCl sredstev (neto knjigovodsko vrednost).

#### Načela merjenja poštene vrednosti

Poštena vrednost je cena, ki se lahko doseže na datum merjenja s prodajo sredstev ali plača za prenos določene obveznosti v redni transakciji na primarnem trgu oziroma – če takšen trg ne obstaja – na najugodnejšem trgu, do katerega je omogočen dostop na ta datum. Poštena vrednost obveznosti odraža tveganje neizpolnitve obveznosti.

Ko je dostopna, poštena vrednost instrumenta temelji na kotirani ceni na aktivnem trgu. Trg velja za aktivnega, če se transakcije, povezane s sredstvi ali obveznostmi, odvijajo dovolj pogosto in v zadostni količini, ki omogoča stalne informacije o kotiranih cenah.

Poštena vrednost finančnih sredstev in obveznosti po pošteni vrednosti prek izkaza poslovnega izida in finančnih sredstev prek drugega vseobsegajočega donosa je:

- Njihova vrednost, določena na podlagi cen (neuskkljenih), ki kotirajo na aktivnem trgu, za identična sredstva oziroma obveznosti na poročevalni datum (raven 1).
- Če trg za finančna sredstva oziroma obveznosti ni aktiven (in za vrednostne papirje, ki ne kotirajo) ali če se zaradi drugih razlogov poštena vrednost ne more zanesljivo določiti na podlagi tržne cene, skupina določi pošteno vrednost na podlagi cene za podobna sredstva ali na podlagi ostalih inputov, ki so vidni, a se ne nanašajo na kotirane cene, kot so obrestne mere in krivulje donosa, dostopne v običajnih intervalih, kreditne marže ipd. (raven 2).
- Ko ni niti zgoraj navedeno dostopno, skupina uporabi različne tehnike ocene, pri katerih se uporabijo vse relevantne informacije in inputi, ki lahko pomagajo pri oceni poštene vrednosti (raven 3), kot je metoda diskontiranih denarnih tokov, metoda primerjalnih podjetij itd.

Pri uporabi metode diskontiranih denarnih tokov ocenjeni prihodnji denarni tokovi temeljijo na najboljši oceni posloводства, diskontna stopnja pa je tržna stopnja, veljavna na poročevalni datum za finančne instrumente s podobnimi pogoji.

#### **/iii/ Oslabitev vrednosti finančnih sredstev – izračun in pripoznavanje pričakovanih kreditnih izgub**

Pričakovane kreditne izgube, povezane z določenim instrumentom, se ocenjujejo na podlagi pričakovanih prihodnjih denarnih tokov (na podlagi glavnice, obresti, nadomestil in provizij), ki so povezani z zadevno pogodbo, vključno z zneski, ki lahko nastanejo z realizacijo relevantnih kritij. Vsi pričakovani denarni tokovi se zmanjšajo na sedanjo vrednost prek diskontiranja z relevantno efektivno obrestno mero. Izračun pričakovanih kreditnih izgub je odvisen od ocenjenega prevzetega kreditnega tveganja ter spremembe kreditnega tveganja od trenutka začetne ocene oziroma začetnega pripoznanja.

Za vsak poročevalni datum skupina pripozna rezervacije za oslabitev vrednosti za pričakovane kreditne izgube (ECL) za dolžniške finančne instrumente, klasificirane kot AC oziroma FVOCI.

Skupina meri pričakovane kreditne izgube finančnega instrumenta na način, ki odraža:

- nepristranski in na podlagi verjetnosti določen znesek na podlagi ocene razpona možnih rezultatov;
- časovno vrednost denarja in
- razumne in utemeljene podatke, dostopne na poročevalni datum brez nepotrebnih stroškov in naporov, o preteklih dogodkih, tekočih pogojih in predvidevanjih prihodnjih gospodarskih pogojev.

Pri merjenju pričakovanih kreditnih izgub skupina ne določi vsakega možnega scenarija, temveč upošteva ocenjeno tveganje ali verjetnost nastanka kreditne izgube v možnih scenarijih spremembe makroekonomskih pogojev.

Poenostavljeno gledano: pričakovane kreditne izgube se izračunajo kot zmnožek verjetnosti nastopa statusa neizpolnitve finančnih obveznosti (PD – probability of default), izgube po nastopu statusa neizpolnitve finančnih obveznosti (LGD – loss given default) in izpostavljenosti v trenutku defaulta (EaD – exposure at default). Status neizpolnitve obveznosti (angl. Default) nastopi, ko sta nastopili obe ali ena od okoliščin: neverjetnost plačila dolžnika, ko skupina meni, da plačilo obstoječih kreditnih obveznosti v celoti s strani dolžnika ni verjetno brez realizacije kritja ter ko je prišlo do materialno pomembne zamude pri plačilu oziroma dolžnik zamuja s plačilom zapadlih obveznosti do skupine več kot 90 dni.

Verjetnostno ponderirani scenariji – pričakovane kreditne izgube se modelirajo po nekaj vnaprej opazovanih scenarijih, ki upoštevajo verjetnost nastopa »stresnih« in ugodnih ekonomskih pogojev, tako da rezultirana vrednost ECL predstavlja verjetnostno ponderiran znesek, zasnovan na rezultatih nekaj analiziranih ekonomskih scenarijev, znotraj katerih se modelirajo parametri kreditnega tveganja.

Ustrezna izbira nabora reprezentativnih ekonomskih scenarijev, zasnovanih na nepristranskih in objektivnih informacijah, dostopnih skupini, ter verjetnost posameznega (reprezentativnega) ekonomskega scenarija določijo relevantne organizacijske enote skupine z ekspertno metodo.

Za dolžniška finančna sredstva se razlikujejo tri skupine kreditnega tveganja:

- Raven 1 – prva raven kreditnega tveganja, tj. raven najmanjšega tveganja, začetno dodeljena vsem novim izpostavljenostim, razen v primeru POCI instrumentov. Če se pri začetnem pripoznanju kreditno tveganje finančnega instrumenta do poročevalnega datuma ni znatno povečalo, je znesek rezervacij za oslabitev vrednosti za ta finančni instrument enak pričakovanim kreditnim izgubam v 12-mesečnem obdobju, pri čemer se za izračun upoštevata enoletna verjetnost defaulta opazovanega izdajatelja (angl. Probability of default; PD) in skupna možna izguba za primer nastopa defaulta (angl. Loss given default; LGD).
- Raven 2 – če je po začetnem pripoznanju do poročevalnega datuma prišlo do pomembnega povečanja kreditnega tveganja finančnega instrumenta, je znesek rezervacij za oslabitev vrednosti za ta finančni instrument enak pričakovanim kreditnim izgubam za celotno življenjsko dobo za skupno obdobje ob upoštevanju kumulativne verjetnosti defaulta opazovanega izdajatelja (kumulativni PD) in skupne možne izgube za primer nastopa defaulta (LGD).
- Raven 3 – tretja raven kreditnega tveganja je dodeljena posameznim kreditnim izpostavljenostim, za katere je določen status defaulta od trenutka začetnega pripoznanja. Za vse kreditne izpostavljenosti, pri katerih je identificiran status defaulta, se izračuna pričakovana kreditna izguba za celotno življenjsko dobo, pri čemer se upošteva verjetnost defaulta opazovanega izdajatelja (PD), ki znaša 100 %, ter skupna možna izguba za primer nastopa defaulta (LGD).

Spremembe skupno izračunanega ECL v poročevalnih obdobjih se prikazujejo prek izkaza poslovnega izida.

Vsaka sprememba poštene vrednosti dolžniškega instrumenta vključuje tudi učinek spremembe kreditnega tveganja izdajatelja tega finančnega instrumenta. Za vse dolžniške instrumente, ki se merijo po pošteni vrednosti prek drugega vseobsegajočega donosa, je treba oceniti in izkazati popravke vrednosti oziroma rezervacije za pričakovane kreditne izgube. Vse spremembe v znesku rezervacij za pričakovane kreditne izgube se pripoznajo v izrazu poslovnega izida, pri čemer se ne oslabi knjigovodska vrednost finančnih sredstev po pošteni vrednosti prek drugega vseobsegajočega donosa v izkazu finančnega položaja, temveč se pripozna povečanje revalorizacijske rezerve v kapitalu, saj je znesek popravka vrednosti na ime pričakovanih kreditnih izgub že vključen v kumulativnem znesku spremembe poštene vrednosti, hkrati prikazanem v drugem vseobsegajočem donosu. Spremembe poštene vrednosti, ki so predhodno pripoznane v drugem vseobsegajočem donosu, se v polnem znesku reciklirajo v izkazu poslovnega izida po prenehanju pripoznanja dolžniškega instrumenta.

Če je skupina ugotovila povečano kreditno tveganje med začetno klasifikacijo, se finančni instrument klasificira kot POCI – kreditno oslavljen instrument (*purchased or originated credit impaired instrument* oziroma kupljeno ali nastalo kreditno oslabljeno sredstvo). Pri POCI sredstvih skupina v poročevalnem obdobju pripozna samo kumulativno spremembo v pričakovanih kreditnih izgubah med celotnim rokom trajanja finančnih sredstev glede na začetno pripoznanje. Če pride do pozitivne spremembe v pričakovanih kreditnih izgubah glede na začetno ugotovljene pričakovane kreditne izgube, skupina pripozna dobiček od oslabitve vrednosti, tudi če so pričakovane kreditne izgube skozi rok trajanja manjše od zneska pričakovanih kreditnih izgub, ki so bile pri začetnem pripoznanju vključene v ocenjene denarne tokove, medtem ko se pri negativni spremembi v pričakovanih kreditnih izgubah glede na začetno ugotovljene pričakovane kreditne izgube oblikujejo rezervacije za oslabitve vrednosti.

Pri finančnih sredstvih, klasificiranih v razred faz 1 in 2, se prihodki od obresti obračunajo z uporabo učinkovite obrestne mere na bruto knjigovodsko vrednost, medtem ko se pri finančnih sredstvih, klasificiranih v razred faze 3, prihodki od obresti obračunajo z uporabo učinkovite obrestne mere na neto knjigovodsko vrednost oziroma na vrednost, oslabljeno za pričakovano kreditno tveganje.

#### **/iv/ Reklasifikacija finančnih instrumentov**

Reklasifikacija finančnih instrumentov je možna samo, če se spremeni poslovni model zaradi upravljanja zadevnih finančnih sredstev. Pričakuje se, da bodo takšne spremembe zelo redke. Takšne spremembe morajo biti pomembne za poslovanje in se morajo biti zmožne dokazati upoštevajoč zunanje in notranje spremembe.

Če skupina reklasificira finančna sredstva, mora uporabiti reklasifikacijo prospektivno od datuma reklasifikacije, kar pomeni, da ne bo popravila predhodno pripoznanih dobičkov, izgub (vključno z oslavitvami vrednosti) in obresti.

#### **/v/ Specifični instrumenti in finančne obveznosti**

Izvedeni finančni instrumenti

V okviru rednega poslovanja skupina sklepa pogodbe o izvedenih finančnih instrumentih predvsem zaradi obvladovanja tveganj (prispevek k zmanjšanju tveganj) ali olajšanja učinkovitega upravljanja portfelja. Ti finančni instrumenti se zato klasificirajo kot finančna sredstva ali obveznosti – po pošteni vrednosti prek izkaza poslovnega izida – izvedeni instrumenti.

Povečanje/zmanjšanje poštene vrednosti se prikaže kot sredstva, če je njihova poštena vrednost pozitivna, in kot obveznosti, če je njihova poštena vrednost negativna, pri čemer se spremembe v pošteni vrednosti izvedenega instrumenta vključijo v dobiček ali izgubo, tj. v neto prihodke od naložb.

Ostale finančne obveznosti so vse finančne obveznosti, ki niso razporejene v kategorijo po pošteni vrednosti prek izkaza poslovnega izida.

Obveznosti za prednostne delnice – prednostna delnica z lastnostjo obveznega izplačila izdajatelja za točno določen ali določljiv znesek, na določen ali določljiv prihodnji datum ali ki daje imetniku pravico zahtevati plačilo s strani izdajatelja na določen datum ali po njem za točno določen ali določljiv znesek, predstavlja finančno obveznost.

Skupina prednostne delnice klasificira kot finančne obveznosti in vrednoti po amortiziranem strošku.

Ostale finančne obveznosti po amortiziranem strošku razen obveznosti po najemih (obveznosti po posojilih, obveznosti po repo poslih itd.) – merjenje po amortiziranem strošku poteka z uporabo metode efektivne obrestne mere. Stroški obresti ter dobički in izgube od tečajnih razlik se pripoznajo v izkazu poslovnega izida. Dobiček ali izguba pri prenehanju pripoznanja se prav tako pripozna v izkazu poslovnega izida.

#### **/vi/ Netiranje finančnih instrumentov**

Finančna sredstva in obveznosti se netirajo ter se v izkazu finančnega položaja izkažejo v neto znesku, če obstaja zakonsko izvršljiva pravica do pobota pripoznanih zneskov in obstaja namera poravnanja na neto načelu ali se pridobivanje sredstev in poravnanje obveznosti odvijata hkrati.

#### **/vii/ Prenehanje pripoznanja finančnih sredstev in finančnih obveznosti**

Prenehanje pripoznanja finančnih sredstev nastane s potekom pogodbene pravice do prejema denarnih tokov od finančnih sredstev oziroma njihovo prodajo, kar pomeni, da skupina v bistvu prenese vsa tveganja in koristi od lastništva na drug poslovni subjekt, ali ko so pravice uveljavljene, izročene ali potekle. Podobno kot pri finančnih obveznostih skupina preneha pripoznavati finančno obveznost (ali del finančne obveznosti) iz svojega izkaza finančnega položaja izključno takrat, ko se ta poplača oziroma ko se obveznost iz pogodbe izpolni, prekliče ali poteče.

V trenutku prodaje ali drugačnega prenehanja pripoznanja finančnih sredstev se vsi realizirani dobički ali izgube obdobja prikažejo v izkazu poslovnega izida.

Izjema je prodaja lastniških instrumentov, pri katerih je pri začetnem pripoznanju izbrana OCI možnost oziroma so klasificirani kot FVOCI. V primeru prodaje teh lastniških instrumentov se vsi realizirani dobički in izgube, ki izhajajo iz zaslužka na vrednosti (ceni), ter vsi učinki, nastali po tečajnih razlikah, pripoznajo v zadržanem dobičku, ne pa v izkazu poslovnega izida tekočega obdobja.

V primeru finančne obveznosti se razlika med knjigovodsko vrednostjo finančne obveznosti (ali delom finančne obveznosti), ki je izpolnjena ali prenesena drugi strani, in plačanega nadomestila, vključno s katerim koli nedenarnim prenesenim sredstvom ali prevzeto obveznostjo, pripozna v izkazu poslovnega izida.

S prenehanje pripoznanja se predhodno pripoznana finančna sredstva in obveznost odstrani iz izkaza finančnega položaja skupine.

*Računovodske usmeritve, ki so v veljavi od 31. 12. 2022:*

#### **/i/ Klasifikacija in pripoznavanje**

Skupina razporeja svoje finančne instrumente v naslednje kategorije: finančna sredstva in finančne obveznosti po pošteni vrednosti prek dobička ali izgube, posojila in terjatve, finančna sredstva, razpoložljiva za prodajo, naložbe, ki se hranijo v posesti do zapadlosti, in ostale finančne obveznosti. Klasifikacija je odvisna od namena, s katerim so finančna sredstva in obveznosti pridobljeni.

Poslovodstvo določa klasifikacijo finančnih sredstev in finančnih obveznosti pri začetnem pripoznavanju in, če je primerno, jih ponovno oceni na vsak poročevalni datum.

#### **Finančna sredstva in finančne obveznosti po pošteni vrednosti prek dobička ali izgube**

Finančna sredstva in finančne obveznosti po pošteni vrednosti prek dobička ali izgube so finančna sredstva in finančne obveznosti, klasificirani kot sredstva in obveznosti, ki se hranijo v posesti zaradi trgovanja, ali tisti, ki jih je skupina začetno razporedila po pošteni vrednosti prek dobička ali izgube.



Sredstva in obveznosti za trgovanje obsegajo sredstva in obveznosti, ki jih je skupina pridobila ali so nastali v glavnem zaradi prodaje ali ponovnega nakupa v kratkem roku ali se hranijo v posesti kot del portfelja, ki se vodi za namen kratkoročne pridobitve dobička ali pozicije ter za namen zaščite (izvedeni finančni instrumenti).

Skupina razporeja finančna sredstva in obveznosti v kategorijo po pošteni vrednosti prek dobička ali izgube, ko:

- se sredstva in obveznosti upravljajo, se ocenjujejo in se o njih interno poroča na podlagi poštene vrednosti;
- se z razporeditvijo odpravi ali pomembno zmanjša računovodska neuskkljenost, ki bi sicer nastala, ali
- sredstva ali obveznosti vsebujejo vgrajen izveden finančni instrument, ki pomembno vpliva na gotovinske tokove, ki bi sicer izhajali iz pogodbe.

Finančna sredstva po pošteni vrednosti prek dobička ali izgube vključujejo dolžniške in lastniške vrednostne papirje, naložbene sklade in ostala finančna sredstva, namenjena trgovanju. Izvedeni finančni instrumenti se klasificirajo kot sredstva, ki se hranijo v posesti zaradi trgovanja. Skupina ne uporablja računovodske zaščite.

#### **Posojila in terjatve**

Posojila in terjatve vključujejo neizvedena finančna sredstva, ki imajo fiksna ali določljiva plačila in ki ne kotirajo na aktivnem trgu, razen:

- tistih, ki jih namerava subjekt prodati takoj ali v kratkem roku, ki bodo klasificirana kot finančna sredstva, ki se hranijo v posesti zaradi trgovanja, in tistih, ki jih poslovodstvo po začetnem pripoznanju razporedi kot sredstva po pošteni vrednosti prek dobička ali izgube;
- tistih, ki jih subjekt po začetnem pripoznanju razporedi kot razpoložljiva za prodajo, ali
- tistih, za katere subjekt verjetno ne bo vrnil glavnine začetno vložene vrednosti, razen zaradi poslabšanja kreditne sposobnosti, ki bo klasificirana kot razpoložljiva za prodajo.

Posojila in terjatve nastanejo, ko skupina odobri denarna sredstva komitentom brez namere trgovanja s temi terjatvami, vključujejo pa depozite pri kreditnih ustanovah, posojila, za katere se v največjem delu jamči s hipoteko, in posojila zavarovancem iz tehnične rezerve življenjskega zavarovanja, za katere se jamči z vinkuliranimi policami življenjskega zavarovanja.

#### **Finančna sredstva, ki se hranijo v posesti do zapadlosti**

Finančna sredstva, ki se hranijo v posesti do zapadlosti, predstavljajo neizvedena finančna sredstva s fiksnim ali opredeljivim zneskom plačila in fiksno zapadlostjo, za katero ima subjekt namero in možnost hraniti jo v posesti do zapadlosti, in ki kotirajo na aktivnem trgu. Naložbe, ki se hranijo v posesti do zapadlosti, vključujejo dolžniške vrednostne papirje s fiksnim donosom.

#### **Finančna sredstva, razpoložljiva za prodajo**

Finančna sredstva, razpoložljiva za prodajo, so neizvedena finančna sredstva, ki so razporejena v to kategorijo ali pa niso razporejena v nobeno drugo kategorijo. Finančna sredstva, razporejena kot razpoložljiva za prodajo, se nameravajo hraniti v posesti za nedoločen čas, vendar se lahko prodajo za namen ohranitve likvidnosti ali v primeru spremembe obrestnih mer, tečajev ali cen lastniških instrumentov.

### **Ostale finančne obveznosti**

Ostale finančne obveznosti tvorijo vse finančne obveznosti, ki niso razporejene v kategorijo po pošteni vrednosti prek dobička ali izgube (prednostne delnice), ter izvedeni finančni instrumenti, ki se vrednotijo po pošteni vrednosti prek dobička ali izgube (pojasnilo 2.17 /iv/).

#### **/ii/ Pripoznavanje in prenehanje pripoznavanja**

Redni nakupi in prodaje finančnih sredstev po pošteni vrednosti prek dobička ali izgube, naložbe, ki se hranijo v posesti do zapadlosti, in finančna sredstva, razpoložljiva za prodajo, se pripoznajo na datum trgovanja oziroma datum, ko se skupina zaveže k nakupu ali prodaji instrumenta. Posojila in terjatve ter finančne obveznosti se začetno pripoznajo na datum nastanka, tj. ko so plasirani komitentom oziroma prejeti od delodajalca.

Skupina preneha pripoznavati finančna sredstva (v celoti ali delno), ko potečejo pravice do prejemov gotovinskih tokov od finančnih sredstev ali ko izgubi nadzor nad pogodbenimi pravicami nad temi finančnimi sredstvi. Navedeno se zgodi, ko skupina vsebinsko prenese vsa tveganja in koristi od lastništva na drug poslovni subjekt ali so pravice uveljavljene, predane ali potekle.

Skupina preneha pripoznavati finančne obveznosti samo takrat, ko te prenehajo obstajati, tj. ko so izpolnjene, odpovedane, potekle ali so prenesene. Če se pogoji finančnih obveznosti pomembno spremenijo, bo skupina nehala pripoznavati to obveznost in bo hkrati pripoznala novo finančno obveznost z novimi pogoji.

### **Začetno in naknadno merjenje**

Finančna sredstva in obveznosti se začetno pripoznajo po pošteni vrednosti, povečani za, v primeru finančnih sredstev in finančnih obveznosti, ki niso po pošteni vrednosti prek dobička ali izgube, transakcijske stroške, ki se neposredno povezujejo s pridobitvijo ali izdajo finančnih sredstev ali finančnih obveznosti.

Po začetnem pripoznanju skupina vrednoti finančne instrumente po pošteni vrednosti prek dobička ali izgube in finančna sredstva, razpoložljiva za prodajo, po njihovi tekoči pošteni vrednosti brez oslabitve za stroške prodaje.

Za finančne instrumente, s katerimi se trguje na aktivnih trgih, opredelitev poštene vrednosti finančnih sredstev in finančnih obveznosti temelji na kotiranih tržnih cenah. Sem spadajo lastniški vrednostni papirji in dolžniški instrumenti, ki kotirajo na borzi.

Za vse druge finančne instrumente se poštena vrednost opredeli z uporabo tehnik ocene vrednosti. S temi tehnikami se poštene vrednosti ocenijo na podlagi vidnih finančnih podatkov, na podlagi katerih se vrednost opredeli z uporabo metode diskontiranih denarnih tokov in/ali metode primerljivih podatkov in transakcij.

Ko se poštena vrednost lastniških instrumentov, ki ne kotirajo, ne more zanesljivo opredeliti, se instrumenti prikažejo po strošku.

Posojila in terjatve ter naložbe, ki se hranijo v posesti do zapadlosti, se vrednotijo po amortiziranem strošku, oslabljenem za oslabitev vrednosti. Finančne obveznosti, ki se ne razporedijo v skupino po pošteni vrednosti prek dobička ali izgube, se vrednotijo po amortiziranem strošku. Premije in diskonti, vključno z začetnimi transakcijskimi stroški, se vključijo v knjigovodski znesek pripadajočega instrumenta ter se amortizirajo z uporabo učinkovite obrestne mere tega instrumenta.

### **Dobički in izgube**

Dobički in izgube, ki izhajajo iz spremembe poštene vrednosti finančnih sredstev ali finančnih obveznosti po pošteni vrednosti prek dobička ali izgube, se pripoznajo prek dobička ali izgube.

Dobički in izgube, ki izhajajo iz spremembe poštene vrednosti finančnih sredstev, razpoložljivih za prodajo, se pripoznajo v drugem vseobsegajočem donosu. Izgube od oslabitve vrednosti, tečajne razlike in prihodki od obresti, ki vključujejo amortizacijo premije ali diskonta z metodo učinkovite obrestne mere, se za denarna sredstva, razpoložljiva za prodajo, pripoznajo v dobičku ali izgubi. Tečajne razlike od revalorizacije nedenarnih finančnih sredstev, denominiranih v ali vezanih s tujimi valutami, klasificiranimi kot razpoložljivimi za prodajo, se pripoznajo v drugem vseobsegajočem donosu, skupaj z vsemi drugimi spremembami v njihovi pošteni vrednosti, prihodki od dividend pa se pripoznajo v dobičku ali izgubi. V trenutku prodaje ali drugačnega prenehanja pripoznavanja finančnih sredstev, razpoložljivih za prodajo, se vsi kumulativni dobički ali izgube prenesejo iz drugega vseobsegajočega donosa v dobiček ali izgubo.

Dobički in izgube od finančnih instrumentov, ki se vrednotijo po amortiziranem strošku, lahko prav tako nastanejo pri prenehanju pripoznanja ali oslabitve vrednosti finančnega instrumenta in se pripoznajo prek dobička ali izgube.

Poleg dobičkov in izgub, nastalih zaradi spremembe poštene vrednosti sredstev, razpoložljivih za prodajo, ki se pripoznajo v drugem vseobsegajočem donosu, kot je zgoraj opisano, se vsi ostali dobički in izgube ter obresti pripoznajo prek dobička ali izgube v postavki »Neto prihodki od naložb«.

### **Načela merjenja poštene vrednosti**

Poštena vrednost finančnih sredstev in obveznosti po pošteni vrednosti prek dobička ali izgube in finančnih sredstev, razpoložljivih za prodajo, je njihova kotirana prodajna tržna cena na poročevalni datum brez oslabitve za stroške prodaje. Če trg za finančna sredstva ni aktiven (ter za vrednostne papirje, ki ne kotirajo)

ali če zaradi drugih razlogov poštene vrednosti ni mogoče zanesljivo opredeliti na podlagi tržne cene, skupina opredeli pošteno vrednost na podlagi opazovane cene (cene podobnih ali enakih pozicij), ko pa niti to ni mogoče, se uporabijo različne tehnike ocene, v katerih se uporabijo vse relevantne informacije in inputi, ki lahko pomagajo v oceni poštene vrednosti. To vključuje uporabo cen, realiziranih v nedavnih transakcijah med informiranimi in pripravljenimi stranmi, sklicevanje na druge, v bistvu podobne instrumente, analizo diskontiranih denarnih tokov in cenovne opsijske modele s hkratno maksimalno uporabo podatkov s trga in kar najmanjšim zanašanjem na specifičnosti subjekta.

Pri uporabi metode diskontiranih denarnih tokov ocenjeni prihodnji denarni tokovi temeljijo na najboljši oceni posloводства, diskontna stopnja pa je tržna stopnja, veljavna na poročevalni datum za finančne instrumente s podobnimi pogoji. Pri uporabi cenovnega modela se uporabijo tržno povezane velikosti, veljavne na poročevalni datum.

### **/iii/ Oslabitev vrednosti finančnih sredstev**

Skupina na vsak poročevalni datum preveri, ali obstajajo objektivni dokazi za oslabitev vrednosti finančnih sredstev, ki niso klasificirana kot finančna sredstva po poštenu vrednosti prek dobička ali izgube. Oslabitev vrednosti finančnih sredstev se izvede, če obstaja objektivni dokaz, da je nastopil dogodek, ki povzroči oslabitev vrednosti po začetnem pripoznanju sredstev, in navedeni dogodek, ki povzroči oslabitev vrednosti, vpliva na prihodnje denarne tokove od sredstev, ki se lahko zanesljivo ocenijo.

Skupina upošteva dokaz o oslabitvi vrednosti za posamezno sredstvo in na skupni ravni. Vsa posamezno pomembna finančna sredstva se preverijo zaradi oslabitve vrednosti na posamezni osnovi. Vsa posamezno pomembna finančna sredstva, za katera ni prepoznana oslabitev vrednosti, se vključi v osnovo za preverjanje oslabitve vrednosti na skupni osnovi zaradi oslabitve, ki je nastala, ni pa še pripoznana. Sredstva, ki niso posamezno pomembna, se preverijo na skupni osnovi za oslabitev vrednosti z grupiranjem finančnih sredstev (ki se vodijo po amortiziranem strošku) na podlagi podobnih lastnosti tveganj.

Objektivni dokaz oslabitve vrednosti finančnih sredstev (vključno z lastniškimi vrednostmi papirji) vključuje neporavnanje obveznosti ali zamujanje dolžnikov, restrukturiranje kredita ali predujem s strani skupine glede na pogoje, ki jih skupina sicer ne bi obravnavala, indikacije, da bo dolžnik ali izdajatelj začel stečajni postopek, ali ostale dostopne podatke, povezane s skupino sredstev, kot so neugodne spremembe v plačilnem položaju dolžnika ali izdajatelja v tej skupini, ali ekonomski pogoji, ki so povezani z neporavnanjem obveznosti v tej skupini.

Za namen skupne ocene oslabitve vrednosti se skupina zanaša na zgodovinske izkušnje glede stopnje izgube, časovnega obdobja pripoznavanja izgube, usklajeno za ocene posloводства o tem, ali so trenutni ekonomski in kreditni pogoji takšni, da lahko vplivajo na to, da so dejanske izgube večje oziroma manjše, kot so bile prej. Stopnje izgube ter pričakovano obdobje pripoznavanja se redno preverjata.

Izguba od oslabitve vrednosti sredstev, ki se vodijo po amortiziranem strošku, se opredeli kot razlika med knjigovodsko vrednostjo finančnih sredstev in sedanjo vrednostjo pričakovanih gotovinskih tokov, diskontiranih z originalno efektivno mero teh sredstev. Izgube se pripoznajo v dobičku ali izgubi ter odražajo v rezervaciji za oslabitev vrednosti.

V primeru lastniških naložb, klasificiranih kot razpoložljivih za prodajo, se pomembno ali podaljšano zmanjšanje poštene vrednosti naložbe pod stroškom pridobivanja upošteva pri opredelitvi, ali je vrednost sredstev oslabiljena. Če obstaja takšen dokaz za finančna sredstva, razpoložljiva za prodajo, se kumulativna izguba, opredeljena kot razlika med stroškom pridobivanja in tekočo pošteno vrednostjo, oslabiljena za izgubo od oslabitve vrednosti po teh finančnih sredstvih, predhodno pripoznana v dobičku ali izgubi, prenese iz drugega vseobsegajočega donosa in se pripozna v dobičku ali izgubi. Izgube od oslabitve vrednosti, pripoznane v dobičku ali izgubi po lastniških vrednostnih papirjih, se ne morejo naknadno ukiniti prek dobička ali izgube, temveč se vsa povečanja vrednosti do končne prodaje pripoznajo v ostalem vseobsegajočem donosu.

Če naknadni dogodek povzroči zmanjšanje zneska izgube od oslabitve vrednosti za finančna sredstva, ki se vodijo po amortiziranem strošku, ter za dolžniške vrednostne papirje, razpoložljive za prodajo, se

predhodno pripoznana izguba od oslabitve vrednosti sprosti in pripozna v dobičku ali izgubi. Spremembe v znesku popravka vrednosti za oslabitev vrednosti, ki se nanašajo na časovno vrednost denarja, se pripoznajo kot sestavni del prihodkov od obresti.

#### **/iv/ Specifični instrumenti**

##### Dolžniški vrednostni papirji

Dolžniški vrednostni papirji se klasificirajo kot naložbe, ki se hranijo v posesti do zapadlosti, finančna sredstva po poštenu vrednosti prek dobička ali izgube ali finančna sredstva, razpoložljiva za prodajo, odvisno od namena, za katerega je dolžniški vrednostni papir pridobljen.

##### Posojila in terjatve do bank

Depoziti pri bankah so klasificirani kot posojila in terjatve ter se vrednotijo po amortiziranem strošku, oslabljenem za izgube od oslabitve vrednosti.

##### Lastniški vrednostni papirji

Lastniški vrednostni papirji se klasificirajo kot sredstva po poštenu vrednosti prek dobička ali izgube ali kot finančna sredstva, razpoložljiva za prodajo, ter se vrednotijo po poštenu vrednosti, razen če ni mogoče zanesljivo določiti poštene vrednosti (kot je predhodno opisano), ko se vrednotijo po strošku pridobivanja.

##### Posojila in terjatve do zavarovancev

Posojila in terjatve do zavarovancev se prikažejo po amortiziranem strošku, oslabljenem za oslabitev vrednosti, da bi se prikazali ocenjeni nadomestljivi zneski.

##### Naložbe v sklade

Naložbe v odprte naložbene sklade se klasificirajo kot finančna sredstva po poštenu vrednosti prek dobička ali izgube ali kot finančna sredstva, razpoložljiva za prodajo, in se vrednotijo po tekoči poštenu vrednosti.

##### Naložbe za račun in tveganje lastnikov polic življenjskega zavarovanja

Naložbe za račun in tveganje lastnikov polic življenjskega zavarovanja obsegajo naložbe zavarovancev v produkte, vezane na enote, ter se klasificirajo kot finančna sredstva po poštenu vrednosti prek dobička ali izgube.

##### Izvedeni finančni instrumenti

V okviru rednega poslovanja skupina sklepa pogodbe o izvedenih finančnih instrumentih za namen obvladovanja tveganj, zato se ti finančni instrumenti klasificirajo kot finančna sredstva ali obveznosti, ki se hranijo v posesti zaradi trgovanja – izvedeni instrumenti. Izvedeni finančni instrumenti skupine vključujejo devizne forward in swap pogodbe.

Povečanje/zmanjšanje poštene vrednosti se prikaže kot sredstva, če je njihova poštena vrednost pozitivna, in kot obveznosti, če je njihova poštena vrednost negativna, pri čemer se spremembe v poštenu vrednosti izvedenega instrumenta vključijo v dobiček ali izgubo, tj. finančne prihodke in stroške.

#### **/v/ Netiranje finančnih instrumentov**

Finančna sredstva in obveznosti se netirajo ter se v izkazu finančnega položaja izkažejo v neto znesku, če obstaja zakonsko izvršljiva pravica do pobota pripoznanih zneskov in obstaja namera poravnanja na neto načelu ali se pridobivanje sredstev in poravnanje obveznosti odvijata hkrati.

## **2.18. Terjatve**

/i/ Terjatve do kupcev in druge terjatve obsegajo terjatve do kupcev za prodano blago ali zagotovljene storitve, terjatve do države, kartičnih hiš, dane predujme itd.

Terjatve do kupcev se prikažejo po amortiziranem strošku, oslabljenem za popravek vrednosti.

Pripoznavanje prihodkov je opisano v poglavju 2.8 Prihodki.

/ii/ Za kratkotrajne terjatve brez pomembnih finančnih komponent skupina uporablja poenostavljen pristop v skladu z zahtevami MSRP 9 ter ocenjuje popravek vrednosti za pričakovan rok trajanja kreditnih izgub od začetnega pripoznanja terjatev (opisano v poglavju 2.17 Finančni instrumenti).

/iii/ Terjatve za zamudne obresti se skupaj s pripadajočimi prihodki pripoznajo, ko so zamudne obresti plačane.

/iv/ Vnaprej plačani stroški – stroški, ki se nanašajo na prihodnja obdobja in/ali so plačani vnaprej (npr. najemnina, zavarovalne premije, stroški licenc, stroški promocije, stroški strokovne literature itd.) ter se beležijo kot odloženi stroški.

## **2.19. Denarna sredstva in denarni ustrezniki ter kratkoročni depoziti**

/i/ Denarna sredstva obsegajo stanja na računih v bankah in blagajni. Denarni ustrezniki so kratkoročne naložbe visoke likvidnosti, ki se lahko kadar koli pretvorijo v znane denarne zneske in ki niso izpostavljeni pomembnim spremembam vrednosti. Knjigovodski zneski denarnih sredstev in denarnih ustreznikov so na splošno približni njihovim poštenim vrednostim.

/ii/ Za namen poročanja o denarnih tokovih denarna sredstva in denarni ustrezniki obsegajo denar na računih bank, denar v blagajni in depozite z originalnim rokom zapadlosti do tri mesece.

/iii/ Skupina na vsak poročevalni datum pripozna rezervacije za oslabitev vrednosti za pričakovane kreditne izgube, kar je podrobno opisano v poglavju 2.17 Finančni instrumenti.

## **2.20. Davek od dobička**

Davčni odhodek na podlagi davka od dobička je zbirni znesek tekoče davčne obveznosti in odloženega davka.

### *Tekoči davek*

Tekoča obveznost za davek temelji na obdavčljivem dobičku za leto. Obdavčljiv dobiček se razlikuje od dobička obdobja, prikazanega v izkazu vseobsegajočega donosa, ker ne vključuje postavk prihodkov in odhodkov, ki so obdavčljive in neobdavčljive v drugih letih, ter postavk, ki niso nikoli obdavčljive ali odbitne. Tekoča obveznost za davek skupine se izračuna z uporabo davčnih stopenj, ki so veljavne, oziroma v postopku sprejetja na koncu poročevalnega obdobja.

### *Odloženi davek*

Odloženi davek je znesek, za katerega se pričakuje, da bo po njem nastala obveznost ali vračilo na podlagi razlike med knjigovodskimi vrednostmi sredstev in obveznosti v računovodskih izkazih in pripadajoče davčne osnove, ki se uporablja za izračun obdavčljivega dobička, obračuna pa se z metodo bilančne obveznosti. Odložene davčne obveznosti se v splošnem pripoznajo za vse obdavčljivečasne razlike, odložene terjatve za davek pa se pripoznajo v tistem obsegu, v katerem je verjetno, da bo razpoložljiv obdavčljiv dobiček, na podlagi katerega je mogoče izkoristitičasne razlike, ki se odbijejo. Odložene obveznosti in terjatve za davek se ne pripoznajo po časovnih razlikah, ki izhajajo iz dobrega imena, ali z začetnim pripoznavanjem drugih obveznosti in sredstev, razen pri poslovni združitvi, v transakcijah, ki ne vplivajo niti na davčni niti na računovodski dobiček.

Odložene obveznosti za davek se pripoznajo na podlagi revalorizacije zemljišč in zgradb, finančnih sredstev, vrednotenih prek drugega vseobsegajočega donosa, ter zavarovalnih in pozavarovalnih pogodb.

Knjigovodski znesek odloženih terjatev za davek se preuči na koncu vsakega poročevalnega obdobja in se oslabi v tistem obsegu, v katerem ni več verjetno, da bo razpoložljiv zadosten znesek obdavčljivega dobička za vračilo vseh ali dela terjatev za davek.

Odloženi davek se obračuna po davčnih stopnjah, za katere se pričakuje, da bodo veljavne v obdobju, v katerem bo prišlo do poravnania obveznosti ali realizacije sredstev, na podlagi davčnih zakonov, ki veljajo ali so v postopku sprejetja do konca poročevalnega obdobja. Izračun odloženih davčnih obveznosti in sredstev odraža znesek, za katerega se pričakuje, da bo nastala obveznost ali vračilo, na poročevalni datum. Odložene terjatve in obveznosti za davek se ne diskontirajo, prikažejo pa se kot dolgoročna sredstva in/ali dolgoročne obveznosti.

#### *Tekoči in odloženi davek obdobja*

Tekoči in odloženi davek se knjiži v breme ali korist izkaza poslovnega izida, razen če se ne nanaša na postavke, ki se knjižijo neposredno v korist ali breme drugega vseobsegajočega donosa; v tem primeru se odloženi davek prav tako izkaže v okviru drugega vseobsegajočega donosa.

### **2.21. Kapital in rezerve**

Skupina v poslovnih knjigah prikazuje kapital razčlenjeno na: vpisan kapital, premijo na izdane delnice, revalorizacijsko rezervo, rezerve (statutarne rezerve, zakonske rezerve, ostale rezerve), zadržani dobiček in dobiček/(izgubo) tekočega leta.

/i/ Vpisan kapital predstavlja nedeljiv delniški kapital družbe, vplačan v celoti.

/ii/ Revalorizacijska rezerva

Revalorizacijska rezerva vključuje dobiček od revalorizacije nepremičnin, neto od odloženega davka. Revalorizacijska rezerva se prenese neposredno v zadržani dobiček, proporcionalno z amortizacijo zadevnih sredstev.

Do 31. 12. 2022 revalorizacijska rezerva od finančnih sredstev, razpoložljivih za prodajo, obsega nerealizirane dobičke in izgube od sprememb poštene vrednosti finančnih sredstev, razpoložljivih za prodajo, neto od oslabitve vrednosti in odloženega davka.

Od 1. 1. 2023 revalorizacijska rezerva od finančnih sredstev po poštenu vrednosti prek drugega vseobsegajočega donosa obsega nerealizirane dobičke in izgube od sprememb poštene vrednosti finančnih sredstev, neto od odloženega davka.

Revalorizacijska rezerva vključuje tudi finančno rezervo iz zavarovalne in pozavarovalne pogodbe, neto od davka, ki obsega učinke spremembe vrednotenja sredstev in obveznosti iz zavarovalnih in pozavarovalnih pogodb, ki izhajajo iz spremembe trenutne diskontne stopnje glede na začetno (t. i. locked-in) diskontno stopnjo.

/iii/ Izločitve v statutarne rezerve, zakonske rezerve, ostale rezerve in zadržani dobiček so opredeljene v sklepih glavne skupščine družbe.

/iv/ Dobiček tekočega finančnega leta se izkaže s stanjem na poročevalni datum in se prenese v naslednje poslovno leto. S sklepom glavne skupščine družbe se opredeli uporaba oziroma razporeditev dobička.

### **2.22. Zavarovalne pogodbe**

Zavarovalna pogodba je pogodba, po kateri ena stranka (zavarovatelj) prevzame pomembno zavarovalno tveganje od druge stranke (imetnik police), tako da se strinja, da bo imetniku škode povrnila škodo, ki bi jo imetnik te police utrpel v določenem bodočem dogodku (zavarovalni dogodek).

Skupina mora izvesti klasifikacijo vseh zavarovalnih pogodb ter pri izdelavi novih produktov izvede test, s katerim ugotovi, ali prevzema pomembno tveganje zavarovanja od sklenitelja zavarovanja.

Nekatere zavarovalne pogodbe, ki jih izdaja skupina, pri katerih ima vlagatelj pravico in se pričakuje, da bo prejel kot dodatek na znesek, ki ni predmet diskrecije skupine, potencialno pomembne dodatne ugodnosti na podlagi vračila določenih skupin naložbenih sredstev, zadovoljujejo merila pogodbe z lastnostjo neposrednega sodelovanja (DPF).

V nekaterih primerih mora pri opredelitvi pogodb s področja uporabe MSRP 17 skupina oceniti, ali mora nabor ali vrsto pogodb obravnavati kot eno pogodbo in ali morajo biti vgrajeni izvedeni finančni instrumenti, naložbene komponente in komponente blaga in storitev ločeni in obračunani po drugem standardu.

V portfelju življenjskih zavarovanj skupine ne obstajajo pogodbe, ki vsebujejo eno ali več komponent, katerih ločitev od zadevne pogodbe bi se zahtevala po MSRP 17.

#### */i/ Stopnja grupiranja*

Zavarovalne pogodbe se grupirajo za potrebe merjenja, skupine pogodb pa se določijo tako, da se najprej identificirajo portfelji pogodb, od katerih vsak vsebuje pogodbe, ki so podvržene različnim tveganjem in se skupaj upravljajo. Pogodbe v različnih linijah produktov so na splošno tudi v različnih portfeljih. Vsak portfelj je nato razdeljen v skupine pogodb, za katere se uporabljajo zahteve pripoznavanja in merjenja skladno z MSRP 17. Pri začetnem pripoznavanju skupina loči pogodbe v letne kohorte glede na leto začetka kritja, vsaka letna kohorta pa se klasificira v eno od navedenih skupin:

- skupina pogodb, ki so škodljive pri začetnem pripoznavanju;
- skupina pogodb, za katere pri začetnem pripoznavanju ne obstaja velika možnost, da bodo naknadno postale škodljive;
- ostale skupine pogodb, če obstajajo.

Po začetnem pripoznavanju se klasifikacija pogodb v skupino zavarovanja ne spremeni več. Pogodbe o pozavarovanju se praviloma vrednotijo vsaka za sebe.

Raven grupiranja v skladu z MSRP 17 omejuje netiranje dobičkov na skupinah dobičkonosnih pogodb prek odloženega pripoznavanja marže za dogovorjeno storitev (contractual service margin ali CSM) z izgubami na skupinah škodljivih pogodb, ki se takoj pripoznajo.

#### */ii/ Meje pogodb*

Obdobje kritja predstavlja mejo pogodb in je pomembno za uporabo MSRP 17, ker merjenje skupine pogodb vključuje vse prihodnje denarne tokove znotraj meja vsake pogodbe v tej skupini.

##### ○ Zavarovalne pogodbe

Denarni tokovi so v mejah zavarovalnih pogodb, če izhajajo iz materialnih pravic in obveznosti, ki obstajajo med poročevalnim obdobjem, v katerem lahko skupina sklenitelja zavarovanja prisili, da plača premije, ali v katerem ima skupina materialno obveznost sklenitelju zavarovanja zagotoviti storitve iz zavarovalne pogodbe. Materialna obveznost zagotavljanja storitev iz zavarovalne pogodbe preneha, ko:

- ima skupina praktično možnost znova oceniti tveganja določenega sklenitelja zavarovanja in lahko kot rezultat tega določi ceno ali raven koristi, v kateri se v celoti odražajo ta tveganja; ali
- ima skupina praktično možnost znova oceniti tveganja portfelja zavarovalne pogodbe, ki jih vsebuje ta pogodba, in lahko kot rezultat tega določi ceno ali raven koristi, v kateri se v celoti odraža tveganje tega portfelja, in ko se v določitvi cen premij do datuma ponovne ocene tveganja ne upoštevajo tveganja, ki se nanašajo na obdobja po datumu ponovne ocene.

Skupine izdanih zavarovalnih pogodb se začetno pripoznajo ob nastopu prvega od naslednjih dogodkov začetka obdobja kritja:



- datum začetka kritja,
- datum zapadlosti prvega plačila osebe, ki je sklenila zavarovanje;
- ko skupina ugotovi, da je skupina pogodb nedobičkonosna (škodljiva).

V portfelju življenjskih zavarovanj ni mogoče spremeniti zavarovalnih pogodb v kontekstu zahtev MSRP 17.72. Edino merilo za prenehanje pripoznavanja zavarovalnih pogodb je zato potek ali izpolnitev obveznosti, določenih v pogodbi, v skladu z zahtevami MSRP 17.74.

○ Pozavarovalne pogodbe

Za pozavarovalne pogodbe so denarni tokovi znotraj meja pogodb, če izhajajo iz materialnih pravic in obveznosti, ki obstajajo med poročevalnim obdobjem, v katerem je skupina prisiljena plačati zneske pozavarovatelju ali ima materialno pravico prejeti storitve od pozavarovatelja. Materialna pravica do prejema storitev od pozavarovatelja preneha, ko ima pozavarovatelj:

- praktično sposobnost ponovne ocene tveganj, ki so mu prenesena, in lahko določi ceno ali raven koristi, ki v celoti odraža ta znova ocenjena tveganja; ali
- materialno pravico prekiniti kritje.

*/iii/ Začetno in naknadno merjenje zavarovalnih pogodb*

Izbira metode merjenja je odvisna od lastnosti zavarovalne pogodbe. V nadaljevanju so podrobneje razdelani posamezni modeli.

- *Splošen model merjenja (General measurement model – GMM) in model merjenja prek variabilnega nadomestila (Variable fee approach – VFA)*

Pri začetnem pripoznavanju skupina meri skupino pogodb s splošnim modelom (General measurement model – GMM). Splošen model meri skupino zavarovalnih pogodb na ravni:

(a) skupnih denarnih tokov od izvršitve pogodbe, ki vključujejo:

- i. ocene prihodnjih denarnih tokov;
- ii. uskladitve, da bi se odražali časovna vrednost denarja in finančna tveganja, povezana s prihodnjimi denarnimi tokovi, če finančna tveganja niso že vključena v ocene prihodnjih denarnih tokov; in

iii. popravek vrednosti za nefinančno tveganje.

(b) skupne marže za dogovorjeno storitev (Contractual service margin – CSM).

Denarni tokovi od izvršitve skupine pogodb ne odražajo tveganja neizpolnitve obveznosti skupine. Ocena vrednosti prihodnjih denarnih tokov se računa kot sedanja vrednost prihodnjih bruto odhodkov (nadomestila in stroški), oslABLJENA za sedanjo vrednost prihodnjih bruto prihodkov (bruto premija prihodnjih obdobj), pri čemer se upoštevajo ocenjene verjetnosti možnih rezultatov. Vsi denarni tokovi so diskontirani z uporabo obrestnih mer brez tveganj, prilagojenih tako, da odražajo lastnosti denarnih tokov in lastnosti likvidnosti pogodb.

Popravek vrednosti za nefinančno tveganje za skupino pogodb, opredeljen ločeno od ostalih ocen, je nadomestilo, ki je potrebno zaradi negotovosti glede zneska in časovne razporeditve denarnih tokov, ki izhajajo iz nefinančnega tveganja.

CSM skupine pogodb predstavlja nezasluženi dobiček, ki ga bo skupina pripoznala, ko zagotovi storitve iz zavarovalne pogodbe v prihodnosti.

Pri začetnem pripoznavanju skupine pogodb skupina pogodb ni škodljiva, če seštevek naslednjega predstavlja neto priliv:

- (a) denarnih tokov od izvršitve pogodbe;
- (b) vseh denarnih tokov, ki izhajajo iz pogodb v tej skupini na ta datum; in
- (c) katerega koli zneska, ki izhaja iz prenehanja pripoznavanja katerega koli sredstva ali obveznosti, predhodno pripoznanih za denarne tokove, povezane s skupino pogodb.

V primeru neto odliva skupina pogodb predstavlja škodljive pogodbe, neto odliv pa se pripozna kot izguba v izkazu poslovnega izida. Skupina določi komponento izgube obveznosti za preostalo kritje za škodljivo skupino s prikazom izgub, pripoznanih v skladu z zgoraj navedenim. S komponento izgube se določijo zneski, ki se v izkazu poslovnega izida prikazujejo kot preklici izgub škodljivih skupin in so zato izključeni iz določitve prihodkov od zavarovanja.

Naknadno je knjigovodski znesek sredstev in obveznosti iz zavarovalnih pogodb (statutarnih tehničnih rezerv zavarovalne pogodbe) seštevek obveznosti za preostalo kritje in obveznosti za nastale škode na vsak poročevalni datum. Obveznost za preostalo kritje vključuje denarne tokove od izvršitve pogodb, ki se nanašajo na storitve, ki bodo zagotovljene na podlagi pogodb v prihodnjih obdobjih, in preostali del CSM-ja na ta datum ali komponente izgube na ta datum. Obveznost za nastale škode vključuje denarne tokove izvršitve pogodb za nastale škode in stroške, ki še niso plačani, vključno s škodami, ki so nastale, vendar še niso prijavljene.

Denarni tokovi izvršitve skupine pogodb se merijo na poročevalni datum z uporabo trenutnih ocen prihodnjih denarnih tokov, trenutne diskontne stopnje in trenutne ocene popravka vrednosti za nefinančno tveganje. Spremembe v denarnih tokovih izpolnitve se pripoznajo, kot sledi:

Spremembe, ki se nanašajo na prihodnje storitve	Uskladijo se v sklopu CSM-ja (ali se pripoznajo v sklopu prihodkov od zavarovalnih pogodb v izkazu poslovnega izida, če gre za škodljive pogodbe)
Spremembe, ki se nanašajo na trenutne ali pretekle storitve	Pripoznajo se v sklopu prihodkov od zavarovalnih pogodb v izkazu poslovnega izida
Učinki časovne vrednosti denarja, finančno tveganje in spremembe pri ocenjenih prihodnjih denarnih tokovih	Pripoznajo se v sklopu neto finančnih prihodkov ali odhodkov od zavarovalnih pogodb

CSM se naknadno prilagodi samo za spremembe v denarnih tokovih izvršitve pogodb, ki se nanašajo na prihodnje storitve in druge specificirane zneske, ter se pripozna v izkazu poslovnega izida glede na zagotovitev storitev. CSM na vsak poročevalni datum predstavlja dobiček v skupini pogodb, ki še ni pripoznan v izkazu poslovnega izida, saj se nanaša na prihodnje storitve.

Kar zadeva pozavarovalne pogodbe pri življenjskih zavarovanjih, skupina uporablja enake računovodske usmeritve kot pri merjenju skupine zavarovalnih pogodb.

Denarni tokovi od pridobivanja zavarovanja izhajajo iz aktivnosti prodaje in prevzemanja skupine pogodb, ki se lahko neposredno pripišejo portfelju pogodb, ki mu skupina pripada. Za pogodbe o življenjskem zavarovanju se denarni tokovi od pridobivanja zavarovanj razporedijo na skupine pogodb z uporabo sistemskih in racionalnih metod.

Skupina uporablja naveden model pri pogodbah o življenjskih zavarovanjih ter pri pogodbah o zavarovanju kredita v segmentu neživljenjskih zavarovanj.

Predvidena je tudi variacija splošnega modela meritev, imenovana »model meritev prek variabilnega nadomestila« (Variable fee approach – FVA), ki se uporablja za določene pogodbe življenjskega zavarovanja, v katerih lastniki zavarovalnih polic sodelujejo v spremembi pošteno vrednosti specifičnih postavk, opredeljenih z zadevnimi zavarovalnimi pogodbami. Uporaba tega modela je obvezna, če so izpolnjena določena merila. Pozavarovalne pogodbe ne morejo imeti lastnosti neposrednega sodelovanja. Šteje se, da zavarovalne pogodbe z lastnostmi neposrednega sodelovanja v osnovi ustvarijo obveznost do zavarovancev v znesku, ki je enak pošteni vrednosti temeljnih naložb, oslavljeni za variabilno nadomestilo za storitev. To nadomestilo je enako znesku deleža skupine v pošteni vrednosti temeljnih naložb, oslavljeni za denarne tokove od izpolnitve pogodbe, ki ne variirajo na podlagi vračila temeljnih naložb.

Zavarovalne pogodbe z lastnostmi neposrednega sodelovanja so zavarovalne pogodbe, ki so v bistvu pogodbe o storitvah, povezanih z naložbo, po katerih subjekt obljublja vračilo naložbe na podlagi povezanih naložb. Prav zato se opredelijo kot zavarovalne pogodbe, za katere velja naslednje:

- pogodbeni pogoji določajo, da zavarovanec sodeluje v delu jasno opredeljenega nabora povezanih naložb;
- skupina pričakuje plačati sklenitelju zavarovanja znesek, ki je enak pomembnemu delu vračila pošteno vrednosti povezanih naložb, in
- skupina pričakuje, da se bo pomemben del katerih koli sprememb v zneskih, plačljivih skleniteljem zavarovanja, spremenil na podlagi sprememb v pošteni vrednosti povezanih naložb.

Skupina ocenjuje, ali so navedeni pogoji izpolnjeni pri sklenitvi pogodbe, in ne ocenjuje teh pogojev pozneje, razen če se pogodba spremeni. MSRP 17 navaja, da se CSM uskladi v naknadnih meritvah, tj. na koncu poročevalnega obdobja. Ta prilagoditev se razlikuje od GMM-metode, ker zahteva dodatne

prilagoditve za spremembe v znesku deleža skupine v osnovnih naložbah in finančnih tveganjih, razen tistih, ki izhajajo iz povezanih naložb, kot je na primer učinek finančnih jamstev.

○ *Model razporeditve premije (Premium allocation approach – PAA)*

Model razporeditve premije je poenostavljen model merjenja v MSRP 17, ki je na voljo za zavarovalne in pozavarovalne pogodbe, za katere skupina razumno pričakuje, da bi takšna poenostavitev proizvedla merjenje obveznosti za preostalo kritje za skupino pogodb, ki se ne bi pomembno razlikovala od GMM-meritve, ali ko je obdobje kritja vsake pogodbe v skupini eno leto ali manj.

Skupina uporablja PAA za vse pogodbe v segmentu neživiljenjskih zavarovanj, razen zavarovanja kreditov, za katera uporablja splošen model merjenja, kot je opisano v delu življenjskih zavarovanj, saj se pričakuje, da bodo naslednja merila izpolnjena pri začetnem pripoznavanju:

- Zavarovalne pogodbe in nesorazmerne pozavarovalne pogodbe: obdobje kritja vsake pogodbe v skupini pogodb je eno leto ali manj.
- Pozavarovalne pogodbe, ki vsebujejo povezana tveganja: rezultat merjenja sredstev za preostalo kritje se ne razlikuje pomembno od rezultata, dobljenega z uporabo splošnega modela merjenja.

Pri začetnem pripoznavanju vsake skupine pogodb neživiljenjskega zavarovanja se knjigovodski znesek obveznosti za preostalo kritje meri na podlagi prejetih premij, nastalih pri začetnem pripoznavanju. Skupina bo pripoznala denarne tokove od pridobitve zavarovanja kot odhodek, ko nastanejo, razen stroškov provizije, ki se razmejijo med trajanjem zavarovalne pogodbe in pripoznajo na podlagi pretoka časa.

Naknadno se knjigovodski znesek obveznosti za preostalo kritje poveča za vse nadaljnje prejete premije in zmanjša za znesek, pripoznan kot prihodek zavarovalne pogodbe za zagotovljene storitve, ter oslabi za izplačano provizijo ter poveča za amortizirani del provizije. Čas med zagotovitvijo vsakega dela storitev in datumom zapadlosti povezane premije ni daljši od enega leta. Skladno s tem, kot dovoljuje MSRP 17, skupina ne usklajuje obveznosti za preostalo kritje, da bi odražala časovno vrednost denarja in učinek finančnega tveganja.

Če v katerem koli trenutku pred in med obdobjem kritja dejstva in okoliščine kažejo na to, da je skupina pogodb škodljiva, skupina pripozna izgubo v izkazu poslovnega izida in poveča obveznost za preostalo kritje v obsegu, v katerem trenutne ocene izvršitve denarnih tokov, ki se nanašajo na preostalo kritje, presegajo knjigovodski znesek obveznosti za preostalo kritje. Denarni tokovi izvršitve pogodbe so v tem primeru diskontirani.

Skupina pripozna obveznost za nastale škode skupine pogodb v znesku denarnih tokov od izvršitve pogodb, ki se nanašajo na nastale škode, prihodnji denarni tokovi pa so pri tem diskontirani.

Skupina uporablja enake računovodske usmeritve za merjenje skupine pozavarovalnih pogodb, prilagojene po potrebi, da bi odražale lastnosti, ki se razlikujejo od tistih pri zavarovalnih pogodbah.

*/vi/ Merjenje – pomembne presoje in ocene*

○ *Ocene prihodnjih denarnih tokov*

Pri oceni prihodnjih denarnih tokov skupina nepristransko vključuje vse razumne in zanesljive podatke, dostopne brez nepotrebnih stroškov in naporov, glede zneskov, časa in negotovosti teh prihodnjih denarnih tokov na poročevalni datum. Te informacije vključujejo tako interne kot eksterne zgodovinske podatke o škodah in druge izkustvene podatke, posodobljene, da bi odražali trenutna pričakovanja prihodnjih dogodkov.

Ocene prihodnjih denarnih tokov odražajo stališče skupine o trenutnih pogojih na poročevalni datum, vse dokler so ocene vseh relevantnih tržnih spremenljivk v skladu z vidnimi tržnimi cenami za te spremenljivke.

Pri oceni prihodnjih denarnih tokov skupina upošteva trenutna pričakovanja prihodnjih dogodkov, ki bi lahko vplivali na te denarne tokove. Pričakovanja prihodnjih sprememb v zakonodaji, ki bi spremenile ali ukinile sedanjo obveznost ali ustvarile nove obveznosti glede na obstoječe pogodbe, se sicer ne upoštevajo, vse dokler se sprememba v zakonodaji dejansko ne sprejme.

Denarni tokovi znotraj meja pogodb so tisti, ki se neposredno nanašajo na izvršitev pogodbe, vključno s tistimi, za katere ima skupina diskrecijsko pravico glede zneska ali časa. To vključuje premije (vključno z uskladitvami premij in obročnimi premijami sklenitelja zavarovanja in vsemi dodatnimi denarnimi tokovi, ki izhajajo iz teh premij), plačila sklenitelju zavarovanja (ali v njegovem imenu), denarne tokove od pridobitve zavarovanja in druge stroške, ki nastanejo pri izvršitvi pogodbe. Denarni tokovi od pridobitve zavarovanja in

drugi stroški, ki nastanejo pri izvršitvi pogodbe, vključujejo neposredne stroške in razporeditev fiksnih in spremenljivih splošnih stroškov, ki se lahko neposredno pripišejo izvršitvi zavarovalne pogodbe (t. i. pripisljivi stroški oziroma angl. *Attributable*).

Denarni tokovi stroškov se razporedijo v skupine pogodb z uporabo sistemskih in smiselnih metod, ki se dosledno uporabljajo za vse stroške s podobnimi lastnostmi. Pomemben del neposrednih administrativnih stroškov neposredno bremeni segmente življenjskih in neživljenjskih zavarovanj. Administrativne stroške, ki se ne morejo neposredno dodeliti življenjskemu oziroma neživljenjskemu zavarovanju, skupina dodeli na podlagi analize o porabi časa zaposlenih v administraciji za naloge, povezane z življenjskimi oziroma neživljenjskimi zavarovanji. Razporeditev navedenih stroškov v posamezen segment na pripadajoče portfelje zavarovanja se izvede na podlagi ocene letnih deležev v prihodku. Nadaljnja razporeditev stroškov portfelja neživljenjskih zavarovanj na skupine neživljenjskih zavarovanj se izvede na podlagi ocen deležev v prihodkih od zavarovanja v prejšnjem obdobju tekočega obračunskega leta. Za portfelje življenjskih zavarovanj nadaljnja razporeditev stroškov na ustrezne skupine zavarovanja temelji na številu aktivnih polic v obračunskem obdobju.

Ostali stroški, ki niso pripisljivi (angl. *non-attributable*), se ne razporedijo na skupine zavarovalnih pogodb ter se v računovodskih izkazih izkažejo ločeno od postavk tehničnega rezultata, tj. rezultata iz zavarovalne pogodbe.

o Diskontne stopnje

Skupina določi diskontne stopnje s t. i. *bottom-up* pristopom, pri čemer se netvegana obrestna krivulja ustvari z uporabo tržnih donosov državnih obveznic ter tržnih donosov drugih visokolikvidnih finančnih instrumentov v ustrezni valuti, in to ob uporabi popravka za kreditno tveganje in EIOPA metodologije za ekstrapolacijo. Da bi odražale lastnosti likvidnosti zavarovalnih pogodb, se lahko po potrebi netvegane obrestne krivulje dodatno prilagodijo s prilagoditvijo za nelikvidnost. Diskontne stopnje, ki se uporabljajo na datum začetnega pripoznanja (t. i. *locked-in*), se določijo kot povprečje diskontnih stopenj ob koncu mesecev v obračunskem obdobju, v katerem nove pogodbe vstopijo v skupino zavarovalnih pogodb.

Skupina meri obveznosti življenjskih zavarovanj z diskontiranjem prihodnjih denarnih tokov (denarnih tokov od izvršitve pogodb iz skupine življenjskih zavarovanj) z uporabo trenutnih diskontnih stopenj na ustrezen datum merjenja. Trenutna krivulja se prav tako uporablja za maržo za pogodbeno obveznost in komponento izgube pri VFA-metodi. *Locked-in* diskontne stopnje se uporabljajo za maržo za pogodbene obveznosti in za komponento izgube pri GMM-metodi ter za enote kritja.

Skupina diskontira denarne tokove pogodb o neživljenjskih zavarovanjih, ki se merijo v skladu s splošnim modelom merjenja (zavarovanje kredita). Za vse ostale pogodbe, za katere se uporablja model razporeditve premije – PAA, se denarni tokovi od izpolnitve pogodb, ki se nanašajo na nastale škode, prav tako diskontirajo. Veljavne diskontne stopnje se opredelijo v skladu s prej opisano metodologijo.

o Popravek vrednosti za nefinančno tveganje

Popravek vrednosti za nefinančno tveganje se določi tako, da odraža nadomestilo, ki ga skupina zahteva za kritje nefinančnega tveganja in njegovo stopnjo nenagnjenosti k tveganju. Opredeli se ločeno za pogodbe o življenjskem in neživljenjskem zavarovanju.

Popravek vrednosti za nefinančno tveganje se določi z uporabo naslednjih tehnik:

- Za izračun popravka vrednosti za nefinančno tveganje pri neživljenjskih zavarovanjih se uporabljata dve metodi: metoda kvantila in metoda stroška kapitala, pri čemer je izbira metode odvisna od dostopnosti podatkov in stabilnosti rezultatov statističnih izračunov posameznega portfelja; izjemoma se lahko zaradi narave tveganja za obveznosti po rentnih škodah uporabi tudi metoda, ki temelji na šok scenarijih. Raven zanesljivosti prilagoditve za nefinančno tveganje za segment neživljenjskih zavarovanj znaša 80 %, izračunana pa je iz neto denarnih tokov za škode z uporabo metode kopul.
- Pogodbe o življenjskih zavarovanjih: izračun popravka vrednosti za nefinančno tveganje za življenjska zavarovanja temelji na šok scenarijih z eksplicitnimi marginami. Navedene margine so izpeljane na podlagi ustreznih šokov iz podmodula tveganj življenjskih zavarovanj, opredeljenih v Solvency II. Šoki, ki jih je kalibriral EIOPA Solvency II, so prilagojeni zahtevam IFRS 17 ter ciljnemu intervalu zanesljivosti. Raven zanesljivosti prilagoditve za nefinančno tveganje za segment življenjskih zavarovanj znaša 80 %, izračunana pa je na podlagi korelacijske matrike in posameznih ravni zanesljivosti.

- CSM-marža za dogovorjeno storitev (Contractual service margin – CSM)

CSM skupine pogodb se pripozna v izkazu poslovnega izida v vsakem obdobju, da bi odražal zagotovljene storitve na podlagi skupine zavarovalnih pogodb v tem obdobju. Ta znesek se določi z opredelitvijo enot kritja v skupini pogodb, enakomerno razporeditvijo CSM na koncu obdobja (pred kakršno koli razporeditvijo) v vsako enoto kritja, zavarovano v tekočem obdobju in za katero se pričakuje, da bo zavarovana v prihodnosti, ter pripoznavanjem v izkazu poslovnega izida zneska, razporejenega v enote kritja, zavarovane v tem obdobju.

Število enot kritja je mera količine storitev, ki jo zagotavlja skupina pogodb, ob upoštevanju količine ponujenih ugodnosti za vsako pogodbo in pričakovanega obdobja kritja.

Če namesto marže za pogodbeno storitev obstaja komponenta izgube, skupina razporedi naslednje postavke med komponente izgube in ostanka rezerve za preostalo kritje:

- Pričakovane zavarovalne škode in stroški administracije v obdobju
- Sprememba v prilagoditvi za tveganje v obdobju

Razporeditev se izvede na podlagi razmerja komponente izgube in denarnih tokov od izpolnitve zavarovalne pogodbe, ki se nanaša na pričakovane prihodnje denarne odlive.

#### */v/ Predstavitev in objave*

Zneski, pripoznani v izkazu poslovnega izida, so razčlenjeni na:

- rezultat iz zavarovalne pogodbe, ki vključuje prihodke od zavarovalnih pogodb in odhodke od zavarovalnih pogodb; in
- neto finančni prihodek ali odhodek od zavarovalnih pogodb.

Zneski iz pozavarovalnih pogodb se prikažejo ločeno.

- Rezultat iz zavarovalne pogodbe

Za pogodbe, ki se ne merijo z uporabo PAA, prihodek od zavarovalne pogodbe za vsako leto predstavlja spremembe v obveznostih za preostalo kritje, ki se nanašajo na storitve, za katere skupina pričakuje, da bo prejela nadomestilo, in razporeditev dela premij, ki se nanaša na vračilo denarnih tokov od pridobitve zavarovanja. Za pogodbe, merjene z uporabo PAA, se prihodek od zavarovalne pogodbe pripozna na podlagi preteka časa ali pričakovane dinamike zagotavljanja storitev.

Odhodki, ki se nanašajo na neposredno izvršitev zavarovalne pogodbe, se pripoznajo v izkazu poslovnega izida kot odhodki od zavarovalne pogodbe, v trenutku njihovega nastanka. Odhodki, ki se ne nanašajo na neposredno izvršitev zavarovalne pogodbe, se prikažejo zunaj rezultatov iz zavarovalne pogodb.

Komponente naložb («naložbene komponente») niso vključene v prihodke od zavarovalne pogodbe in odhodke od zavarovalne pogodbe glede na MSRP 17. Skupina identificira naložbeno komponento pogodbe z določitvijo zneska, ki bi ga bilo treba vrniti sklenitelju police v vseh scenarijih s komercialno vsebino. To vključuje okoliščine, v katerih se zgodi zavarovalni primer ali pogodba zapade ali se prekine brez nastanka zavarovalnega primera. Skupina je pri vseh pogodbah življenjskih zavarovanj z varčevalno komponento določila komponento naložbe v višini odkupne vrednosti. Skupina ne ločuje sprememb v popravku vrednosti za nefinančno tveganje med rezultati iz zavarovalne pogodbe in neto finančnimi prihodki ali odhodki od zavarovalne pogodbe. Vse spremembe v popravku vrednosti za nefinančno tveganje, ki so pripoznane v izkazu poslovnega izida, so vključene v rezultat iz zavarovalne pogodbe.

- Finančni prihodki ali odhodki od zavarovalnih pogodb

Spremembe v knjigovodskih zneskih skupine pogodb, ki izhajajo iz učinkov časovne vrednosti denarja, finančnega tveganja in njihovih sprememb, se na splošno prikažejo kot neto finančni prihodki ali odhodki od zavarovalnih pogodb. Ti vključujejo spremembe v merjenju skupine pogodb, ki so posledica sprememb v vrednosti zadevnih postavk.

Za večino zavarovalnih in pozavarovalnih pogodb je skupina izkoristila možnost pripoznavanja spremembe vrednosti obveznosti in sredstev iz zavarovalnih in pozavarovalnih pogodb na podlagi trenutnih diskontnih stopenj glede na začetne (t. i. »locked-in«) diskontne stopnje v drugem vseobsegajočem donosu in v skladu s tem izloča neto finančne prihodke ali odhodke iz zavarovalne pogodbe na zgoraj omenjen del, ki se pripozna v drugem vseobsegajočem donosu, in del, ki se pripozna prek izkaza poslovnega izida kot sprostitev učinka diskontiranja.

Portfelji zavarovalnih pogodb, ki so sredstva, in tisti, ki so obveznosti, ter portfelji pozavarovalnih pogodb, ki so sredstva, in tisti, ki so obveznosti, so prikazani ločeno v izkazu finančnega položaja kot sredstva iz zavarovalnih oziroma pozavarovalnih pogodb ter kot obveznosti iz zavarovalnih in pozavarovalnih pogodb.

## **2.23. Obveznosti do dobaviteljev in druge obveznosti**

/i/ Obveznosti do dobaviteljev in druge obveznosti se pripoznajo, ko ima skupina sedanjo obveznost, ki izhaja na podlagi preteklih dogodkov, in se pričakuje, da bo povzročila odliv gospodarskih virov. Skupina obveznosti pripozna po amortiziranem strošku.

/ii/ Obveznosti po škodah in dogovorjenih zneskih po zavarovanju – nanašajo se na obveznosti za likvidirane škode, ki se pripoznajo po likvidaciji škode, tj. ko je določen znesek, ki bo plačan za poravnanje škode.

/iii/ Obveznosti za prispevke – glede načrtov definiranih prispevkov skupina plačuje prispevke državnim skladom za pokojninsko in zdravstveno zavarovanje v skladu z zakonskimi predpisi ali po lastni izbiri. Obveznost skupine preneha v trenutku, ko so prispevki poravnani. Prispevki se pripoznajo kot strošek v izkazu poslovnega izvida kot nastajajo.

/iv/ Obveznosti za garancijski sklad – družba vplačuje v garancijski sklad Hrvaškega urada za zavarovanje mesečno nadomestilo za nadomestilo škod, ki so posledica nezavarovanih in neznanih vozil. Mesečno nadomestilo se določi po deležu plačane zavarovalne premije ali številu tveganj v določeni vrsti obveznega zavarovanja v letu, na katerega se prispevek nanaša.

/v/ Odloženo plačilo stroškov in prihodki prihodnjega obdobja vključujejo vračunane stroške za dostavo blaga in opravljenih storitev do bilančnega datuma, če za slednje ni dostavljen račun oziroma druga dokumentacija, potrebna za evidentiranje poslovnega dogodka, ter odložene davke, ki se pripoznajo, ko ni mogoče pripoznati prihodkov v izkazu vseobsegajočega donosa, ker niso izpolnjeni vsi pogoji za pripoznavanje prihodkov.

/vi/ Ostale obveznosti se nanašajo na obveznosti do dobaviteljev doma, obveznosti za prejete predujme, obveznosti do zaposlenih, obveznosti za provizije idr.

## **2.24. Prejemki zaposlenih in pokojninske sheme**

### *Obveznosti za pokojnine*

Glede načrtov definiranih prispevkov skupina plačuje prispevke državnim skladom za pokojninsko in zdravstveno zavarovanje v skladu z zakonskimi predpisi ali po lastni izbiri. Obveznost skupine preneha v trenutku, ko so prispevki poravnani. Prispevki se pripoznajo kot strošek v izkazu poslovnega izvida kot nastajajo.

### *Kratkoročni prejemki zaposlenih*

Obveznosti na podlagi sistema kratkoročnega nagrajevanja zaposlenih se izkažejo na nediskontirani podlagi, pripoznajo pa se kot strošek v trenutku zagotavljanja pripadajoče storitve. Obveznost se pripozna v znesku, za katerega se pričakuje, da bo izplačan na podlagi kratkoročnega sistema izplačil denarnega bonusa ali sodelovanja v dobičku, ko ima skupina sedanjo zakonsko obveznost izplačati ta znesek kot nadomestilo za storitev, ki jo je zaposleni izvršil v preteklosti, to obveznost pa je mogoče zanesljivo oceniti.

### *Drugi prejemki zaposlenih*

Obveznosti na podlagi dolgoročnih prejemkov zaposlenih, kot so jubilejne nagrade in odpravnine ob upokojitvi, se izkažejo v neto znesku sedanje vrednosti obveznosti za opredeljene prejemke na bilančni datum. Rezervacije stroškov nagrad za zaposlene za dolgoletno zaposlitev in upokojitev (redne jubilejne nagrade in odpravnine) se opredeli na način, da se v vsakem letu izloči sedanja vrednost sorazmernega deleža pričakovanega zneska redne jubilejne nagrade in odpravnine glede na skupen čas do izplačila jubilejne nagrade, zmanjšano za pričakovano fluktuacijo zaposlenih. Uporabljena diskontna stopnja je donos na ustrezne obveznice. Za izračun sedanje vrednosti obveznosti se uporablja metoda diskontiranih prihodnjih denarnih tokov.

### *Odpravnine*

Obveznosti za odpravnine se pripoznajo, ko skupina prekine delovno razmerje z zaposlenim pred običajnim datumom upokojitve ali na podlagi odločitve zaposlenega o prostovoljnem prenehanju delovnega razmerja v zameno za nadomestilo. Skupina pripozna obveznosti za odpravnine na zgodnejšega od naslednjih datumov:

(a) ko skupina več ne more preklicati ponudbe izplačila teh nadomestil in

(b) ko subjekt pripozna stroške restrukturiranja, ki so v okviru MRS 37, vključujejo pa izplačilo odpravnine. V primeru ponudbe spodbujanja prostovoljne prekinitve delovnega razmerja se odpravnine merijo na podlagi števila zaposlenih, za katere se pričakuje, da bodo ponudbo sprejeli.

### **2.25. Rezervacije**

Rezervacija se pripozna samo, če ima skupina sedanjo obveznost kot rezultat preteklega dogodka in če je verjetno, da bo izpolnitev obveznosti zahtevala odliv virov, ki utelešajo ekonomsko korist, in je mogoče z zanesljivo oceno opredeliti znesek obveznosti. Rezervacije se preučijo na vsak bilančni datum in se uskladijo v skladu z najnovejšimi najboljšimi ocenami.

Rezervacije so opredeljene za stroške sodnih sporov in stroške nagrad za zaposlene za dolgoletno zaposlitev in upokojitvev (redne jubilejne nagrade in odpravnine) ter spodbujevalne odpravnine v okviru načrta upravljanja presežka zaposlenih.

### **2.26. Oslabitev vrednosti nefinančnih sredstev**

Neto knjigovodska vrednost sredstev skupine razen finančnih (glejte pojasnilo 2.17 Finančni instrumenti) in davka od dobička (glejte pojasnilo 2.20 Davek od dobička) se preuči na vsak poročevalni datum, da bi se opredelilo, ali obstajajo indikacije oslabitve vrednosti. Če se ugotovi obstoj takšnih indikacij, se oceni nadomestljiv znesek sredstev. Za neopredmetena sredstva, ki nimajo omejenega roka trajanja uporabe (na poročevalni datum skupina ni imela takšnih sredstev), ter neopredmetena sredstva, ki še niso v uporabi, se nadomestljiv znesek oceni na vsak poročevalni datum.

Izguba od oslabitve vrednosti se pripozna, ko je knjigovodska vrednost sredstev ali denar ustvarjajoče enote večja od njenega nadomestljivega zneska. Denar ustvarjajoča enota je najmanjša prepoznana skupina sredstev, ki ustvarja denarne tokove, ki se lahko ločeno identificirajo od tistih za druga sredstva in skupine sredstev. Izguba iz oslabitve vrednosti se pripozna v dobičku ali izgubi. Izjemoma se oslabitev pri nepremičninah, ki se merijo po modelu revalorizacije, pripozna v breme rezerv poštene vrednosti, če te obstajajo, preostali znesek oslabitve pa se za tem, ko so izčrpane te rezerve, pripozna v dobičku ali izgubi obdobja.

Nadomestljiv znesek sredstev in denar ustvarjajoče enote je vrednost sredstev v uporabi ali poštena vrednost, oslabljena za stroške prodaje, odvisno od tega, kateri znesek je višji. Vrednost v uporabi se ocenjuje z diskontiranjem pričakovanih prihodnjih gotovinskih tokov na njihovo sedanjo vrednost z uporabo diskontne stopnje pred obdavčitvijo, ki odraža trenutno tržno oceno časovne vrednosti denarja in tveganja, specifična za ta sredstva.

Izguba od oslabitve vrednosti, pripoznana v prejšnjih letih, se oceni na vsak poročevalni datum zaradi opredelitve, ali je izguba zmanjšana ali pa več ne obstaja. Izguba od oslabitve vrednosti se ukine, če pride do spremembe v ocenah, ki so bile uporabljene za določitev nadomestljivega zneska. Izguba od oslabitve vrednosti se ukine samo do knjigovodske vrednosti sredstev, oslabljene za akumulirano vrednost, kakršna bi bila izračunana, če ne bi bila pripoznana izguba od oslabitve vrednosti.

### **2.27. Potencialne obveznosti in sredstva**

Potencialna obveznost je možna obveznost, ki izhaja iz preteklih dogodkov in katere obstoj bo ugotovljen samo z nastankom ali izostankom enega ali več negotovih prihodnjih dogodkov, na katere subjekt ne more v celoti vplivati, ali pa sedanja obveznost, ki izhaja iz preteklih dogodkov, vendar ni pripoznana, ker ni

verjetno, da bo poravnanje obveznosti zahtevalo odliv virov, ki utelešajo ekonomske koristi, ali pa zneska obveznosti ni mogoče izmeriti dovolj zanesljivo.

Potencialne obveznosti se pripoznajo v računovodskih izkazih kot rezervacija, ko je verjetneje, da bo prišlo do odliva denarnih tokov, kot pa je verjetneje, da ne bo. Ostale potencialne obveznosti se samo objavijo v pojasnilih k računovodskim izkazom.

Potencialna sredstva se ne pripoznajo v računovodskih izkazih, temveč se pripoznajo v trenutku, ko je priliv gospodarskih koristi skoraj gotov.

#### **2.28. Dogodki po bilančnem datumu**

Dogodki po bilančnem datumu, ki zagotavljajo dodatne informacije o položaju skupine na poročevalni datum (dogodki, ki zahtevajo uskladitev), se pripoznajo v računovodskih izkazih. Ti dogodki, ki ne zahtevajo uskladitve, so objavljeni v pojasnilih k računovodskim izkazom, če so materialnega pomena.

#### **2.29. Zaslужek na delnico**

Zaslужek na delnico je izračunan kot dobiček obdobja, ki pripada delničarjem družbe, oslabljen za dividende prednostnih delnic (če gre za delnice, klasificirane kot kapital, ne pa finančne obveznosti), deljeno s ponderiranim povprečjem rednih delnic (brez trezorskih). Ko so prikazani nekonsolidirani računovodski izkazi matične družbe in konsolidirani računovodski izkazi, se zaslужek na delnico prikaže samo na podlagi konsolidiranih informacij.



### **2.30. Poročanje po segmentih**

Segment je sestavni del družbe, ki opravlja poslovne dejavnosti, iz katerih je mogoče realizirati prihodke in na podlagi katerih pri njej nastanejo stroški, vključno s prihodki in stroški, ki se nanašajo na transakcije z drugimi sestavnimi deli družbe, katere rezultate poslovanja redno pregleduje glavna oseba, ki sprejema odločitve o poslovanju. Dobiček pred obdavčitvijo se v glavnem uporablja kot merilo uspešnosti poročanja po segmentih. Pregled se izvaja za namen sprejetja odločitev o virih, ki jih je treba razporediti na segment, in za oceno uspešnosti slednjega, pri čemer zanj obstajajo ločene finančne informacije. Segmenti skupine in družbe vključujejo segmente življenjskih in neživljenjskih zavarovanj.

#### *Alokacija stroškov med segmenti življenjskega in neživljenjskega zavarovanja*

Prihodki od naložb, realizirane in nerealizirane izgube ter dobički, stroški in nadomestila, ki izhajajo iz sredstev posameznega segmenta, se razporedijo v segment, na katerega se nanašajo.

Pomemben del neposrednih administrativnih stroškov neposredno bremeni segmente življenjskih in neživljenjskih zavarovanj. Administrativne stroške, ki se ne morejo neposredno dodeliti življenjskemu oziroma neživljenjskemu zavarovanju, skupina dodeli na podlagi analize o porabi časa zaposlenih v administraciji za naloge, povezane z življenjskimi oziroma neživljenjskimi zavarovanji. Razporeditev navedenih stroškov v posamezen segment na pripadajoče portfelje zavarovanja se izvede na podlagi ocene letnih deležev v prihodku. Nadaljnja razporeditev stroškov portfelja neživljenjskih zavarovanj na skupine neživljenjskih zavarovanj se izvede na podlagi ocen deležev v prihodkih od zavarovanja v prejšnjem obdobju tekočega obračunskega leta. Za portfelje življenjskih zavarovanj nadaljnja razporeditev stroškov na ustrezne skupine zavarovanja temelji na številu aktivnih polic v obračunskem obdobju.

Provizije se neposredno knjižijo ločeno na segmente življenjskega in neživljenjskega zavarovanja.

#### *Alokacija kapitala, rezerv in sredstev*

Nepremičnine in oprema, neopredmetena sredstva in naložbe v nepremičnine se alocirajo v segment neživljenjskih zavarovanj, razen če se neposredno ne nanašajo izključno na segment življenjskega zavarovanja. Finančne naložbe se alocirajo v skladu z viri financiranja. Rezerve poštene vrednosti se alocirajo glede na vir povezanih finančnih sredstev, medtem ko se zakonske in ostale rezerve alocirajo v posamezen segment glede na rezultate povezanega segmenta. Ostale terjatve in obveznosti se alocirajo na tiste segmente, iz katerih izhajajo.

### **2.31. Glavni viri negotovosti, povezani s presojami, in ključne računovodske ocene pri uporabi računovodskih usmeritev skupine**

/i/ Izgube od oslabitve vrednosti finančnih sredstev po amortiziranem strošku.

Potreba po oslabitvi vrednosti sredstev, ki se vodijo po amortiziranem strošku, se ocenjuje, kot je opisano v pojasnilu 2.17 Finančni instrumenti. Izračun pričakovanih kreditnih izgub zahteva pomembne presoje, povezane z vrednostjo in nadomestljivostjo kolaterala, prihodnostjo in makroekonomskimi informacijami. Skupina uporablja nevtralen in nepristranski pristop, ko se ukvarja z negotovostmi in pri sprejemanju odločitev na podlagi pomembnih ocen.

Pričakovane kreditne izgube (ECL), povezane z določenim instrumentom, se ocenjujejo na podlagi pričakovanih prihodnjih denarnih tokov (na podlagi glavnice, obresti, nadomestil in provizij), ki so povezani z zadevno pogodbo, vključno z zneski, ki lahko nastanejo z realizacijo relevantnih kritij. Vsi pričakovani denarni tokovi se zmanjšajo na sedanjo vrednost prek diskontiranja z relevantno efektivno obrestno mero.

Poenostavljeno gledano: v večini primerov se pričakovane kreditne izgube izračunajo kot zmnožek verjetnosti nastopa statusa neizpolnitve finančnih obveznosti (PD), izgube po nastopu statusa neizpolnitve finančnih obveznosti (LGD) in izpostavljenosti v trenutku defaulta (EaD).

**CROATIA osiguranje d.d., Zagreb**  
**Pojasnila k računovodskim izkazom za leto 2023**

Bruto vrednost finančnih sredstev po amortiziranem strošku in finančnih sredstev po pošteni vrednosti prek drugega vseobsegajočega donosa in stopnja pripoznane pričakovane kreditne izgube ob koncu leta sta navedeni v tabeli spodaj. Prav tako je spodaj navedena tudi analiza občutljivosti na spremembo stopnje oslabitve za 1 odstotno točko (kot rezultat spremembe pričakovanih denarnih tokov in/ali poštene vrednosti instrumenta zavarovanja) na bruto znesek spodaj navedenih sredstev za družbo in skupino:

	Družba	Družba	Skupina	Skupina
	31. 12. 2023	31. 12. 2022	31. 12. 2023	31. 12. 2022
<b>Obveznice – po amortiziranem strošku</b>				
Bruto izpostavljenost (000 EUR)	286.351	292.623	303.178	304.829
Stopnja oslabitve (%)	0,45 %	0,34 %	0,45 %	0,33 %
Občutljivost na spremembo stopnje oslabitve za 1 o. t.	(2.864)	(2.926)	(3.032)	(3.048)
<b>Posojila</b>				
Bruto izpostavljenost (000 EUR)	66.628	72.710	29.948	39.064
Stopnja oslabitve (%)	15 %	20 %	34 %	37 %
Občutljivost na spremembo stopnje oslabitve za 1 o. t.	(666)	(727)	(299)	(391)
<b>Depoziti</b>				
Bruto izpostavljenost (000 EUR)	10.149	9.180	73.395	64.161
Stopnja oslabitve (%)	3 %	1 %	1 %	0 %
Občutljivost na spremembo stopnje oslabitve za 1 o. t.	(101)	(92)	(734)	(642)
<b>Denarna sredstva in denarni ustrezniki</b>				
Bruto izpostavljenost (000 EUR)	45.293	114.589	66.892	143.097
Stopnja oslabitve (%)	0,01 %	0 %	0,1 %	0 %
Občutljivost na spremembo stopnje oslabitve za 1 o. t.	(453)	(1.146)	(669)	(1.431)

/ ii/ Denarni tokovi od izvršitve pogodbe

**Ocena prihodnjih denarnih tokov**

Pri oceni prihodnjih denarnih tokov skupina nepristransko vključuje vse razumne in zanesljive podatke, dostopne brez nepotrebnih stroškov in naporov, glede zneskov, časa in negotovosti teh prihodnjih denarnih tokov na poročevalni datum. Te informacije vključujejo tako interne kot eksterne zgodovinske podatke o škodah in drugih izkustvenih podatkih, posodobljenih, da bi odražali trenutna pričakovanja prihodnjih dogodkov.

Ocene prihodnjih denarnih tokov odražajo stališče skupine o trenutnih pogojih na poročevalni datum, vse dokler so ocene vseh relevantnih tržnih spremenljivk v skladu z vidnimi tržnimi cenami za te spremenljivke.

Skupina ponuja različne vrste neživiljenjskih zavarovanj, v glavnem zavarovanja vozil, premoženja, odgovornosti, plovil, prevoza in nezgodna zavarovanja. Glavni vir negotovosti, ki vpliva na znesek in čas prihodnjih denarnih tokov, izhaja iz negotovosti nastanka prihodnjih škod ter negotovosti, povezanih z njihovimi zneski. Znesek, plačan po posamezni škodi, je omejen z zavarovalno vsoto, ki je opredeljena v zavarovalni polici.

Ostali pomembni viri negotovosti, povezani z neživiljenjskimi zavarovanji, izhajajo iz predpisa, ki zavarovancem omogoča prijavo škode pred začetkom zastaranja, ki nastopi 3 leta od trenutka, ko zavarovanec izve za škodo, ne pa več kot 5 let od začetka leta po letu nastanka škode. Ta določba je posebej pomembna za trajno invalidnost, ki izhaja iz nezgodnega zavarovanja, zaradi težav v oceni obdobja med nastankom škode in potrditvijo njenih trajnih učinkov.

V portfelju neživiljenjskih zavarovanj ne obstajajo produkti, ki zagotavljajo neomejeno kritje, medtem ko je najvišji znesek, za katerega je lahko zavarovatelj zavezan po posamezni polici zaradi nastanka enega škodnega dogodka, vedno omejen z dogovorjeno zavarovalno vsoto. Izjema od tega pravila je zavarovanje

avtomobilske odgovornosti za škode v državah članicah sistema zelene karte, ki imajo neomejeno kritje. Glede na zakonska določila, ki pri zavarovanju avtomobilske odgovornosti določajo uporabo zavarovalne vsote države, v kateri je škoda nastala, se temu tveganju ni mogoče povsem izogniti, vendar ga je mogoče prenesti prek ustreznih pozavarovalnih pogodb.

Pri oceni prihodnjih denarnih tokov skupina upošteva trenutna pričakovanja prihodnjih dogodkov, ki bi lahko vplivali na te denarne tokove. Pričakovanja prihodnjih sprememb v zakonodaji, ki bi spremenile ali ukinile sedanjo obveznost ali ustvarile nove obveznosti glede na obstoječe pogodbe, se sicer ne upoštevajo, vse dokler se sprememba v zakonodaji dejansko ne sprejme.

Denarni tokovi znotraj meja pogodb so tisti, ki se neposredno nanašajo na izvršitev pogodbe, vključno s tistimi, za katere ima skupina diskrecijsko pravico glede zneska ali časa. To vključuje premije (vključno z uskladitvami premij in obročnimi premijami sklenitelja zavarovanja in vsemi dodatnimi denarnimi tokovi, ki izhajajo iz teh premij), plačila sklenitelju zavarovanja (ali v njegovem imenu), denarne tokove od pridobitve zavarovanja in druge stroške, ki nastanejo pri izvršitvi pogodbe. Denarni tokovi od pridobitve zavarovanja in drugi stroški, ki nastanejo pri izvršitvi pogodbe, vključujejo neposredne stroške in razporeditev fiksnih in spremenljivih splošnih stroškov, ki se lahko neposredno pripišejo izvršitvi zavarovalne pogodbe (t. i. pripisljivi stroški oziroma angl. *Attributable*).

Denarni tokovi stroškov se razporedijo v skupine pogodb z uporabo sistemskih in smiselnih metod, ki se dosledno uporabljajo za vse stroške s podobnimi lastnostmi. Pomemben del neposrednih administrativnih stroškov neposredno bremeni segmente življenjskih in neživljenjskih zavarovanj. Administrativne stroške, ki se ne morejo neposredno dodeliti življenjskemu oziroma neživljenjskemu zavarovanju, skupina dodeli na podlagi analize o porabi časa zaposlenih v administraciji za naloge, povezane z življenjskimi oziroma neživljenjskimi zavarovanji. Razporeditev navedenih stroškov v posamezen segment na pripadajoče portfelje zavarovanja se izvede na podlagi ocene letnih deležev v prihodku. Nadaljnja razporeditev stroškov portfelja neživljenjskih zavarovanj na skupine neživljenjskih zavarovanj se izvede na podlagi ocen deležev v prihodkih od zavarovanj v prejšnjem obdobju tekočega obračunskega leta. Za portfelje življenjskih zavarovanj nadaljnja razporeditev stroškov na ustrezne skupine zavarovanj temelji na številu aktivnih polic v obračunskem obdobju.

Ostali stroški, ki niso pripisljivi (angl. *non-attributable*), se ne razporedijo na skupine zavarovalnih pogodb ter se v računovodskih izkazih izkažejo ločeno od postavk tehničnega rezultata, tj. rezultata iz zavarovalne pogodbe.

#### Tveganje življenjskega zavarovanja

Predpostavke o smrtnosti/dolgoživosti, morbiditeti in vedenju zavarovancev, ki se uporabljajo za oceno prihodnjih denarnih tokov, se razvijajo glede na vrsto produkta na ravni članice skupine, tako da odražajo izkušnje in profil zavarovancev znotraj posamezne skupine zavarovalnih pogodb.

#### Tveganje neživljenjskega zavarovanja

Na poročevalni datum se izvede izračun najboljše ocene končnega stroška poravnania vseh nastalih škod, ki izhajajo iz dogodkov, nastalih do tega datuma, naj gre za prijavljene ali ne, skupaj z ustreznimi stroški obdelave škod, oslABLJENO za že izplačane zneske.

Obveznost za prijavljene, a nelikvidirane škode je ocenjena posebej za vsako posamezno škodo ob upoštevanju okoliščin, dostopnih informacij cenilca in zgodovinskih dokazov o zneskih podobnih škod. Posamezne škode se redno pregledujejo in rezerva se redno posodobi, ko se pojavijo nove informacije. Obveznost za prijavljene, a nelikvidirane škode je del nabora vhodnih podatkov, ki se uporablja pri določanju skupnega zneska najboljše ocene končnega stroška poravnania nastalih škod.

Glede na lastnosti posamezne vrste zavarovanja, portfelja skupine in oblik ter kakovosti razpoložljivih podatkov se najboljša ocena končnega stroška poravnania nastalih škod opredeli z najprimernejšim modelom, ki temelji na determinističnih ali stohastičnih metodah, katerih osnova je škodni trikotnik. Da bi bil prihodnji razvoj škod najboljše opisan, lahko izbran model vsebuje eno metodo ali kombinacijo več metod. Izračun se izvede po homogenih skupinah tveganj.

Za škodo »dolgega repa« je nivo najboljše ocene v veliki meri odvisen od ocene razvoja škod od zadnjega leta razvoja, za katerega obstajajo zgodovinski podatki, do končnega razvoja. Preostali dejavniki razvoja škod se ocenjujejo razumno z uporabo matematične metode krivulj, ki projicirajo opažene dejavnike ali temeljijo na aktuarski metodi.

Izbira metode je odvisna od leta nastanka škode in opaženega zgodovinskega razvoja škod. V meri, v kateri te metode uporabljajo zgodovinski razvoj škod, se predpostavlja, da se bo zgodovinski vzorec razvoja škod ponovil tudi v prihodnosti. Obstajajo razlogi, zakaj to morda ni doseženo, zato je treba metode modificirati. Možni razlogi so:

- ekonomski, politični in družbeni trendi (ki povzročijo različno raven inflacije glede na pričakovano);
- spremembe v kombinaciji vrste zavarovalnih pogodb, ki se pridobivajo;
- naključne variacije, vključno z vplivom velikih izgub.

#### Diskontne stopnje

Skupina določi diskontne stopnje s t. i. bottom-up pristopom, pri čemer se netvegana obrestna krivulja ustvari z uporabo tržnih donosov državnih obveznic ter tržnih donosov drugih visokolikvidnih finančnih instrumentov v ustrezni valuti, ob uporabi popravka za kreditno tveganje in EIOPA metodologije za ekstrapolacijo. Da bi odražale lastnosti likvidnosti zavarovalnih pogodb, se po potrebi netvegane obrestne krivulje prilagodijo s prilagoditvijo za nelikvidnost.

Skupina meri obveznosti življenjskih zavarovanj z diskontiranjem prihodnjih denarnih tokov (denarnih tokov od izvršitve pogodb iz skupine življenjskih zavarovanj) z uporabo trenutnih diskontnih stopenj na ustrezen datum merjenja.

Skupina diskontira denarne tokove pogodb o neživljenjskih zavarovanjih, ki se merijo v skladu s splošnim modelom merjenja (zavarovanje kredita). Za vse ostale pogodbe, za katere se uporablja model razporeditve premije – PAA, se denarni tokovi od izpolnitve pogodb, ki se nanašajo na nastale škode, prav tako diskontirajo. Veljavne diskontne stopnje se opredelijo v skladu s prej opisano metodologijo.

V tabelah v nadaljevanju so prikazane spot diskontne stopnje, ki se uporabljajo za diskontiranje denarnih tokov zavarovalnih pogodb, za glavne valute na koncu obdobja:

#### Družba

2023	1 leto	3 leta	5 let	10 let	20 let
<b>Pogodbe življenjskih zavarovanj</b>					
EUR	3,36 %	2,63 %	2,61 %	2,82 %	3,07 %
<b>Pogodbe neživljenjskih zavarovanj</b>					
EUR	3,36 %	2,63 %	2,61 %	2,82 %	3,07 %

**CROATIA osiguranje d.d., Zagreb**  
**Pojasnila k računovodskim izkazom za leto 2023**

<b>Skupina</b>					
2023	1 leto	3 leta	5 let	10 let	20 let
<b>Pogodbe življenjskih zavarovanj</b>					
EUR	3,36 %	2,63 %	2,61 %	2,82 %	3,07 %
BAM	3,36 %	2,44 %	2,32 %	2,39 %	2,41 %
MKD	3,36 %	3,64 %	3,88 %	4,45 %	4,86 %
RSD	4,44 %	4,49 %	4,82 %	5,44 %	5,40 %
<b>Pogodbe neživljenjskih zavarovanj</b>					
EUR	3,36 %	2,63 %	2,61 %	2,82 %	3,07 %
BAM	3,36 %	2,44 %	2,32 %	2,39 %	2,41 %
MKD	3,36 %	3,64 %	3,88 %	4,45 %	4,86 %
RSD	4,44 %	4,49 %	4,82 %	5,44 %	5,40 %
<b>Družba</b>					
2022	1 leto	3 leta	5 let	10 let	20 let
<b>Pogodbe življenjskih zavarovanj</b>					
HRK	2,49 %	3,04 %	3,35 %	4,15 %	4,36 %
<b>Pogodbe neživljenjskih zavarovanj</b>					
HRK	2,49 %	3,04 %	3,35 %	4,15 %	4,36 %
<b>Skupina</b>					
2022	1 leto	3 leta	5 let	10 let	20 let
<b>Pogodbe življenjskih zavarovanj</b>					
HRK	2,49 %	3,04 %	3,35 %	4,15 %	4,36 %
BAM	3,18 %	3,20 %	3,13 %	3,09 %	3,27 %
MKD	3,18 %	3,20 %	3,26 %	3,98 %	4,51 %
RSD	4,38 %	5,59 %	6,12 %	6,32 %	5,90 %
<b>Pogodbe neživljenjskih zavarovanj</b>					
HRK	2,49 %	3,04 %	3,35 %	4,15 %	4,36 %
BAM	3,18 %	3,20 %	3,13 %	3,09 %	3,27 %
MKD	3,18 %	3,20 %	3,26 %	3,98 %	4,51 %
RSD	4,38 %	5,59 %	6,12 %	6,32 %	5,90 %

#### Popravek vrednosti za nefinančno tveganje

Popravek vrednosti za nefinančno tveganje se določi tako, da odraža nadomestilo, ki ga skupina zahteva za kritje nefinančnega tveganja in svojo stopnjo nenagnjenosti k tveganju. Opredeli se ločeno za pogodbe o življenjskem in neživljenjskem zavarovanju.

V skladu z računovodskimi usmeritvami skupina za izračun popravka vrednosti za nefinančno tveganje pri neživljenjskih zavarovanjih uporablja dve metodi: metodo kvantila in metodo stroška kapitala, pri čemer je izbira metode odvisna od dostopnosti podatkov in stabilnosti rezultatov statističnih izračunov posameznega portfelja, izjemoma pa lahko zaradi narave tveganja za obveznosti po rentnih škodah uporabi tudi metodo, ki temelji na šok scenarijih. Raven zanesljivosti prilagoditve za nefinančno tveganje za segment neživljenjskih zavarovanj znaša 80 %, izračunana pa je iz neto denarnih tokov za škode z uporabo metode kopul. Pri pogodbah o življenjskih zavarovanjih izračun popravka vrednosti za nefinančno tveganje temelji na šok scenarijih z eksplicitnimi marginami. Navedene margine so izpeljane na podlagi ustreznih šokov iz podmodula tveganj življenjskih zavarovanj, opredeljenih v Solvency II. Šoki, ki jih je kalibriral EIOPA v Solvency II, so prilagojeni zahtevam IFRS 17 ter ciljnemu intervalu zanesljivosti, ki znaša 80 %.

#### /ii/ Marža za dogovorjeno storitev

##### Določitev enot kritja

CSM skupine pogodb se pripozna v izkazu poslovnega izida v vsakem obdobju, da bi odražal zagotovljene storitve na podlagi skupine zavarovalnih pogodb v tem obdobju. Ta znesek se določi z opredelitvijo enot kritja v skupini pogodb, enakomerno razporeditvijo CSM na koncu obdobja (pred kakršno koli razporeditvijo) v vsako enoto kritja, zavarovano v tekočem obdobju in za katero se pričakuje, da bo zavarovana v prihodnosti, ter pripoznavanjem v izkazu poslovnega izida zneska, razporejenega v enote kritja, zavarovane v tem obdobju.

Skupina določi količino nadomestil, ki jih zagotavlja kritje zavarovanja, po vsaki pogodbi, kot sledi:

<b>Izdelek</b>	<b>Osnova za določitev nadomestila od zagotovljenih storitev</b>
Zavarovanje s sodelovanjem v dobičku	Pričakovana zavarovalna vsota za smrt/doživetje oziroma pri rentnih zavarovanjih pričakovana zavarovalna vsota rente
Ostala življenjska zavarovanja	Pričakovana zavarovalna vsota za smrt
Zavarovanje, povezano z indeksom in deleži v naložbenih skladih	Pričakovana zavarovalna vsota za smrt, ki izhaja iz tveganja dela police
Kreditno zavarovanje in zavarovanje jamstev	Prenosna premija

#### /iii/ Komponente naložb

Komponente naložb (»naložbene komponente«) niso vključene v prihodke od zavarovalne pogodbe in odhodke od zavarovalne pogodbe glede na MSRP 17. Skupina identificira naložbeno komponento pogodbe z določitvijo zneska, ki bi ga bilo treba vrniti sklenitelju police v vseh scenarijih s komercialno vsebino. To vključuje okoliščine, v katerih se zgodi zavarovalni primer ali pogodba zapade ali se prekine brez nastanka zavarovalnega primera. Skupina je pri vseh pogodbah življenjskih zavarovanj z varčevalno komponento določila komponento naložbe v višini odkupne vrednosti.

#### /iv/ Poštena vrednost zavarovalne pogodbe

Skupina je merila pošteno vrednost zavarovalne pogodbe pri uporabi pristopa poštene vrednosti pri prehodu na MSRP 17 (glejte pojasnilo 2.3).

#### /v/ Ocena poštene vrednosti naložb v nepremičnine

Ocena vrednosti naložb v nepremičnine družbe in skupine je subjektivne narave zaradi med drugim individualne narave vsake nepremičnine, lokacije in pričakovanega prihodnjega prihodka od najema. Uprava

izbere zunanje cenilce za opredelitev poštene vrednosti nepremičnin. Tehnike opredelitve poštene vrednosti, ključni inputi in analiza občutljivosti so objavljeni v pojasnilu 2.33. Poštena vrednost.

/vi/ Ocena roka trajanja sredstev s pravico uporabe

Razlikujemo najemne pogodbe, ki so sklenjene za določeno obdobje, nedoločeno obdobje ali določeno obdobje z možnostjo podaljšanja pogodbe.

V primeru najemne pogodbe za nepremičnine in poslovne prostore družba in skupina preučita vsako pogodbo in ocenita, ali obstaja možnost, da bo slednja podaljšana po njenem načrtovanem zaključku, če je opredeljena kot pogodba za določeno obdobje, oziroma ocenita trajanje najemne pogodbe, če gre za pogodbo za nedoločen čas. Ocena roka trajanja je izdelana na podlagi zgodovinskih izkušenj ter poslovnih načrtov za nadaljnje poslovanje družbe in skupine.

V primeru pogodbe za določen čas se upoštevajo vsa dejstva in okoliščine, ki vplivajo na ustvarjanje ekonomske spodbude za uporabo možnosti podaljšanja pogodbe ali neuporabo možnosti odpovedi pogodbe.

V tekočem finančnem letu je finančni učinek revidiranja pogojev najema s ciljem uporabe možnosti podaljšanja pogodbe povzročil povečanje vrednosti obveznosti za najem in sredstev s pravico uporabe za 318 tisoč evrov za družbo in skupino (2022: 170 tisoč evrov za družbo in 177 tisoč evrov za skupino).

## **2.32. Obvladovanje tveganja zavarovanja**

Tveganje zavarovanja se nanaša na tveganje, ki lahko nastane, če dejanska izplačila škod in nadomestil presegajo neto knjigovodski znesek obveznosti iz zavarovanja zaradi naključja, napak in/ali sprememb okoliščin. Tveganje zavarovanja vključuje tveganje nastopa škodnega dogodka, tveganje določitve višine premij (tarifiranja), tveganje oblikovanja obveznosti iz zavarovalnih pogodb ter tveganje pozavarovanja.

Premijsko tveganje je prisotno v trenutku izdaje police, preden se zgodi zavarovalni primer. Obstaja tveganje, da bodo stroški in škode, ki bodo nastali, večji od prejetih premij. Tveganje rezerv predstavlja tveganje, da je absolutna raven obveznosti iz zavarovalnih pogodb napačno ocenjena ali da bodo dejanske škode varirale okrog statistične srednje vrednosti. Tveganje pridobivanja neživiljenjskih zavarovanj prav tako vključuje tveganje katastrofe, ki izhaja iz izrednih dogodkov, ki niso v zadostni meri pokriti s premijskim tveganjem ali tveganjem rezerve. Tveganje pridobivanja življenjskih zavarovanj vključuje biometrično tveganje (ki vključuje smrtnost, dolgoživost, tveganje obolelosti in invalidnosti) in tveganje odstopa. Tveganje odstopa predstavlja večjo ali manjšo stopnjo odstopa od police, prekinitve, sprememb v kapitalizaciji (prenehanje plačila premije) in odkupa.

Skupina obvladuje tveganje zavarovanja prek limitov pridobivanja, postopka odobritve transakcij, ki vključujejo nove produkte ali presegajo določene limite, tarifiranja, zasnove produktov in upravljanja sozavarovanja. Strategija pridobivanja teži k različnosti, ki bo zagotovila uravnotežen portfelj, in temelji na velikem portfelju podobnih tveganj skozi več let, kar zmanjša variabilnost rezultatov. Vse pogodbe neživiljenjskega zavarovanja so praviloma letne in sklenitelji lahko zavrnejo podaljšanje pogodbe ali spremenijo njene pogoje pri podaljšanju.

Poštena vrednost finančnih sredstev, povezanih s pogodbami z lastnostjo neposrednega sodelovanja (tj. unit linked produkti), je navedena v pojasnilu 18. Finančna sredstva.

Skupina prenese del tveganja v pozavarovanje, da bi nadzirala izpostavljenost izgubam in zaščitila kapitalsko osnovo. Skupina kupi kombinacijo sorazmernih in nesorazmernih pogodb o pozavarovanju, da bi zmanjšala neto izpostavljenost za posamezno tveganje glede na vrsto zavarovanja.

Tveganje zavarovanja v skupini spremljajo aktuarji prek svojih poslov, sektor za obvladovanje tveganj pa v dogovoru z njimi prevzame kazalnike, da bi to tveganje zajeli v sklopu obvladovanja tveganj na ravni celotne skupine.

Poročilo o zanesljivosti in ustreznosti statutarnih tehničnih rezerv ter poročilo o oblikovanju ter zadostnosti zavarovalne premije pripravi imenovani pooblaščen aktuar, medtem ko aktuarska funkcija poda mnenje o primernosti programa pozavarovanja, s katerim se potrди ustreznost lastnih deležev.

*Koncentracija tveganja zavarovanja*

Ključni vidik tveganja zavarovanja, ki mu je skupina izpostavljena, je stopnja koncentracije tveganja zavarovanja, ki določi stopnjo, do katere lahko določen dogodek ali serija dogodkov vpliva na obveznosti skupine. Takšna koncentracija lahko izhaja iz posamezne zavarovalne pogodbe ali več povezanih pogodb, pri katerih lahko nastane podobna obveznost. Pomemben vidik koncentracije tveganja zavarovanja je, da lahko koncentracija prav tako izhaja iz akumulacije tveganj prek različnih vrst zavarovanja.

Koncentracija tveganj lahko izhaja iz redkih dogodkov z velikimi posledicami, kot so naravne katastrofe, v situacijah, ko je skupina izpostavljena nepričakovanim spremembam v trendih, na primer nepričakovanim spremembam v človeški smrtnosti ali obnašanju lastnikov zavarovalnih polic, ali ko lahko pomembna sodna ali regulativna tveganja povzročijo velike posamezne izgube ali vplivajo na veliko pogodb.

Koncentracija zavarovalnega tveganja po pozavarovanju oziroma retrocesiji glede na vrsto sprejetega zavarovalnega tveganja (linijo poslovanja) je prikazana v tabeli glede na knjigovodsko vrednost zavarovalnih pogodb (neto od pozavarovanja), ki nastanejo na podlagi zavarovalne pogodbe:

	Družba	Družba	Skupina	Skupina
	31. 12. 2023	Popravljen 31. 12. 2022	31. 12. 2023	Popravljen 31. 12. 2022
	v 000 EUR	v 000 EUR	v 000 EUR	v 000 EUR
Zavarovanje zdravstvenih stroškov	4.160	2.428	6.055	4.056
Zavarovanje zaščite prihodkov	7.789	7.438	9.781	9.409
Zavarovanje nadomestil za delavce	87	86	87	86
Zavarovanje odgovornosti za uporabo motornih vozil	178.245	156.687	225.589	197.111
Ostala zavarovanja motornih vozil	44.628	34.421	50.791	39.441
Pomorsko zavarovanje, zavarovanje letal in transportno zavarovanje	11.419	16.831	11.511	16.831
Zavarovanje pred požarom in ostala premoženjska zavarovanja	33.640	22.534	36.016	24.319
Ostala zavarovanja odgovornosti	45.747	41.702	45.911	41.911
Kreditno zavarovanje in zavarovanje jamstev	(4.944)	(5.238)	2.153	3.388
Zavarovanje stroškov pravne zaščite	122	125	122	125
Zavarovanje pomoči (asistenca)	571	499	1.305	1.203
Zavarovanje raznih finančnih izgub	1.797	2.018	1.753	1.925
Neproporcionalno zdravstveno pozavarovanje (neživljenjsko)	-	-	-	-
Neproporcionalno nezgodno pozavarovanje	-	-	-	-
Neproporcionalno pomorsko pozavarovanje, pozavarovanje letal in transportno pozavarovanje	-	-	-	-
Neproporcionalno premoženjsko pozavarovanje	1.033	(152)	1.033	(152)
<b>Skupaj neživljenjsko zavarovanje</b>	<b>324.294</b>	<b>279.379</b>	<b>392.107</b>	<b>339.653</b>
Zdravstveno zavarovanje	-	-	-	-
Zavarovanje s sodelovanjem v dobičku	324.737	330.754	374.233	379.799
Zavarovanje, povezano z indeksom in deleži v naložbenih skladih	18.052	30.085	24.392	35.208
Ostala življenjska zavarovanja	35	108	3.844	5.322
Zdravstveno pozavarovanje	-	-	-	-
Življenjsko pozavarovanje	-	-	-	-
<b>Skupaj življenjsko zavarovanje</b>	<b>342.824</b>	<b>360.947</b>	<b>402.469</b>	<b>420.329</b>
<b>Skupaj</b>	<b>667.118</b>	<b>640.326</b>	<b>794.576</b>	<b>759.982</b>



**CROATIA osiguranje d.d., Zagreb**  
**Pojasnila k računovodskim izkazom za leto 2023**

Uprava verjame, da neživljenjska zavarovanja nimajo pomembne izpostavljenosti do katere koli skupine zavarovancev po družbenih, profesionalnih, generacijskih ali podobnih merilih. Največja verjetnost pomembnih izgub izhaja iz katastrofalnih dogodkov, kot so poplave, toča, viharji ali poškodbe zaradi potresa. Tehnike in predpostavke, ki jih skupina uporablja za izračun teh tveganj, vključujejo:

- Merjenje zemljepisnih akumulacij
- Oceno največje možne izgube
- Sklenitev pozavarovalne zaščite

Za pogodbe o življenjskih zavarovanjih, ki krijejo smrt zavarovanca, ne obstaja pomembna zemljepisna koncentracija tveganja, čeprav lahko koncentracija vsote pod tveganjem vpliva na razmerje zavarovanja na ravni portfelja.

*Občutljivost dobička/izgube pred obdavčitvijo in kapitala na spremembe pomembnih spremenljivk glede zavarovanja in tržnega tveganja*

Dobiček ali izguba in obveznosti iz zavarovanja so večinoma občutljivi za spremembe v smrtnosti in stopnji obolevanja pri pogodbah o življenjskih zavarovanjih skupaj z uporabljenimi obrestnimi merami. Tabela v nadaljevanju analizira, kako bi se dobiček ali izguba ter skupni kapital povečali (zmanjšali), če bi prišlo do sprememb v spremenljivkah tveganj, ki bi bile razumno mogoče na poročevalni datum. Ta analiza predstavlja občutljivost pred in po zmanjšanju tveganja s pozavarovanjem in predpostavlja, da vse ostale spremenljivke ostanejo konstantne.

Družba	Stanje na dan 31. 12. 2023		Stanje na dan 31. 12. 2023		Stanje na dan 31. 12. 2022		Stanje na dan 31. 12. 2022	
	Vpliv na dobiček/izgubo pred obdavčitvijo		Vpliv na kapital		Vpliv na dobiček/izgubo pred obdavčitvijo		Vpliv na kapital	
	Pred pozavarov anjem	Po pozavaro vanju	Pred pozavarov anjem	Po pozavaro vanju	Pred pozavarov anjem	Po pozavaro vanju	Pred pozavarov anjem	Po pozavaro vanju
	v 000 EUR	v 000 EUR	v 000 EUR	v 000 EUR	v 000 EUR	v 000 EUR	v 000 EUR	v 000 EUR
<b>Pogodbe o življenjskih zavarovanjih</b>								
Sprememba stopnje smrtnosti za +15 %	(27)	(27)	(17)	(17)	(463)	(463)	(127)	(127)
Sprememba stroškov za +10 %	(134)	(134)	120	120	(2.739)	(2.739)	399	399
Sprememba obrestne mere za +1 %	-	-	14.441	14.441	-	-	13.565	13.565
Sprememba obrestne mere za -1 %	-	-	(16.206)	(16.206)	-	-	(16.609)	(16.609)
<b>Skupina</b>								
Skupina	Stanje na dan 31. 12. 2023		Stanje na dan 31. 12. 2023		Stanje na dan 31. 12. 2022		Stanje na dan 31. 12. 2022	
	Vpliv na dobiček/izgubo pred obdavčitvijo		Vpliv na kapital		Vpliv na dobiček/izgubo pred obdavčitvijo		Vpliv na kapital	
	Pred pozavarov anjem	Po pozavaro vanju	Pred pozavarov anjem	Po pozavaro vanju	Pred pozavarov anjem	Po pozavaro vanju	Pred pozavarov anjem	Po pozavaro vanju
	v 000 EUR	v 000 EUR	v 000 EUR	v 000 EUR	v 000 EUR	v 000 EUR	v 000 EUR	v 000 EUR
<b>Pogodbe o življenjskih zavarovanjih</b>								
Sprememba stopnje smrtnosti za +15 %	(104)	(104)	(5)	(5)	(687)	(687)	(103)	(103)
Sprememba stroškov za +10 %	(230)	(230)	191	191	(2.894)	(2.894)	473	473
Sprememba obrestne mere za +1 %	-	-	18.655	18.655	-	-	17.874	17.874

**CROATIA osiguranje d.d., Zagreb**  
**Pojasnila k računovodskim izkazom za leto 2023**

Sprememba obrestne mere za -1 %	-	-	(20.966)	(20.966)	-	-	(21.521)	(21.521)
---------------------------------	---	---	----------	----------	---	---	----------	----------

V neživljenjskih zavarovanjih se spremenljivke, ki imajo največji vpliv na obveznosti zavarovanja, nanašajo na sodne spore iz zavarovanja avtomobilske odgovornosti. Obveznosti, ki se nanašajo na sodne škode, so občutljive na pravne, sodne, politične, ekonomske in družbene trende. Uprava meni, da ni izvedljivo kvantificirati občutljivosti neživljenjskih zavarovanj na spremembe v teh spremenljivkah.

**2.33. Obvladovanje finančnih tveganj**

Osnovni cilj skupine pri obvladovanju finančnih tveganj je ohranjanje ravni kapitala, ki je v skladu z obsegom in vrstami zavarovalnih poslov, ki jih izvaja, ter glede na tveganje, ki jim je izpostavljena. Uprava prepoznava pomen obstoja učinkovitega in uspešnega sistema obvladovanja tveganj.

Uradni nadzorni organi kontrolirajo solventnost družbe in skupine, da bi se zagotovilo kritje obveznosti, ki izhajajo iz možnih ekonomskih sprememb ali naravnih katastrof.

Skupina aktivno upravlja sredstva z uporabo pristopa, ki v ravnotežje postavlja kakovost, razpršenost, uskladitev sredstev in obveznosti, likvidnost in donos od naložb. Poslovodstvo pregleda in odobri portfelje, opredeli limite in nadzira proces upravljanja aktive in pasive. Dolžna skrbnost se namenja tudi skladnosti s pravili, ki jih določa Zakon o zavarovanju.

V transakcijah s finančnimi instrumenti skupina sama prevzema finančna tveganja. Ta tveganja vključujejo tržno, kreditno in likvidnostno tveganje. Vsako od teh tveganj je opisano v nadaljevanju besedila skupaj s povzetkom načinov, na katere skupina obvladuje to tveganje.

**Tržno tveganje**

Tržno tveganje zajema valutno, obrestno in cenovno tveganje. Tržno tveganje je tveganje nihanja poštene vrednosti prihodnjih denarnih tokov po finančnih instrumentih zaradi spremembe tržnih cen. Celoten sistem obvladovanja tržnega tveganja določa vrsta notranjih aktov skupine.

a) Valutno tveganje – tveganje nihanja poštene vrednosti ali denarnih tokov po finančnih instrumentih zaradi spremembe v tečajih tujih valut.

Skupina je izpostavljena valutnemu tveganju prek transakcij v tujih valutah, od katerih je najpomembnejša valuta USD. Skupina je izpostavljena valutnemu tveganju z naslova naložb v dolžniške in lastniške vrednostne papirje, depozite, posojila in ostale naložbe. Skupina obvladuje valutno tveganje, tako da ocenjuje in načrtuje ter tako zmanjšuje razliko med sredstvi in obveznostmi, denominiranimi v tuji valuti, ali z valutno klavzulo. Sredstva za kritje obveznosti iz zavarovanja so večinoma denominirana v evrih, ker je tudi večina obveznosti iz zavarovanja prav tako denominiranih v evrih. Skupina aktivno uporablja izvedene finančne instrumente za zaščito pred izpostavljenostjo valutnemu tveganju. Na dan 31. 12. 2023 je uradni tečaj evra znašal 0,937559 EUR za 1 ameriški dolar. V nadaljevanju je podana analiza občutljivosti finančnih sredstev in obveznosti na spremembo tečaja:

Sprememba za 1 %	2023		2023		2022		2022	
	Vpliv na dobiček pred obdavčitvijo		Vpliv na kapital		Vpliv na dobiček pred obdavčitvijo		Vpliv na kapital	
	Krepite v valute	Slabitev valute	Krepitev valute	Slabitev v valute	Krepite v valute	Slabitev valute	Krepite v valute	Slabitev valute
	v 000 EUR	v 000 EUR	v 000 EUR	v 000 EUR	v 000 EUR	v 000 EUR	v 000 EUR	v 000 EUR
<b>Družba</b>								
Finančni instrumenti	18	(18)	12	(12)	4.754	(4.754)	1.178	(1.178)
<b>Skupina</b>								
Finančni instrumenti	112	(112)	353	(353)	5.176	(5.176)	1.178	(1.178)

**CROATIA osiguranje d.d., Zagreb**  
**Pojasnila k računovodskim izkazom za leto 2023**

Analiza sredstev in obveznosti družbe po valutah na poročevalni datum je, kot sledi:

Družba v 000 EUR	31. 12. 2023				Popravljenno 31. 12. 2022				
	EUR	USD	Ostale valute	Skupaj	HRK	EUR	USD	Ostale valute	Skupaj
<b>Sredstva</b>									
Naložbe v odvisne in pridružene družbe ter sodelovanje v skupnih podvigih	54.531	-	-	<b>54.531</b>	51.512	-	-	-	<b>51.512</b>
Sredstva iz pozavarovalnih pogodb	48.856	1.061	-	<b>49.917</b>	34.515	5.682	1.008	-	<b>41.205</b>
Sredstva iz zavarovalnih pogodb	16.997	-	-	<b>16.997</b>	22.965	(34)	(7)	-	<b>22.924</b>
Finančna sredstva, ki se vrednotijo po amortiziranem strošku	351.439	-	-	<b>351.439</b>	-	-	-	-	-
Finančna sredstva po pošteni vrednosti prek drugega vseobsegajočega donosa	671.530	-	1.168	<b>672.698</b>	-	-	-	-	-
Naložbe v posesti do zapadlosti	-	-	-	-	91.639	199.989	-	-	<b>291.628</b>
Finančna sredstva, razpoložljiva za prodajo	-	-	-	-	164.662	460.760	22.479	32	<b>647.933</b>
Finančna sredstva po pošteni vrednosti prek izkaza poslovnega izida	96.870	38.386	387	<b>135.643</b>	867	15.692	13.954	-	<b>30.513</b>
<i>Izvedena finančna sredstva po pošteni vrednosti prek izkaza poslovnega izida</i>	228	258	-	<b>486</b>	-	1.605	201	-	<b>1.806</b>
<i>Neizvedena finančna sredstva po pošteni vrednosti prek izkaza poslovnega izida</i>	96.642	38.128	387	<b>135.157</b>	867	14.087	13.753	-	<b>28.707</b>
Posojila in terjatve	-	-	-	-	54.768	12.503	-	-	<b>67.271</b>
Terjatve do kupcev in druge terjatve	29.108	-	103	<b>29.211</b>	13.695	11.218	50	-	<b>24.963</b>
Denarna sredstva in denarni ustrezniki	45.217	33	39	<b>45.289</b>	103.803	5.966	4.798	22	<b>114.589</b>
<b>Skupaj sredstva</b>	<b>1.314.548</b>	<b>39.480</b>	<b>1.697</b>	<b>1.355.725</b>	<b>538.426</b>	<b>711.776</b>	<b>42.282</b>	<b>54</b>	<b>1.292.538</b>
<b>Obveznosti</b>									
Obveznosti iz zavarovalnih pogodb	729.998	2.123	1	<b>732.122</b>	313.831	381.478	7.184	1	<b>702.494</b>
Obveznosti iz pozavarovalnih pogodb	1.910	-	-	<b>1.910</b>	847	986	128	-	<b>1.961</b>
Finančne obveznosti po amortiziranem strošku	37.058	-	-	<b>37.058</b>	6.419	41.698	-	-	<b>48.117</b>
Finančne obveznosti po pošteni vrednosti prek izkaza poslovnega izida	91	-	-	<b>91</b>	-	-	82	-	<b>82</b>
Rezervacije	6.767	-	-	<b>6.767</b>	6.533	4	-	-	<b>6.537</b>
Obveznosti do dobaviteljev in druge obveznosti	40.446	18	6	<b>40.470</b>	36.046	3.102	6	-	<b>39.154</b>
<b>Skupaj obveznosti</b>	<b>816.270</b>	<b>2.141</b>	<b>7</b>	<b>818.418</b>	<b>363.676</b>	<b>427.268</b>	<b>7.400</b>	<b>1</b>	<b>798.345</b>
<b>Valutna neusklajenost</b>	<b>498.278</b>	<b>37.339</b>	<b>1.690</b>	<b>537.307</b>	<b>174.750</b>	<b>284.508</b>	<b>34.882</b>	<b>53</b>	<b>494.193</b>

**CROATIA osiguranje d.d., Zagreb**  
**Pojasnila k računovodskim izkazom za leto 2023**

Analiza sredstev in obveznosti skupine po valutah na poročevalni datum je, kot sledi:

Skupina v 000 EUR	31. 12. 2023				Popravljeno 31. 12. 2022				
	EUR	USD	Ostale valute	Skupaj	HRK	EUR	USD	Ostale valute	Skupaj
<b>Sredstva</b>									
Naložbe v odvisne in pridružene družbe ter sodelovanje v skupnih podvigih	9.838	-	285	<b>10.123</b>	9.384	-	-	275	<b>9.659</b>
Sredstva iz pozavarovalnih pogodb	48.856	1.061	4.521	<b>54.438</b>	34.515	5.682	1.008	1.712	<b>42.917</b>
Sredstva iz zavarovalnih pogodb	16.997	-	-	<b>16.997</b>	22.965	(35)	(6)	-	<b>22.924</b>
Finančna sredstva, ki se vrednotijo po amortiziranem strošku	327.855	-	66.386	<b>394.241</b>	-	-	-	-	-
Finančna sredstva po pošteni vrednosti prek drugega vseobsegajočega donosa	709.660	-	47.070	<b>756.730</b>	-	-	-	-	-
Naložbe v posesti do zapadlosti	-	-	-	-	91.639	207.689	-	4.506	<b>303.834</b>
Finančna sredstva, razpoložljiva za prodajo	-	-	-	-	166.437	495.198	22.479	42.063	<b>726.177</b>
Finančna sredstva po pošteni vrednosti prek izkaza poslovnega izida	96.870	38.386	10.588	<b>145.844</b>	867	15.693	13.953	8.903	<b>39.416</b>
<i>Izvedena finančna sredstva po pošteni vrednosti prek izkaza poslovnega izida</i>	229	258	-	<b>486</b>	-	1.605	201	-	<b>1.806</b>
<i>Neizvedena finančna sredstva po pošteni vrednosti prek izkaza poslovnega izida</i>	96.641	38.128	10.588	<b>145.357</b>	867	14.088	13.752	8.903	<b>37.610</b>
Posojila in terjatve	-	-	-	-	22.090	12.141	-	54.329	<b>88.560</b>
Terjatve do kupcev in druge terjatve	36.437	-	5.665	<b>42.102</b>	17.678	11.597	50	3.872	<b>33.197</b>
Denarna sredstva in denarni ustrezniki	60.329	33	6.461	<b>66.823</b>	124.835	6.083	4.798	7.381	<b>143.097</b>
<b>Skupaj sredstva</b>	<b>1.306.841</b>	<b>39.480</b>	<b>140.976</b>	<b>1.487.297</b>	<b>490.410</b>	<b>754.048</b>	<b>42.282</b>	<b>123.041</b>	<b>1.409.781</b>
<b>Obveznosti</b>									
Obveznosti iz zavarovalnih pogodb	727.975	2.122	131.889	<b>861.986</b>	310.230	381.478	7.184	124.773	<b>823.665</b>
Obveznosti iz pozavarovalnih pogodb	1.910	-	2.115	<b>4.025</b>	847	986	128	197	<b>2.158</b>
Finančne obveznosti po amortiziranem strošku	42.789	-	5.360	<b>48.149</b>	9.409	40.301	-	4.244	<b>53.954</b>
Finančne obveznosti po pošteni vrednosti prek izkaza poslovnega izida	91	-	-	<b>91</b>	-	-	82	-	<b>82</b>
Rezervacije	7.888	-	197	<b>8.085</b>	7.365	4	-	321	<b>7.690</b>
Obveznosti do dobaviteljev in druge obveznosti	46.028	18	5.969	<b>52.015</b>	40.686	3.151	6	5.218	<b>49.061</b>
<b>Skupaj obveznosti</b>	<b>826.681</b>	<b>2.140</b>	<b>145.530</b>	<b>974.351</b>	<b>368.537</b>	<b>425.920</b>	<b>7.400</b>	<b>134.753</b>	<b>936.610</b>
<b>Valutna neuskkljenost</b>	<b>480.160</b>	<b>37.340</b>	<b>(4.554)</b>	<b>512.946</b>	<b>121.873</b>	<b>328.128</b>	<b>34.882</b>	<b>(11.712)</b>	<b>473.171</b>

b) Obrestno tveganje

Tveganje spremembe obrestnih mer je tveganje nihanja poštene vrednosti ali denarnih tokov po finančnih instrumentih zaradi spremembe tržnih obrestnih mer. Skupina je izpostavljena obrestnemu tveganju na podlagi finančnih instrumentov, katerih vrednosti so občutljive na spremembo obrestnih mer. Izpostavljenost finančnim instrumentom je prikazana v pojasnilu 18.1.

Prav tako spremembe obrestnih mer vplivajo na stopnjo obveznosti in sredstev iz zavarovalnih in pozavarovalnih pogodb, ker se slednje merijo z diskontiranjem prihodnjih denarnih tokov (denarnih tokov od izpolnitve pogodbe) z uporabo trenutnih diskontnih mer. Knjigovodski znesek obveznosti in sredstev iz zavarovalnih in pozavarovalnih pogodb je predstavljen v pojasnilu 17, medtem ko je občutljivost spremembe obrestne mere pri obveznostih in sredstvih iz zavarovalnih in pozavarovalnih pogodb vključena v pojasnilo 2.32 Obvladovanje tveganj zavarovanja.

Skupina spremlja to izpostavljenost s periodičnimi pregledi stanja svojih sredstev in obveznosti. Skupina se trudi uskladiti prihodnje prejemke od teh sredstev z obveznostmi iz zavarovanja prek nakupa dolžniških vrednostnih papirjev in drugih finančnih instrumentov z opredeljenimi denarnimi tokovi ali za katere je mogoče denarne tokove oceniti, dodatno pa se pred obrestnim tveganjem štiti tudi s sklepanjem obrestnih izvedenih instrumentov.

V nadaljevanju je podana analiza občutljivosti finančnih sredstev na spremembo tržnih obrestnih mer:

Sprememba obrestne mere za +/- 100 b. t.	2023		2023		2022		2022	
	Vpliv na dobiček/izgubo pred obdavčitvijo		Vpliv na kapital		Vpliv na dobiček/izgubo pred obdavčitvijo		Vpliv na kapital	
	Povečanje	Zmanjšanje	Povečanje	Zmanjšanje	Povečanje	Zmanjšanje	Povečanje	Zmanjšanje
	v 000 EUR	v 000 EUR	v 000 EUR	v 000 EUR	v 000 EUR	v 000 EUR	v 000 EUR	v 000 EUR
<b>Družba</b>								
Finančni instrumenti	(189)	189	(21.554)	21.554	-	-	(19.090)	19.090
<b>Skupina</b>								
Finančni instrumenti	(189)	189	(25.848)	25.848	-	-	(23.433)	23.433

c) Ostala cenovna tveganja

Tveganje lastniških vrednostnih papirjev in deležev v naložbenih skladih je posledica nihanja poštene vrednosti ali denarnih tokov po finančnih instrumentih zaradi sprememb tržnih cen (ki ne izhajajo iz obrestnega ali valutnega tveganja) naj gre za spremembe, ki so jih povzročili dejavniki, značilni za posamezen finančni instrument ali njegovega izdajatelja, ali spremembe, ki so jih povzročili drugi dejavniki, ki vplivajo na vse podobne finančne instrumente, s katerimi se trguje na trgu.

Portfelj iztržljivih lastniških vrednostnih papirjev in deležev v naložbenih skladih, ki se v bilanci vodi po pošteni vrednosti, je razlog, da je ta skupina podvržena temu tveganju. Portfelj skupine vsebuje vrednostne papirje različnih izdajateljev, tveganje koncentracije katerega koli posameznega podjetja ali družbe pa se spremlja in je omejeno z zakonskimi zahtevami in sprejetimi limiti.

Skupina ocenjuje oziroma meri ter nadzira izpostavljenost tržnemu tveganju prek spremljanja izpostavljenosti naložb, z vzpostavitvijo limitov in pooblastil za naložbe ter prek vrste statističnih in ostalih kvantitativnih ukrepov tveganja ter prek sklepanja izvedenih instrumentov za zaščito (zmanjšanje) pred cenovnim tveganjem.

**CROATIA osiguranje d.d., Zagreb**  
**Pojasnila k računovodskim izkazom za leto 2023**

Analiza cenovnega tveganja:

	2023		2022	
	Vpliv na dobiček/izgubo pred obdavčitvijo	Vpliv na kapital	Vpliv na dobiček/izgubo po obdavčitvi	Vpliv na kapital
Družba	v 000 EUR	v 000 EUR	v 000 EUR	v 000 EUR
Sprememba v ceni za +/- 5 %	5.458/(5.458)	6.941/(6.941)	149/(149)	7.742/(7.742)
Skupina				
Sprememba v ceni za +/- 5 %	5.747/(5.747)	6.941/(6.941)	429/(429)	7.742/(7.742)

**Kreditno tveganje**

Kreditno tveganje je tveganje, da bo ena pogodbeni stranka finančnega instrumenta drugi strani povzročila finančno izgubo zaradi nezmožnosti izpolnitve obveznosti.

Skupina se izpostavlja kreditnemu tveganju prek naslednjih finančnih sredstev:

- depoziti in dana posojila;
- dolžniški vrednostni papirji (obveznice in komercialni zapisi);
- terjatve zavarovalnih posrednikov in ostale terjatve;
- sredstva iz zavarovalnih in pozavarovalnih pogodb;
- denar v banki.

Skupina obvladuje to tveganje, tako da vnaprej izvaja analizo spremljanja kreditnih tveganj in izpostavljenosti, z rednimi pregledi uprave ter rednimi sestanki s ciljem spremljanja razvoja kreditnega tveganja. Skupina obvladuje kreditno tveganje in stalno spremlja izpostavljenost kreditnemu tveganju. Za vse zavarovance se izvedejo ocene kreditne sposobnosti in zberejo instrumenti zavarovanja pred plačilom po odobrenih posojilih ali njihovem podaljšanju.

Izpostavljenost kreditnemu tveganju	Družba		Skupina	
	31. 12. 2023	Popravljeno 31. 12. 2022	31. 12. 2023	Popravljeno 31. 12. 2022
	v 000 EUR	v 000 EUR	v 000 EUR	v 000 EUR
Naložbe v dolžniške vrednostne papirje (pojasnilo 18.1)	829.919	784.720	930.682	875.170
Naložbe v depozite bank (pojasnilo 18.1)	9.889	9.047	72.553	64.028
Posojila (pojasnilo 18.1)	56.481	58.224	19.888	24.532
Sredstva iz pozavarovalnih pogodb	49.917	41.205	54.438	42.917
Sredstva iz zavarovalnih pogodb	16.997	22.924	16.997	22.924
Terjatve do kupcev in druge terjatve	24.924	17.358	34.856	22.921
Denarna sredstva in denarni ustrezniki	45.289	114.589	66.823	143.097
	<b>1.033.416</b>	<b>1.048.067</b>	<b>1.196.237</b>	<b>1.195.588</b>

**Koncentracija terjatev do Republike Hrvaške na dan 31. 12.**

	Družba		Skupina	
	31. 12. 2023	31. 12. 2022	31. 12. 2023	31. 12. 2022
	v 000 EUR	v 000 EUR	v 000 EUR	v 000 EUR
Državne obveznice	658.293	680.782	662.298	684.387
Nezapadle obresti na obveznice	10.080	10.406	10.090	10.417
Trezorski zapisi	4.936	-	4.936	-
Ostale terjatve	363	288	770	773
	<b>673.672</b>	<b>691.476</b>	<b>678.094</b>	<b>695.577</b>

**CROATIA osiguranje d.d., Zagreb**  
**Pojasnila k računovodskim izkazom za leto 2023**

Tabele v nadaljevanju prikazujejo analizo sredstev družbe in skupine po kategorijah glede na ocene agencij Standard&Poor's (S&P).

	2023	Družba
	S&P	31. 12. 2023
		v 000 EUR
<b>Finančna sredstva po amortiziranem strošku – dolžniški vrednostni papirji</b>		<b>285.069</b>
Ministrstvo za finance RH	BBB+	282.207
Korporacije z oceno katere druge agencije	-	-
Brez ocene	-	2.862
<b>Finančna sredstva po pošteni vrednosti prek drugega vseobsegajočega donosa</b>		<b>533.886</b>
Ministrstvo za finance RH	BBB+	391.102
Ministrstvo za finance Madžarske	BBB-	13.579
Ministrstvo za finance Romunije	BBB-	24.545
Ministrstvo za finance Slovenije	AA-	-
Ministrstvo za finance Bolgarije	BBB	9.509
Ministrstvo za finance Poljska	A-	5.365
Ministrstvo za finance Nemčija	AAA	9.922
Korporacije z oceno	A	6.174
	A-	6.367
	BBB+	4.102
	BBB	8.551
	BBB-	10.499
Korporacije z oceno katere druge agencije	-	39.744
Brez ocene	-	4.427
<b>Finančna sredstva po pošteni vrednosti prek izkaza poslovnega izida</b>		<b>10.964</b>
Ministrstvo za finance Romunije	BBB-	1.340
Korporacije z oceno	BBB-	9.624
<b>Posojila in depoziti</b>		<b>66.370</b>
Ostale banke in finančne ustanove*	-	9.888
Brez ocene**	-	56.482
<b>Sredstva iz pozavarovalnih pogodb</b>		<b>49.917</b>
Pozavarovalnice z oceno	AA+	1.975
	AA	222
	AA-	17.982
	A+	18.404
	A	5.580
	A-	1.659
Pozavarovalnice z oceno katere druge agencije	-	2.927
Brez ocene	-	1.168
<b>Sredstva iz zavarovalnih pogodb</b>		<b>16.997</b>
Brez ocene		16.997
<b>Terjatve do kupcev in druge terjatve</b>		<b>24.924</b>
Brez ocene	-	24.924
<b>Denarna sredstva in denarni ustrezniki</b>		<b>45.289</b>
Ostale banke in finančne ustanove*	-	45.289
		<b>1.033.416</b>

**CROATIA osiguranje d.d., Zagreb**  
**Pojasnila k računovodskim izkazom za leto 2023**

	2022	Družba
	S&P	Popravljeno 31. 12. 2022
		v 000 EUR
<b>Naložbe v posesti do zapadlosti</b>		<b>291.628</b>
Ministrstvo za finance RH	BBB+	283.141
Korporacije z oceno katere druge agencije	-	5.842
Brez ocene	-	2.645
<b>Finančna sredstva, razpoložljiva za prodajo</b>		<b>493.092</b>
Ministrstvo za finance RH	BBB+	408.047
Ministrstvo za finance Romunije	BBB-	17.173
Ministrstvo za finance Slovenije	AA-	4.495
Ministrstvo za finance Bolgarije	BBB	2.478
Korporacije z oceno		
	B	1.348
	BBB-	18.010
	BBB	1.831
	A-	2.474
	A	1.199
Korporacije z oceno katere druge agencije	-	31.161
Brez ocene	-	4.876
<b>Posojila in terjatve</b>		<b>67.271</b>
Ostale banke in finančne ustanove*	-	9.047
Brez ocene**	-	58.224
<b>Sredstva iz pozavarovalnih pogodb</b>		<b>41.205</b>
Pozavarovalnice z oceno		
	AA+	1.262
	AA	224
	AA-	10.727
	A+	19.398
	A	4.478
	A-	2.586
Pozavarovalnice z oceno katere druge agencije	-	1.822
Brez ocene	-	708
<b>Sredstva iz zavarovalnih pogodb</b>		<b>22.924</b>
Brez ocene		22.924
<b>Terjatve do kupcev in druge terjatve</b>		<b>17.358</b>
Brez ocene	-	17.358
<b>Denarna sredstva in denarni ustrezniki</b>		<b>114.588</b>
Ostale banke in finančne ustanove*	-	114.588
		<b>1.048.067</b>



**CROATIA osiguranje d.d., Zagreb**  
**Pojasnila k računovodskim izkazom za leto 2023**

	2023	Skupina
	S&P	31. 12. 2023
		v 000 EUR
<b>Finančna sredstva po amortiziranem strošku – dolžniški vrednostni papirji</b>		<b>301.800</b>
Ministrstvo za finance RH	BBB+	283.810
Ministrstvo za finance Makedonije	BB-	11.273
Republika Bosna in Hercegovina	B+	3.855
Korporacije z oceno katere druge agencije	-	-
Brez ocene	-	2.862
<b>Finančna sredstva po pošteni vrednosti prek drugega vseobsegajočega donosa</b>		<b>617.918</b>
Ministrstvo za finance RH	BBB+	393.514
Ministrstvo za finance Republike Francije	AA	1.201
Ministrstvo za finance Madžarske	BBB-	13.579
Ministrstvo za finance Makedonije	BB-	44.731
Ministrstvo za finance Srbije	BB+	35.687
Ministrstvo za finance Romunije	BBB-	24.545
Ministrstvo za finance Bolgarije	BBB	9.509
Ministrstvo za finance Poljska	A-	5.365
Ministrstvo za finance Nemčija	AAA	9.922
Korporacije z oceno	A	6.174
	A-	6.367
	BBB+	4.102
	BBB	8.551
	BBB-	10.499
Korporacije z oceno katere druge agencije	-	39.744
Brez ocene	-	4.428
<b>Finančna sredstva po pošteni vrednosti prek izkaza poslovnega izida</b>		<b>10.964</b>
Ministrstvo za finance Romunije	BBB-	1.340
Korporacije z oceno	BBB-	9.624
<b>Posojila in depoziti</b>		<b>92.441</b>
Ostale banke in finančne ustanove*	-	45.592
Brez ocene**	-	46.849
<b>Sredstva iz pozavarovalnih pogodb</b>		<b>54.438</b>
Pozavarovalnice z oceno	AA+	1.975
	AA	222
	AA-	17.982
	A+	18.404
	A	5.580
	A-	1.659
Pozavarovalnice z oceno katere druge agencije	-	2.927
Brez ocene	-	5.689
<b>Sredstva iz zavarovalnih pogodb</b>		<b>16.997</b>
Brez ocene		16.997
<b>Terjatve do kupcev in druge terjatve</b>		<b>34.856</b>
Brez ocene	-	34.856
<b>Denarna sredstva in denarni ustrezniki</b>		<b>66.823</b>
Banke z oceno		12.074
Ostale banke in finančne ustanove*	-	54.749
		<b>1.196.237</b>

**CROATIA osiguranje d.d., Zagreb**  
**Pojasnila k računovodskim izkazom za leto 2023**

	2022	Skupina
	S&P	Popravljeno 31. 12. 2022
		v 000 EUR
<b>Naložbe v posesti do zapadlosti</b>		<b>303.834</b>
Ministrstvo za finance RH	BBB+	283.963
Ministrstvo za finance Makedonije	BB-	7.988
Korporacije z oceno katere druge agencije	-	5.842
Brez ocene	-	6.041
<b>Finančna sredstva, razpoložljiva za prodajo</b>		<b>571.335</b>
Ministrstvo za finance RH	BBB+	410.841
Ministrstvo za finance Makedonije	BB-	43.677
Ministrstvo za finance Srbije	BB+	31.773
Ministrstvo za finance Slovenije	AA-	4.495
Ministrstvo za finance Romunije	BBB-	17.173
Ministrstvo za finance Bolgarije	BBB	2.478
Korporacije z oceno	A	1.199
	A-	2.474
	BBB	1.831
	BBB-	18.010
	B	1.348
Korporacije z oceno katere druge agencije	-	31.161
Brez ocene	-	4.875
<b>Posojila in terjatve</b>		<b>88.560</b>
Ostale banke in finančne ustanove*	-	64.027
Brez ocene**	-	24.534
<b>Sredstva iz pozavarovalnih pogodb</b>		<b>42.917</b>
Pozavarovalnice z oceno	AA+	1.261
	AA	224
	AA-	10.727
	A+	19.398
	A	4.478
	A-	2.586
Pozavarovalnice z oceno katere druge agencije	-	1.822
Brez ocene	-	2.421
<b>Sredstva iz zavarovalnih pogodb</b>		<b>22.924</b>
Brez ocene		22.924
<b>Terjatve do kupcev in druge terjatve</b>		<b>22.921</b>
Brez ocene	-	22.921
<b>Denarna sredstva in denarni ustrezniki</b>		<b>143.097</b>
Ostale banke in finančne ustanove*	-	143.097
		<b>1.195.588</b>

\*Ostale banke in finančne ustanove vključujejo večinoma banke in finančne ustanove z oceno katere druge kreditne agencije ter banke in finančne ustanove, ki nimajo ocene, vendar imajo oceno njihove matične banke.

\*\*Posojila in terjatve brez ocene vključujejo posojila povezanim stranem in domačim podjetjem brez ocene ter posojila fizičnim osebam, ki so zavarovane.

### **Likvidnostno tveganje**

Likvidnostno tveganje je tveganje, da bi nenadno in nepričakovano poravnanje obveznosti lahko zahtevalo od skupine likvidacijo aktive v kratkem roku po nizki ceni. To tveganje vključuje tveganje nesposobnosti unovčenja sredstev v primernih rokih in obrestih ter tveganje nesposobnosti likvidacije sredstev po razumni ceni in v primernem časovnem obdobju. Skupina ima portfelj likvidnih sredstev kot del strategije obvladovanja likvidnostnega tveganja, s čimer zagotavlja neprekinjeno poslovanje in izpolnjuje zakonske zahteve.

Zakonske zahteve za plačilo škod so pravočasno izpolnjene. Organizacijske enote, odgovorne za finance, dnevno spremljajo prilive in odlive ter pripravljajo mesečne načrte ter scenarije poslabšane likvidnosti. Likvidnostno tveganje se upošteva pri oceni usklajevanja sredstev in obveznosti.

Naslednja tabela prikazuje za finančna sredstva zneske dogovorjenih diskontiranih denarnih tokov po zapadlosti, za obveznosti iz zavarovanja pa ocenjeno zapadlost zneskov, pripoznanih v izkazu finančnega položaja.

**CROATIA osiguranje d.d., Zagreb**  
**Pojasnila k računovodskim izkazom za leto 2023**

Analiza zapadlosti na poročevalni datum je, kot sledi:

Družba v 000 EUR	31. 12. 2023						Popravljen 31. 12. 2022					
	Do 1 leto	1–3 leta	3–5 let	5–10 let	10 in več let	Skupaj	Do 1 leto	1–3 leta	3–5 let	5–10 let	10 in več let	Skupaj
<b>Sredstva</b>												
Naložbe v odvisne in pridružene družbe ter sodelovanje v skupnih podvigih	-	-	-	-	54.531	<b>54.531</b>	-	-	-	-	51.512	<b>51.512</b>
Sredstva iz zavarovalnih pogodb	24.496	13.509	4.814	4.247	2.851	<b>49.917</b>	21.123	12.060	2.941	3.022	2.059	<b>41.205</b>
Sredstva iz zavarovalnih pogodb	7.895	3.333	2.432	3.000	337	<b>16.997</b>	12.932	3.907	2.592	3.131	362	<b>22.924</b>
Finančna sredstva, ki se vrednotijo po amortiziranem strošku	69.886	40.153	49.657	139.495	52.248	<b>351.439</b>	-	-	-	-	-	-
Finančna sredstva po pošteni vrednosti prek drugega vseobsegajočega donosa	52.842	132.617	217.960	253.840	15.439	<b>672.698</b>	-	-	-	-	-	-
Naložbe v posesti do zapadlosti	-	-	-	-	-	-	9.606	61.746	23.661	143.426	53.189	<b>291.628</b>
Finančna sredstva, razpoložljiva za prodajo	-	-	-	-	-	-	65.347	134.369	143.932	246.698	57.587	<b>647.933</b>
Finančna sredstva po pošteni vrednosti prek izkaza poslovnega izida	45.959	9.465	15.599	46.482	18.138	<b>135.643</b>	1.036	769	867	27.840	1	<b>30.513</b>
Posojila in terjatve	-	-	-	-	-	-	23.180	15.794	14.938	8.140	5.219	<b>67.271</b>
Terjatve do kupcev in druge terjatve	29.211	-	-	-	-	<b>29.211</b>	24.963	-	-	-	-	<b>24.963</b>
Denarna sredstva in denarni ustrezniki	45.289	-	-	-	-	<b>45.289</b>	114.589	-	-	-	-	<b>114.589</b>
<b>Skupaj</b>	<b>275.578</b>	<b>199.077</b>	<b>290.462</b>	<b>447.064</b>	<b>143.544</b>	<b>1.355.725</b>	<b>272.776</b>	<b>228.645</b>	<b>188.931</b>	<b>432.257</b>	<b>169.929</b>	<b>1.292.538</b>
<b>Obveznosti</b>												
Obveznosti iz zavarovalnih pogodb	285.203	146.209	91.616	86.125	122.969	<b>732.122</b>	223.245	190.357	95.427	90.884	102.581	<b>702.494</b>
Obveznosti iz pozavarovalnih pogodb	2.070	(82)	(30)	3.000	(3.048)	<b>1.910</b>	1.991	(27)	(3)	3.131	(3.131)	<b>1.961</b>
Finančne obveznosti po amortiziranem strošku	2.705	3.862	3.336	7.859	19.296	<b>37.058</b>	12.544	3.642	2.773	7.003	22.155	<b>48.117</b>
Finančne obveznosti po pošteni vrednosti prek izkaza poslovnega izida	36	-	-	55	-	<b>91</b>	82	-	-	-	-	<b>82</b>
Rezervacije	785	2.739	2.723	253	267	<b>6.767</b>	941	2.532	2.465	283	316	<b>6.537</b>
Obveznosti do dobaviteljev in druge obveznosti	36.407	1.686	682	519	1.175	<b>40.469</b>	34.205	2.586	657	574	1.132	<b>39.154</b>
<b>Skupaj</b>	<b>327.206</b>	<b>154.414</b>	<b>98.327</b>	<b>97.811</b>	<b>140.659</b>	<b>818.417</b>	<b>273.008</b>	<b>199.090</b>	<b>101.319</b>	<b>101.875</b>	<b>123.053</b>	<b>798.345</b>
<b>Neusklajenost zapadlosti</b>	<b>(51.628)</b>	<b>44.663</b>	<b>192.135</b>	<b>349.253</b>	<b>2.885</b>	<b>537.308</b>	<b>(232)</b>	<b>29.555</b>	<b>87.612</b>	<b>330.382</b>	<b>46.876</b>	<b>494.193</b>

**CROATIA osiguranje d.d., Zagreb**  
**Pojasnila k računovodskim izkazom za leto 2023**

Analiza zapadlosti skupine na poročevalni datum je, kot sledi:

Skupina v 000 EUR	31. 12. 2023						Popravljen 31. 12. 2022					
	Do 1 leto	1–3 leta	3–5 let	5–10 let	10 in več let	Skupaj	Do 1 leto	1–3 leta	3–5 let	5–10 let	10 in več let	Skupaj
<b>Sredstva</b>												
Naložbe v odvisne in pridružene družbe ter sodelovanje v skupnih podvigih	-	-	-	-	10.123	<b>10.123</b>	-	-	-	-	9.659	<b>9.659</b>
Sredstva iz pozavarovalnih pogodb	27.765	14.095	5.065	4.442	3.071	<b>54.438</b>	22.163	12.366	3.054	3.146	2.188	<b>42.917</b>
Sredstva iz zavarovalnih pogodb	7.894	3.333	2.432	3.000	338	<b>16.997</b>	12.933	3.907	2.592	3.131	361	<b>22.924</b>
Finančna sredstva, ki se vrednotijo po amortiziranem strošku	100.138	61.771	42.422	140.304	49.606	<b>394.241</b>	-	-	-	-	-	-
Finančna sredstva po pošteni vrednosti prek drugega vseobsegajočega donosa	62.395	159.934	222.379	275.375	36.647	<b>756.730</b>	-	-	-	-	-	-
Naložbe v posesti do zapadlosti	-	-	-	-	-	-	10.186	69.234	26.362	144.044	54.008	<b>303.834</b>
Finančna sredstva, razpoložljiva za prodajo	-	-	-	-	-	-	70.968	166.524	144.509	264.414	79.762	<b>726.177</b>
Finančna sredstva po pošteni vrednosti prek izkaza poslovnega izida	50.943	10.792	17.269	47.224	19.616	<b>145.844</b>	4.918	1.890	1.523	30.106	979	<b>39.416</b>
Posojila in terjatve	-	-	-	-	-	-	42.826	29.812	12.094	3.623	205	<b>88.560</b>
Terjatve do kupcev in druge terjatve	42.076	26	-	-	-	<b>42.102</b>	33.133	64	-	-	-	<b>33.197</b>
Denarna sredstva in denarni ustrezniki	66.823	-	-	-	-	<b>66.823</b>	143.097	-	-	-	-	<b>143.097</b>
<b>Skupaj</b>	<b>358.034</b>	<b>249.951</b>	<b>289.567</b>	<b>470.345</b>	<b>119.401</b>	<b>1.487.298</b>	<b>340.224</b>	<b>283.797</b>	<b>190.134</b>	<b>448.464</b>	<b>147.162</b>	<b>1.409.781</b>
<b>Obveznosti</b>												
Obveznosti iz zavarovalnih pogodb	335.658	159.800	100.827	99.597	166.104	<b>861.986</b>	264.790	204.096	106.108	106.765	141.906	<b>823.665</b>
Obveznosti iz pozavarovalnih pogodb	4.797	(374)	(128)	2.889	(3.159)	<b>4.025</b>	2.195	(34)	(3)	3.131	(3.131)	<b>2.158</b>
Finančne obveznosti po amortiziranem strošku	4.329	6.995	6.960	9.777	20.088	<b>48.149</b>	13.788	5.545	3.865	8.054	22.702	<b>53.954</b>
Finančne obveznosti po pošteni vrednosti prek izkaza poslovnega izida	36	-	-	55	-	<b>91</b>	82	-	-	-	-	<b>82</b>
Rezervacije	1.068	2.909	2.952	512	644	<b>8.085</b>	1.174	2.718	2.670	497	631	<b>7.690</b>
Obveznosti do dobaviteljev in druge obveznosti	47.945	1.686	691	519	1.174	<b>52.015</b>	44.084	2.608	666	574	1.129	<b>49.061</b>
<b>Skupaj</b>	<b>393.833</b>	<b>171.016</b>	<b>111.302</b>	<b>113.349</b>	<b>184.851</b>	<b>974.351</b>	<b>326.113</b>	<b>214.933</b>	<b>113.306</b>	<b>119.021</b>	<b>163.237</b>	<b>936.610</b>
<b>Neuskkljenost zapadlosti</b>	<b>(35.799)</b>	<b>78.935</b>	<b>178.265</b>	<b>356.996</b>	<b>(65.450)</b>	<b>512.947</b>	<b>14.111</b>	<b>68.864</b>	<b>76.828</b>	<b>329.443</b>	<b>(16.075)</b>	<b>473.171</b>

**CROATIA osiguranje d.d., Zagreb**  
**Pojasnila k računovodskim izkazom za leto 2023**

Tabela v nadaljevanju prikazuje ločeno analizo zapadlosti za portfelje zavarovalnih in pozavarovalnih pogodb, ki so obveznosti, in prikazuje sedanjo vrednost prihodnjih denarnih tokov za vsako od prvih petih let po poročevalnem datumu in skupno po prvih petih letih:

Družba v 000 EUR	31. 12. 2023							31. 12. 2022						
	Do 1 leto	1–2 leti	2–3 leta	3–4 leta	4–5 let	5 in več let	Skupaj	Do 1 leto	1–2 leti	2–3 leta	3–4 leta	4–5 let	5 in več let	Skupaj
<b>Sredstva</b>														
Sredstva iz pozavarovalnih pogodb	24.496	8.373	5.136	2.824	1.990	7.098	<b>49.917</b>	21.123	8.655	3.405	1.816	1.125	5.081	<b>41.205</b>
Sredstva iz zavarovalnih pogodb	7.895	1.765	1.568	1.299	1.133	3.337	<b>16.997</b>	12.932	2.067	1.840	1.308	1.284	3.493	<b>22.924</b>
<b>Skupaj</b>	<b>32.391</b>	<b>10.138</b>	<b>6.704</b>	<b>4.123</b>	<b>3.123</b>	<b>10.435</b>	<b>66.914</b>	<b>34.055</b>	<b>10.722</b>	<b>5.245</b>	<b>3.124</b>	<b>2.409</b>	<b>8.574</b>	<b>64.129</b>
<b>Obveznosti</b>														
Obveznosti iz zavarovalnih pogodb	285.203	86.155	60.054	51.753	39.863	209.094	<b>732.122</b>	223.245	120.387	69.970	49.984	45.443	193.465	<b>702.494</b>
Obveznosti iz pozavarovalnih pogodb	2.070	(49)	(33)	(18)	(12)	(48)	<b>1.910</b>	1.991	(21)	(6)	(2)	(1)	-	<b>1.961</b>
<b>Skupaj</b>	<b>287.273</b>	<b>86.106</b>	<b>60.021</b>	<b>51.735</b>	<b>39.851</b>	<b>209.046</b>	<b>734.032</b>	<b>225.236</b>	<b>120.366</b>	<b>69.964</b>	<b>49.982</b>	<b>45.442</b>	<b>193.465</b>	<b>704.455</b>
<b>Neusklajenost zapadlosti</b>	<b>(254.882)</b>	<b>(75.968)</b>	<b>(53.317)</b>	<b>(47.612)</b>	<b>(36.728)</b>	<b>(198.611)</b>	<b>(667.118)</b>	<b>(191.181)</b>	<b>(109.644)</b>	<b>(64.719)</b>	<b>(46.858)</b>	<b>(43.033)</b>	<b>(184.891)</b>	<b>(640.326)</b>
<b>Skupina v 000 EUR</b>														
<b>Sredstva</b>														
Sredstva iz pozavarovalnih pogodb	27.765	8.742	5.353	2.972	2.093	7.513	<b>54.438</b>	22.163	8.851	3.515	1.881	1.173	5.334	<b>42.917</b>
Sredstva iz zavarovalnih pogodb	7.894	1.765	1.568	1.299	1.133	3.338	<b>16.997</b>	12.933	2.067	1.840	1.308	1.284	3.492	<b>22.924</b>
<b>Skupaj</b>	<b>35.659</b>	<b>10.507</b>	<b>6.921</b>	<b>4.271</b>	<b>3.226</b>	<b>10.851</b>	<b>71.435</b>	<b>35.096</b>	<b>10.918</b>	<b>5.355</b>	<b>3.189</b>	<b>2.457</b>	<b>8.826</b>	<b>65.841</b>
<b>Obveznosti</b>														
Obveznosti iz zavarovalnih pogodb	335.658	93.371	66.429	56.447	44.380	265.701	<b>861.986</b>	264.790	127.660	76.436	55.540	50.568	248.671	<b>823.665</b>
Obveznosti iz pozavarovalnih pogodb	4.797	(210)	(164)	(75)	(53)	(270)	<b>4.025</b>	2.195	(26)	(8)	(2)	(1)	-	<b>2.158</b>
<b>Skupaj</b>	<b>340.455</b>	<b>93.161</b>	<b>66.265</b>	<b>56.372</b>	<b>44.327</b>	<b>265.431</b>	<b>866.011</b>	<b>266.985</b>	<b>127.634</b>	<b>76.428</b>	<b>55.538</b>	<b>50.567</b>	<b>248.671</b>	<b>825.823</b>
<b>Neusklajenost zapadlosti</b>	<b>(304.796)</b>	<b>(82.654)</b>	<b>(59.344)</b>	<b>(52.101)</b>	<b>(41.101)</b>	<b>(254.580)</b>	<b>(794.576)</b>	<b>(231.889)</b>	<b>(116.716)</b>	<b>(71.073)</b>	<b>(52.349)</b>	<b>(48.110)</b>	<b>(239.845)</b>	<b>(759.982)</b>

**CROATIA osiguranje d.d., Zagreb**  
**Pojasnila k računovodskim izkazom za leto 2023**

Tabela v nadaljevanju prikazuje prihodnje nediskontirane denarne tokove finančnih obveznosti, ki se nanašajo na obveznosti po najemu:

Obveznosti za najem	Družba v 000 EUR						Skupina v 000 EUR					
	Do 1 leto	1–3 leta	3–5 let	5–10 let	10 in več let	Skupaj	Do 1 leto	1–3 leta	3–5 let	5–10 let	10 in več let	Skupaj
<b>31. 12. 2023</b>	3.863	6.291	5.120	11.599	27.187	<b>54.060</b>	5.545	9.415	8.824	13.807	28.256	<b>65.847</b>
<b>31. 12. 2022</b>	3.638	7.253	4.812	13.368	29.802	<b>58.873</b>	4.632	8.399	6.298	14.235	30.268	<b>63.832</b>

Tabela v nadaljevanju prikazuje pogodbene obveznosti za prihodnje naložbe (pojasnilo 30):

Pogodbene obveznosti za prihodnje naložbe	Družba v 000 EUR						Skupina v 000 EUR					
	Do 1 leto	1–3 leta	3–5 let	5–10 let	10 in več let	Skupaj	Do 1 leto	1–3 leta	3–5 let	5–10 let	10 in več let	Skupaj
<b>31. 12. 2023</b>	14.404	12.714	2.122	-	-	<b>29.240</b>	14.404	12.714	2.122	-	-	<b>29.240</b>
<b>31. 12. 2022</b>	-	-	-	-	44.862	<b>44.862</b>	-	-	-	-	44.862	<b>44.862</b>

**Poštena vrednost**

Poštena vrednost je cena, ki bi lahko bila prejeta za prodana sredstva ali plačana za prenos obveznosti v običajni transakciji med udeleženci na trgu na dan merjenja vrednosti. Poštena vrednost temelji na kotiranih tržnih cenah, če so dostopne. Če tržne cene niso dostopne, se poštena vrednost ocenjuje z uporabo modela diskontiranega denarnega toka ali drugih ustreznih tehnik za opredelitev cen. Spremembe v predpostavkah, na katerih temeljijo ocene, vključno z diskontnimi stopnjami in ocenjenimi prihodnjimi denarnimi tokovi, pomembno vplivajo na ocene. Iz tega razloga ocenjenih poštenih vrednosti ni mogoče z gotovostjo doseči s prodajo finančnega instrumenta v tem trenutku.

Podrobnosti, povezane z načeli poštene vrednosti, so navedene v poglavju 2.17 Finančni instrumenti.

Poštena vrednost naložb po amortiziranem strošku je prikazana v nadaljevanju:

		31. 12. 2023			31. 12. 2022		
		Neto knjigovodska vrednost	Poštena vrednost	Razlika	Neto knjigovodska vrednost	Poštena vrednost	Razlika
		v 000 EUR	v 000 EUR	v 000 EUR	v 000 EUR	v 000 EUR	v 000 EUR
<b>Družba</b>							
Dolžniški papirji	vrednostni	285.069	268.392	(16.677)	291.628	266.781	(24.847)
Posojila		56.481	54.403	(2.078)	58.224	59.309	1.085
Depoziti		9.889	9.889	-	9.047	9.047	-
		<b>351.439</b>	<b>332.684</b>	<b>(18.755)</b>	<b>358.899</b>	<b>335.137</b>	<b>(23.762)</b>
<b>Skupina</b>							
Dolžniški papirji	vrednostni	301.800	284.690	(17.110)	303.834	279.022	(24.812)
Posojila		19.888	19.872	(16)	24.532	24.565	33
Depoziti		72.553	72.553	-	64.028	64.028	-
		<b>394.241</b>	<b>377.115</b>	<b>(17.126)</b>	<b>392.394</b>	<b>367.615</b>	<b>(24.779)</b>





**CROATIA osiguranje d.d., Zagreb**  
**Pojasnila k računovodskim izkazom za leto 2023**

Tabele v nadaljevanju analizirajo finančne instrumente in ostala sredstva po pošteni vrednosti z uporabo metode ocenjene vrednosti.

Sredstva družbe, merjena po pošteni vrednosti, na dan 31. december 2023 so prikazana, kot sledi:

	<b>Raven 1</b>	<b>Raven 2</b>	<b>Raven 3</b>	<b>Skupaj</b>
	v 000 EUR	v 000 EUR	v 000 EUR	v 000 EUR
<b>Nepremičnine za dejavnost</b>	-	-	25.693	<b>25.693</b>
<b>Naložbe v nepremičnine</b>	-	-	67.926	<b>67.926</b>
Lastniški vrednostni papirji	109.828	-	28.984	<b>138.812</b>
Dolžniški vrednostni papirji	406.803	127.083	-	<b>533.886</b>
Naložbeni skladi	-	-	-	-
<b>Finančna sredstva po pošteni vrednosti prek drugega vseobsegajočega donosa</b>	<b>516.631</b>	<b>127.083</b>	<b>28.984</b>	<b>672.698</b>
Lastniški vrednostni papirji	387	-	-	<b>387</b>
Dolžniški vrednostni papirji	10.964	-	-	<b>10.964</b>
Naložbeni skladi	46.856	76.950	-	<b>123.806</b>
Izvedeni finančni instrumenti	-	486	-	<b>486</b>
<b>Finančna sredstva po pošteni vrednosti prek dobička ali izgube</b>	<b>58.207</b>	<b>77.436</b>	-	<b>135.643</b>
<b>Skupaj sredstva po pošteni vrednosti</b>	<b>574.838</b>	<b>204.519</b>	<b>122.603</b>	<b>901.960</b>

Sredstva družbe, merjena po pošteni vrednosti na dan 31. 12. 2022, so prikazana, kot sledi:

	<b>Raven 1</b>	<b>Raven 2</b>	<b>Raven 3</b>	<b>Skupaj</b>
	v 000 EUR	v 000 EUR	v 000 EUR	v 000 EUR
<b>Nepremičnine za dejavnost</b>	-	-	25.157	<b>25.157</b>
<b>Naložbe v nepremičnine</b>	-	-	69.394	<b>69.394</b>
Lastniški vrednostni papirji	80.279	12.698	9.770	<b>102.747</b>
Dolžniški vrednostni papirji	377.738	115.119	235	<b>493.092</b>
Naložbeni skladi	382	51.712	-	<b>52.094</b>
<b>Finančna sredstva, razpoložljiva za prodajo</b>	<b>458.399</b>	<b>179.529</b>	<b>10.005</b>	<b>647.933</b>
Lastniški vrednostni papirji	2.974	-	-	<b>2.974</b>
Dolžniški vrednostni papirji	-	-	-	-
Naložbeni skladi	25.733	-	-	<b>25.733</b>
Izvedeni finančni instrumenti	-	1.806	-	<b>1.806</b>
<b>Finančna sredstva po pošteni vrednosti prek dobička ali izgube</b>	<b>28.707</b>	<b>1.806</b>	-	<b>30.513</b>
<b>Skupaj sredstva po pošteni vrednosti</b>	<b>487.106</b>	<b>181.335</b>	<b>104.556</b>	<b>772.997</b>

Sredstva skupine, merjena po pošteni vrednosti na dan 31. 12. 2023, so prikazana, kot sledi:

	<b>Raven 1</b>	<b>Raven 2</b>	<b>Raven 3</b>	<b>Skupaj</b>
	v 000 EUR	v 000 EUR	v 000 EUR	v 000 EUR
<b>Nepremičnine za dejavnost</b>	-	-	58.548	<b>58.548</b>
<b>Naložbe v nepremičnine</b>	-	-	138.689	<b>138.689</b>
Lastniški vrednostni papirji	109.827	-	28.985	<b>138.812</b>
Dolžniški vrednostni papirji	446.105	171.813	-	<b>617.918</b>
Naložbeni skladi	-	-	-	-
<b>Finančna sredstva po pošteni vrednosti prek drugega vseobsegajočega donosa</b>	<b>555.932</b>	<b>171.813</b>	<b>29.985</b>	<b>756.730</b>
Lastniški vrednostni papirji	387	-	-	<b>387</b>
Dolžniški vrednostni papirji	10.963	-	-	<b>10.963</b>
Naložbeni skladi	57.058	76.950	-	<b>134.008</b>
Valutne forward pogodbe	-	486	-	<b>486</b>
<b>Finančna sredstva po pošteni vrednosti prek dobička ali izgube</b>	<b>68.408</b>	<b>77.436</b>	-	<b>145.844</b>
<b>Skupaj sredstva po pošteni vrednosti</b>	<b>624.340</b>	<b>249.249</b>	<b>226.222</b>	<b>1.099.811</b>

**CROATIA osiguranje d.d., Zagreb**  
**Pojasnila k računovodskim izkazom za leto 2023**

Sredstva skupine, merjena po pošteni vrednosti na dan 31. 12. 2022, so prikazana, kot sledi:

	<b>Raven 1</b>	<b>Raven 2</b>	<b>Raven 3</b>	<b>Skupaj</b>
	v 000 EUR	v 000 EUR	v 000 EUR	v 000 EUR
<b>Nepremičnine za dejavnost</b>	-	-	<b>56.745</b>	<b>56.745</b>
<b>Naložbe v nepremičnine</b>	-	-	<b>138.440</b>	<b>138.440</b>
Lastniški vrednostni papirji	80.279	12.698	9.770	<b>102.747</b>
Dolžniški vrednostni papirji	412.305	158.795	235	<b>571.335</b>
Naložbeni skladi	383	51.712	-	<b>52.095</b>
<b>Finančna sredstva, razpoložljiva za prodajo</b>	<b>492.966</b>	<b>223.205</b>	<b>10.006</b>	<b>726.177</b>
Lastniški vrednostni papirji	2.974	-	-	<b>2.974</b>
Dolžniški vrednostni papirji	-	-	-	-
Naložbeni skladi	34.636	-	-	<b>34.636</b>
Valutne forward pogodbe	-	1.806	-	<b>1.806</b>
<b>Finančna sredstva po pošteni vrednosti prek dobička ali izgube</b>	<b>37.610</b>	<b>1.806</b>	-	<b>39.416</b>
<b>Skupaj sredstva po pošteni vrednosti</b>	<b>530.576</b>	<b>225.011</b>	<b>205.191</b>	<b>960.778</b>

V nadaljevanju so prikazana gibanja na ravni 3 za družbo:

<b>Družba</b>	<b>Lastniški vrednostni papirji</b>	<b>Dolžniški vrednostni papirji</b>	<b>Naložbeni skladi</b>	<b>Skupaj</b>
	v 000 EUR	v 000 EUR	v 000 EUR	v 000 EUR
<b>31. 12. 2021</b>	<b>1.054</b>	<b>251</b>	<b>8</b>	<b>1.313</b>
Prenos z/na raven 2	8.705	-	-	8.705
Povečanja	11	-	-	11
Zmanjšanja	-	(16)	(8)	(23)
<b>31. 12. 2022</b>	<b>9.770</b>	<b>235</b>	-	<b>10.006</b>
Prenos z/na raven 2	-	-	-	-
Povečanja	19.076	-	-	19.076
Zmanjšanja	(1)	(235)	-	(236)
(Izgube), pripoznane v vseobsegajočem donosu	(244)	-	-	(244)
Dobički, pripoznani v vseobsegajočem donosu	383	-	-	383
<b>31. 12. 2023</b>	<b>28.984</b>	-	-	<b>28.984</b>

Gibanje sredstev za lastne potrebe in naložbe v nepremičnine za družbo je prikazano v pojasnilih 14 in 15.

V nadaljevanju so prikazana gibanja na ravni 3 za skupino:

<b>Skupina</b>	<b>Lastniški vrednostni papirji</b>	<b>Dolžniški vrednostni papirji</b>	<b>Naložbeni skladi</b>	<b>Skupaj</b>
	v 000 EUR	v 000 EUR	v 000 EUR	v 000 EUR
<b>31. 12. 2021</b>	<b>1.061</b>	<b>251</b>	<b>8</b>	<b>1.320</b>
Prenos z/na raven 2	8.705	-	-	8.705
Povečanja	12	-	-	12
Zmanjšanja	(8)	(15)	(8)	(32)
<b>31. 12. 2022</b>	<b>9.770</b>	<b>235</b>	-	<b>10.005</b>
Prenos z/na raven 2	-	-	-	-
Povečanja	19.075	-	-	19.075
Zmanjšanja	(1)	(235)	-	(236)
(Izgube), pripoznane v vseobsegajočem donosu	(244)	-	-	(244)
Dobički, pripoznani v vseobsegajočem donosu	385	-	-	385
<b>31. 12. 2023</b>	<b>28.985</b>	-	-	<b>28.985</b>

**CROATIA osiguranje d.d., Zagreb**  
**Pojasnila k računovodskim izkazom za leto 2023**

Gibanje sredstev za lastne potrebe in naložbe v nepremičnine za skupino je prikazano v pojasnilih 14 in 15.

Informacije o merjenjih poštene vrednosti lastniških vrednostnih papirjev, dolžniških vrednostnih papirjev in naložbenih skladov, pri katerih so uporabljeni pomembni parametri, ki niso dostopni na trgu (raven 3):

	<b>Poštena vrednost na dan 31. 12. 2023</b>	<b>Nevidni inputi</b>	<b>Razpon inputov (verjetnost – ponderirano povprečje)</b>	<b>Razmerje nevidnih inputov glede na poštene vrednosti</b>
	v 000 EUR			
Lastniški vrednostni papirji	28.984	Diskontna stopnja	7,84–13,21 % (10,09 %)	Povečanje obrestne mere za 100 b. t. bi zmanjšalo pošteno vrednost za 3.543 tisoč EUR. Zmanjšanje obrestne mere za 100 b. t. bi povečalo pošteno vrednost za 4.664 tisoč EUR.
Dolžniški vrednostni papirji	-	Diskontna stopnja	-	-
Naložbeni skladi	-	Diskontna stopnja	-	-

	<b>Poštena vrednost na dan 31. 12. 2022</b>	<b>Nevidni inputi</b>	<b>Razpon inputov (verjetnost – ponderirano povprečje)</b>	<b>Razmerje nevidnih inputov glede na poštene vrednosti</b>
	v 000 EUR			
Lastniški vrednostni papirji	9.770	Diskontna stopnja	4,93–12,10 % (8,30 %)	Povečanje obrestne mere za 100 b. t. bi zmanjšalo pošteno vrednost za 1.832 tisoč EUR. Zmanjšanje obrestne mere za 100 b. t. bi povečalo pošteno vrednost za 2.207 tisoč EUR.
Dolžniški vrednostni papirji	235	Diskontna stopnja	12,5–14,5 % (13,5 %)	Povečanje obrestne mere za 100 b. t. bi zmanjšalo pošteno vrednost za 6 tisoč EUR. Zmanjšanje obrestne mere za 100 b. t. bi povečalo pošteno vrednost za 6 tisoč EUR.
Naložbeni skladi	-	Diskontna stopnja	-	-

Družba je sprejela MSRP 13, po katerem je obvezno objaviti hierarhijo poštene vrednosti finančnih sredstev, ki se ne merijo po poštenu vrednosti, ter opis metod vrednotenja in uporabljenih inputov.

Finančne obveznosti so prikazane po amortiziranem strošku. Ker je obrestna mera, ki jo nosijo, usklajena s tržnimi stopnjami, uprava meni, da se knjigovodska vrednost teh instrumentov ne razlikuje pomembno od njihove poštene vrednosti.

Poštena vrednost depozitov, posojil in finančnih obveznosti se ocenjuje na podlagi inputov, ki niso tržno dostopne cene, zaradi česar so klasificirani v raven 3 na hierarhiji poštene vrednosti, ali z uporabo javno dostopnih stopenj, ki jih je objavila Hrvaška narodna banka (za posojila družbe), zaradi česar so klasificirani v raven 2 v hierarhiji poštene vrednosti. Naložbe, ki imajo dostopno tržno ceno in so klasificirane kot portfelj naložb, ki se hranijo v posesti do zapadlosti, tj. po amortiziranem strošku, so uvrščene v raven 1.

Poštena vrednost denarnih sredstev in denarnih ustreznikov ter terjatev do kupcev in ostalih terjatev se ne razlikuje pomembno od njihove knjigovodske vrednosti zaradi kratkoročne narave teh finančnih instrumentov. Poštena vrednost se opredeli na podlagi inputov ravni 2 za denarna sredstva in denarne ustreznike ter na podlagi inputov ravni 3 za terjatve do kupcev in ostale terjatve.

Poštena vrednost finančnih instrumentov, s katerimi se ne trguje na aktivnem trgu, se opredeli z uporabo cenitvenih tehnik. Te cenitvene tehnike zahtevajo maksimalno uporabo vidnih tržnih podatkov, kjer je to mogoče, čim manj pa se zanašajo na ocene, specifične za posamezni subjekt. Če so vsi pomembni inputi, potrebni za pošteno vrednotenje instrumentov, vidni, se instrument vključi v raven 2. Poštena vrednost finančnih sredstev, izkazana v ravni 3, je opredeljena z uporabo modela diskontiranih denarnih tokov ali drugih ustreznih tokov, z uporabo relevantnih informacij, dostopnih na trgu, ter ugotovitev o trenutnem poslovanju ter ocen možnega prihodnjega poslovanja izdajatelja zadevnih finančnih sredstev.

Poštena vrednost naložb, ki se hranijo v posesti do zapadlosti, tj. po amortiziranem strošku, je opredeljena na podlagi tržnih cen in tržnih inputov in se klasificira v raven 2 v skladu z MSRP 13.

#### **Poštena vrednost nepremičnin**

Neodvisno oceno naložb v nepremičnine skupine so izvedli zunanji cenilci, da bi se opredelila poštena vrednost na dan 31. 12. 2023 in 31. 12. 2022.

Za opredelitev revaloriziranega zneska nepremičnin za dejavnost je skupina uporabila ocene nepremičnin, ki so jih izvedli neodvisni pooblaščenji zunanji cenilci v letu 2019, s tem da se je v letu 2023 ocenilo, ali obstajajo indici za oslabitev vrednosti ter je pripoznana oslabitev vrednosti tistih nepremičnin za dejavnost, pri katerih je obstajala pomembna razlika njene neto knjigovodske vrednosti glede na predhodno opredeljeno vrednost. Učinki so navedeni v pojasnilu 14.1.

#### *Uporabljene tehnike ocene vrednosti za opredelitev poštene vrednosti na ravni 3*

Poštena vrednost naložb v nepremičnine je izvedena v prvi vrsti z uporabo primerjalne in dohodkovne metode ter včasih v primeru pomanjkanja informacij o tržnih parametrih z uporabo stroškovne, odvisno od posamezne nepremičnine.

Poštena vrednost nepremičnin za dejavnost je izvedena v prvi vrsti z uporabo dohodkovne metode.

Najpomembnejši inputi v ocenah vrednosti so bile cene ali prihodki od najema po kvadratnem metru, ki so generirani na podlagi primerljivih nepremičnin v neposredni bližini in ki so nato usklajeni glede na razlike v ključnih lastnostih.

Informacije o merjenjih poštene vrednosti naložb v nepremičnine, pri katerih so uporabljeni pomembni parametri, ki niso dostopni na trgu (raven 3)

Opis	Poštena vrednost na dan 31. december 2023	Poštena vrednost zemljišča na dan 31. december 2023	Poštena vrednost zgradbe na dan 31. december 2023	Poštena vrednost na dan 31. december 2022	Poštena vrednost zemljišča na dan 31. december 2022	Poštena vrednost zgradbe na dan 31. december 2022	Tehnika/-e ocene vrednosti	Nedostopni parametri	Razpon nedostopnih parametrov	
									2023	2022
Družba	67.926	9.451	58.475	69.394	9.662	59.732	Dohodkovni pristop	Stopnja kapitalizacije	6–10 %	5,5–10 %
							Stroškovni pristop	Cena na enoto gradnje po m2 (EUR)	133–986	16–711
							Primerjalni pristop	Povprečna cena po m2 (EUR)	1–3.403	0,3–3.374
Skupina	138.689	20.365	118.324	138.440	20.300	118.140	Dohodkovni pristop	Stopnja kapitalizacije	6 %–10 %	5,5 %–10 %
								Diskontna stopnja	10 %	10 %
							Stroškovni pristop	Cena na enoto gradnje (EUR)	133–986	16–711
							Primerjalni pristop	Povprečna cena po m2 (EUR)	1–4.236	0,3–4.568

Znatno povečanje (zmanjšanje) ocenjene stopnje kapitalizacije, cene na enoto gradnje in povprečne cene po kvadratnem metru, brez spreminjanja ostalih spremenljivk, bi vplivalo na pomembno povečanje (zmanjšanje) poštene vrednosti naložb v nepremičnine. Pomembno povečanje (zmanjšanje) diskontne stopnje, brez spreminjanja ostalih spremenljivk, bi vplivalo na pomembno zmanjšanje (povečanje) poštene vrednosti naložb v nepremičnine.

Ne obstaja pomemben medsebojni odnos med nevidnimi inputi, uporabljenimi v ocenah, ki bi pomembno vplival na pošteno vrednost.

## 2.34. Upravljanje kapitala

Osnovni cilji družbe in skupine pri upravljanju kapitala so naslednji:

- Zagotavljanje neprekinjenosti poslovanja družbe.
- Usklajenost z zakonskimi in podzakonskimi akti RH in EU ter predpisi in napotki regulatorjev o upravljanju kapitala.
- Ohranitev visoke ravni kapitaliziranosti in posledično finančne stabilnosti, kar zagotavlja ustrezno raven varnosti skleniteljem in upravičencem zavarovanja.
- Doseganje učinkovite in optimalne alokacije kapitala ter maksimizacija donosnosti kapitala.
- Zagotavljanje neprekinjene usklajenosti poslovne strategije družbe in skupine z apetitom prevzemanja tveganj in ciljnimi ravnmi kapitalske ustreznosti.
- Zagotavljanje visoke ravni kapitaliziranosti oziroma zadostnega presežka kapitala zaradi nadaljnjih naložb v razvoj in rast družbe ter skupine.

Družba in skupina sta izpostavljeni zakonskim in podzakonskim predpisom RH in EU, ki urejajo upravljanje kapitala ter posebej določajo minimalne ravni kapitala, ki jih morajo družba in skupina ohranjati (regulativni okvir Solventnost 2, ki velja od leta 2016). Naveden regulativni okvir določa predpise, ki urejajo način izračuna in poročanja o kapitalski ustreznosti. Posebej je določeno, da morata družba in skupina v vsakem trenutku ohranjati sprejemljiva lastna sredstva (dostopen kapital) na način, da pokrijeta minimalen potreben kapital (t. i. MCR) ter potreben solventni kapital (t. i. SCR).

SCR-razmerje se opredeli kot razmerje zneska skupnih sprejemljivih lastnih sredstev za kritje potrebnega solventnega kapitala (SCR) in zneska potrebnega solventnega kapitala. MCR-razmerje se opredeli kot razmerje zneska skupnih sprejemljivih lastnih sredstev za kritje minimalnega potrebnega kapitala (MCR) in zneska minimalnega potrebnega kapitala.

Na podlagi informacij, posredovanih interno ključnemu vodstvu, sta družba in skupina usklajeni z zakonskimi in podzakonskimi predpisi, ki urejajo kapitalsko ustreznost, kot sledi:

	Regulativna zahteva	Družba	Družba
		31. 12. 2023	31. 12. 2022
SCR-razmerje	> 100 %	308 %	289 %
MCR-razmerje	> 100 %	1064 %	1086 %

	Regulativna zahteva	Skupina	Skupina
		31. 12. 2023*	31. 12. 2022**
SCR-razmerje	> 100 %	262 %	239 %
MCR-razmerje	> 100 %	837 %	839 %

*\*Prikazani sočasni četrtletni podatki za zadnji referenčni datum, za katerega so podatki dostopni v trenutku izdelave tega izkaza. Skupina bo javno objavila (letne) končne podatke za 31. 12. 2023 v sklopu Poročila o solventnosti in finančnem položaju skupine CROATIA osiguranje za leto 2023, ki bo javno objavljeno na spletnem mestu družbe v predpisanih rokih.*

*\*\*Podatki, prikazani za 31. 12. 2022, so podatki, objavljeni v Poročilu o solventnosti in finančnem stanju skupine CROATIA osiguranje za leto 2022.*

Družba in skupina redno spremljata kapitalsko ustreznost ter izvajata stresne teste za kapital in njegovo zadostnost, da bi pravočasno preprečili možnost pomanjkanja kapitala.

### 3. Poročanje po segmentih

Izkaz vseobsegajočega donosa družbe po poslovnih segmentih za leto je, kot sledi:

	2023	2023	2023	Spremenjeno 2022	Spremenjeno 2022	Spremenjeno 2022
	v 000 EUR	v 000 EUR	v 000 EUR	v 000 EUR	v 000 EUR	v 000 EUR
	NEŽIVLJENJSKO	ŽIVLJENJSKO	SKUPAJ	NEŽIVLJENJSKO	ŽIVLJENJSKO	SKUPAJ
Prihodki od zavarovalnih pogodb	388.942	6.442	395.384	351.741	5.488	357.229
Odhodki od zavarovalnih pogodb	(373.366)	(2.565)	(375.931)	(319.116)	(6.392)	(325.508)
Neto rezultat pogodbe o (pasivnem) pozavarovanju	(7.676)	(1)	(7.677)	(11.307)	(1)	(11.308)
<b>Rezultat iz zavarovalne pogodbe</b>	<b>7.900</b>	<b>3.876</b>	<b>11.776</b>	<b>21.318</b>	<b>(905)</b>	<b>20.413</b>
Obrestni prihodek, izračunan z metodo efektivne obrestne mere	17.365	9.859	27.224	12.200	10.928	23.128
Neto dobiček/izguba od finančnih sredstev po poštenu vrednosti prek izkaza poslovnega izida	4.158	1.892	6.050	(1.262)	217	(1.045)
Neto oslabitev/sprostitev oslabitve vrednosti finančnih sredstev	1.649	370	2.019	1.240	(137)	1.103
Prihodki od naložb v nepremičnine	4.691	-	4.691	4.943	-	4.943
Neto tečajne razlike	(805)	(159)	(964)	2.220	800	3.020
Ostali neto prihodki/odhodki od naložb	11.874	1.319	13.193	10.898	(8)	10.890
<b>Neto prihodki od naložb</b>	<b>38.932</b>	<b>13.281</b>	<b>52.213</b>	<b>30.239</b>	<b>11.800</b>	<b>42.039</b>
Neto finančni rezultat od zavarovalnih pogodb	(3.573)	(1.150)	(4.723)	472	1.967	2.439
Neto finančni rezultat od pogodb o (pasivnem) pozavarovanju	673	-	673	46	-	46
<b>Neto finančni rezultat od zavarovalnih pogodb in (pasivnega) pozavarovanja</b>	<b>(2.900)</b>	<b>(1.150)</b>	<b>(4.050)</b>	<b>518</b>	<b>1.967</b>	<b>2.485</b>
Ostali prihodki	5.636	17	5.653	7.149	101	7.250
Ostali finančni odhodki	(1.382)	(36)	(1.418)	(1.378)	(63)	(1.441)
Ostali poslovni odhodki	(8.834)	(187)	(9.021)	(16.395)	(303)	(16.698)
Delež v dobičku družb, ki se konsolidirajo z metodo deleža, neto od davka	-	-	-	-	-	-
<b>Dobiček pred obdavčitvijo</b>	<b>39.352</b>	<b>15.801</b>	<b>55.153</b>	<b>41.451</b>	<b>12.597</b>	<b>54.048</b>
Davek od dobička	(5.525)	(2.749)	(8.274)	(6.254)	(2.169)	(8.423)
<b>Dobiček po obdavčitvi</b>	<b>33.827</b>	<b>13.052</b>	<b>46.879</b>	<b>35.197</b>	<b>10.428</b>	<b>45.625</b>
<b>(Izguba)/dobiček pripada:</b>						
- delničarjem družbe	33.827	13.052	46.879	35.197	10.428	45.625
- neobvladujočemu deležu	-	-	-	-	-	-
	<b>33.827</b>	<b>13.052</b>	<b>46.879</b>	<b>35.197</b>	<b>10.428</b>	<b>45.625</b>



Skupen strošek amortizacije segmenta neživljenjskih zavarovanj znaša 8.777 tisoč evrov (2022: 7.889 tisoč evrov), medtem ko v segmentu življenjskih zavarovanj znaša 120 tisoč evrov (2022: 184 tisoč evrov).

**CROATIA osiguranje d.d., Zagreb**  
**Pojasnila k računovodskim izkazom za leto 2023**

Izkaz finančnega položaja družbe po segmentih na poročevalni datum je, kot sledi:

	<b>31. 12. 2023</b>	<b>31. 12. 2023</b>	<b>31. 12. 2023</b>	<b>Spremenjeno 2022</b>	<b>Spremenjeno 2022</b>	<b>Spremenjeno 2022</b>
	v 000 EUR	v 000 EUR	v 000 EUR	v 000 EUR	v 000 EUR	v 000 EUR
	<b>NEŽIVLJENJ SKO</b>	<b>ŽIVLJENJSK O</b>	<b>SKUPAJ</b>	<b>NEŽIVLJENJSK O</b>	<b>ŽIVLJENJSKO</b>	<b>SKUPAJ</b>
<b>Sredstva</b>						
Neopredmetena sredstva	15.767	-	<b>15.767</b>	15.418	-	<b>15.418</b>
Nepremičnine po modelu revalorizacije	25.693	-	<b>25.693</b>	25.929	-	<b>25.929</b>
Nepremičnine in oprema po stroškovnem modelu	36.952	2	<b>36.954</b>	38.242	2	<b>38.244</b>
Naložbe v nepremičnine	67.926	-	<b>67.926</b>	69.394	-	<b>69.394</b>
Naložbe v odvisne, pridružene družbe ter sodelovanje v skupnih podvigih	54.531	-	<b>54.531</b>	51.512	-	<b>51.512</b>
Sredstva iz pozavarovalnih pogodb	49.917	-	<b>49.917</b>	41.196	9	<b>41.205</b>
Sredstva iz zavarovalnih pogodb	16.997	-	<b>16.997</b>	22.924	-	<b>22.924</b>
Finančna sredstva	747.549	412.231	<b>1.159.780</b>	612.014	425.331	<b>1.037.345</b>
<i>Finančna sredstva, ki se vrednotijo po amortiziranem strošku</i>	199.241	152.198	<b>351.439</b>	-	-	-
<i>Finančna sredstva po pošteni vrednosti prek drugega vseobsegajočega donosa</i>	472.001	200.697	<b>672.698</b>	-	-	-
<i>Finančna sredstva po pošteni vrednosti prek izkaza poslovnega izida</i>	76.308	59.335	<b>135.643</b>	4.491	26.022	<b>30.513</b>
<i>Naložbe v posesti do zapadlosti</i>	-	-	-	139.120	152.508	<b>291.628</b>
<i>Finančna sredstva, razpoložljiva za prodajo</i>	-	-	-	417.459	230.474	<b>647.933</b>
<i>Posojila in terjatve</i>	-	-	-	50.943	16.328	<b>67.271</b>
Odložene terjatve za davek	-	-	-	-	-	-
Tekoče terjatve za davek	-	-	-	-	-	-
Terjatve do kupcev in druge terjatve	29.931	61	<b>29.992</b>	27.485	718	<b>28.203</b>
Denarna sredstva in denarni ustrezniki	42.908	2.381	<b>45.289</b>	100.834	13.755	<b>114.589</b>
<b>Skupaj sredstva</b>	<b>1.088.171</b>	<b>414.675</b>	<b>1.502.846</b>	<b>1.004.948</b>	<b>439.815</b>	<b>1.444.763</b>
<b>Kapital in rezerve</b>						
Vpisani kapital	72.415	5.881	<b>78.296</b>	72.339	5.878	<b>78.217</b>
Premija na izdane delnice	90.448	-	<b>90.448</b>	90.448	-	<b>90.448</b>
Rezerve	41.961	11.318	<b>53.279</b>	42.039	11.321	<b>53.360</b>
Revalorizacijska rezerva	63.612	14.663	<b>78.275</b>	55.475	31.666	<b>87.141</b>
Zadržani dobiček	330.690	33.446	<b>364.136</b>	293.193	20.372	<b>313.565</b>
<b>Skupaj kapital in rezerve</b>	<b>599.126</b>	<b>65.308</b>	<b>664.434</b>	<b>553.494</b>	<b>69.237</b>	<b>622.731</b>
<b>Obveznosti</b>						
Obveznosti iz zavarovalnih pogodb	389.298	342.824	<b>732.122</b>	341.538	360.956	<b>702.494</b>
Obveznosti iz pozavarovalnih pogodb	1.910	-	<b>1.910</b>	1.961	-	<b>1.961</b>
Finančne obveznosti po pošteni vrednosti prek izkaza poslovnega izida	72	19	<b>91</b>	79	3	<b>82</b>
Finančne obveznosti po amortiziranem strošku	37.058	-	<b>37.058</b>	48.117	-	<b>48.117</b>
Rezervacije	6.374	393	<b>6.767</b>	6.140	397	<b>6.537</b>
Odložena obveznost za davek	5.573	2.702	<b>8.275</b>	15.186	3.934	<b>19.120</b>
Obveznosti do dobaviteljev in druge obveznosti	37.822	3.429	<b>41.251</b>	37.107	5.288	<b>42.395</b>
Tekoča obveznost davka od dobička	10.938	-	<b>10.938</b>	1.327	-	<b>1.327</b>
<b>Skupaj obveznosti</b>	<b>489.045</b>	<b>349.367</b>	<b>838.412</b>	<b>451.454</b>	<b>370.578</b>	<b>822.032</b>

**CROATIA osiguranje d.d., Zagreb**  
**Pojasnila k računovodskim izkazom za leto 2023**

Skupaj kapital, rezerve in obveznosti	<b>1.088.171</b>	<b>414.675</b>	<b>1.502.846</b>	<b>1.004.948</b>	<b>439.815</b>	<b>1.444.763</b>
---------------------------------------	------------------	----------------	------------------	------------------	----------------	------------------

Razlike v zneskih *Terjatve kupcev in druge terjatve* ter zneskih *Obveznosti do dobaviteljev in druge obveznosti*, prikazanih v Izkazu finančnega položaja in Pojasnilu 3, izhajajo iz intersegmentalnih terjatev in obveznosti.

Povečanja dolgoročnih sredstev družbe po segmentih na poročevalni datum so naslednja:

	<b>2023</b>	<b>2023</b>	<b>2023</b>	<b>2022</b>	<b>2022</b>	<b>2022</b>
	v 000 EUR	v 000 EUR	v 000 EUR	v 000 EUR	v 000 EUR	v 000 EUR
	<b>NEŽIVLJENJSKO</b>	<b>ŽIVLJENJSKO</b>	<b>SKUPAJ</b>	<b>NEŽIVLJENJSKO</b>	<b>ŽIVLJENJSKO</b>	<b>SKUPAJ</b>
Povečanja dolgoročnih sredstev (pojasnila 13, 14 in 15)	8.672	-	<b>8.672</b>	11.620	-	<b>11.620</b>

**CROATIA osiguranje d.d., Zagreb**  
**Pojasnila k računovodskim izkazom za leto 2023**

Izkaz vseobsegajočega donosa skupine po segmentih za leto je, kot sledi:

	2023	2023	2023	Spremenjeno	Spremenjeno	Spremenjeno
	v 000 EUR	v 000 EUR	v 000 EUR	2022	2022	2022
	NEŽIVLJENJ SKO	ŽIVLJENJS KO	SKUPAJ	NEŽIVLJENJ SKO	ŽIVLJENJSK O	SKUPAJ
Prihodki od zavarovalnih pogodb	464.151	12.245	476.396	418.064	10.519	428.583
Odhodki od zavarovalnih pogodb	(436.407)	(6.194)	(442.601)	(372.918)	(9.573)	(382.491)
Neto rezultat pogodbe o (pasivnem) pozavarovanju	(8.495)	(47)	(8.542)	(13.388)	(45)	(13.433)
<b>Rezultat iz zavarovalne pogodbe</b>	<b>19.249</b>	<b>6.004</b>	<b>25.253</b>	<b>31.758</b>	<b>901</b>	<b>32.659</b>
Obrestni prihodek, izračunan z metodo efektivne obrestne mere	18.235	12.558	30.793	12.338	13.348	25.686
Neto dobiček/izguba od finančnih sredstev po poštenu vrednosti prek izkaza poslovnega izida	4.235	2.002	6.237	(1.329)	163	(1.166)
Neto oslabitev/sprostitev oslabitve vrednosti finančnih sredstev	1.134	359	1.493	1.304	(143)	1.161
Prihodki od naložb v nepremičnine	16.770	10	16.780	13.922	5	13.927
Neto tečajne razlike	(850)	(162)	(1.012)	2.194	708	2.902
Ostali neto prihodki/odhodki od naložb	3.694	1.776	5.470	6.881	(343)	6.538
<b>Neto prihodki od naložb</b>	<b>43.218</b>	<b>16.543</b>	<b>59.761</b>	<b>35.310</b>	<b>13.738</b>	<b>49.048</b>
Neto finančni rezultat od zavarovalnih pogodb	(4.983)	(1.924)	(6.907)	(28)	2.503	2.475
Neto finančni rezultat od pogodb o (pasivnem) pozavarovanju	790	-	790	48	-	48
<b>Neto finančni rezultat od zavarovalnih pogodb in (pasivnega) pozavarovanja</b>	<b>(4.193)</b>	<b>(1.924)</b>	<b>(6.117)</b>	<b>20</b>	<b>2.503</b>	<b>2.523</b>
Ostali prihodki	30.558	71	30.629	28.458	145	28.603
Ostali finančni odhodki	(1.773)	(42)	(1.815)	(1.656)	(81)	(1.737)
Ostali poslovni odhodki	(39.816)	(503)	(40.319)	(42.474)	(478)	(42.952)
Delež v dobičku družb, ki se konsolidirajo z metodo deleža, neto od davka	1.781	-	1.781	1.395	-	1.395
<b>Dobiček pred obdavčitvijo</b>	<b>49.024</b>	<b>20.149</b>	<b>69.173</b>	<b>52.811</b>	<b>16.728</b>	<b>69.539</b>
Davek od dobička	(7.547)	(3.175)	(10.722)	(8.582)	(2.680)	(11.262)
<b>Dobiček po obdavčitvi</b>	<b>41.477</b>	<b>16.974</b>	<b>58.451</b>	<b>44.229</b>	<b>14.048</b>	<b>58.277</b>
<b>(Izguba)/dobiček pripada:</b>						
- delničarjem družbe	41.426	16.954	58.380	44.172	14.027	58.199
- neobvladujočemu deležu	51	20	71	57	21	78
	<b>41.477</b>	<b>16.974</b>	<b>58.451</b>	<b>44.229</b>	<b>14.048</b>	<b>58.277</b>

Skupen strošek amortizacije segmenta neživljenjskih zavarovanj znaša 13.794 tisoč evrov (2022: 11.961 tisoč evrov), medtem ko v segmentu življenjskih zavarovanj znaša 241 tisoč evrov (2022: 349 tisoč evrov).

**CROATIA osiguranje d.d., Zagreb**  
**Pojasnila k računovodskim izkazom za leto 2023**

Izkaz finančnega položaja skupine po segmentih na poročevalni datum je, kot sledi:

	<b>31. 12. 2023</b>	<b>31. 12. 2023</b>	<b>31. 12. 2023</b>	<b>Popravljeno 31. 12. 2022</b>	<b>Popravljeno 31. 12. 2022</b>	<b>Popravljeno 31. 12. 2022</b>
	v 000 EUR	v 000 EUR	v 000 EUR	v 000 EUR	v 000 EUR	v 000 EUR
<b>Sredstva</b>	<b>NEŽIVLJENJ SKO</b>	<b>ŽIVLJENJSK O</b>	<b>SKUPAJ</b>	<b>NEŽIVLJENJSK O</b>	<b>ŽIVLJENJSKO</b>	<b>SKUPAJ</b>
Neopredmetena sredstva	19.288	103	<b>19.391</b>	17.719	65	<b>17.784</b>
Nepremičnine po modelu revalorizacije	56.779	1.769	<b>58.548</b>	55.886	1.795	<b>57.681</b>
Nepremičnine in oprema po stroškovnem modelu	60.783	1.159	<b>61.942</b>	52.509	477	<b>52.986</b>
Naložbe v nepremičnine	138.525	164	<b>138.689</b>	138.275	165	<b>138.440</b>
Naložbe v odvisne, pridružene družbe ter sodelovanje v skupnih podvigih	10.123	-	<b>10.123</b>	9.659	-	<b>9.659</b>
Sredstva iz pozavarovalnih pogodb	54.438	-	<b>54.438</b>	42.908	9	<b>42.917</b>
Sredstva iz zavarovalnih pogodb	16.997	-	<b>16.997</b>	22.924	-	<b>22.924</b>
Finančna sredstva	806.909	489.906	<b>1.296.815</b>	656.652	501.335	<b>1.157.987</b>
<i>Finančna sredstva, ki se vrednotijo po amortiziranem strošku</i>	214.149	180.092	<b>394.241</b>	-	-	-
<i>Finančna sredstva po pošteni vrednosti prek drugega vseobsegajočega donosa</i>	512.244	244.486	<b>756.730</b>	-	-	-
<i>Finančna sredstva po pošteni vrednosti prek izkaza poslovnega izida</i>	80.515	65.329	<b>145.844</b>	8.670	30.746	<b>39.416</b>
<i>Naložbe v posesti do zapadlosti</i>	-	-	-	144.689	159.145	<b>303.834</b>
<i>Finančna sredstva, razpoložljiva za prodajo</i>	-	-	-	453.001	273.176	<b>726.177</b>
<i>Posojila in terjatve</i>	-	-	-	50.292	38.268	<b>88.559</b>
Odložene terjatve za davek	906	1	<b>907</b>	427	-	<b>427</b>
Tekoče terjatve za davek	-	-	-	418	-	<b>418</b>
Terjatve do kupcev in druge terjatve	48.262	4.740	<b>53.002</b>	40.814	4.431	<b>45.245</b>
Denarna sredstva in denarni ustrezniki	63.660	3.163	<b>66.823</b>	128.750	14.347	<b>143.097</b>
<b>Skupaj sredstva</b>	<b>1.276.670</b>	<b>501.005</b>	<b>1.777.675</b>	<b>1.166.941</b>	<b>522.624</b>	<b>1.689.565</b>
<b>Kapital in rezerve</b>						
Vpisani kapital	72.415	5.881	<b>78.296</b>	72.339	5.878	<b>78.217</b>
Premija na izdane delnice	90.448	-	<b>90.448</b>	90.448	-	<b>90.448</b>
Rezerve	41.961	11.318	<b>53.279</b>	42.039	11.321	<b>53.360</b>
Revalorizacijska rezerva	70.928	20.503	<b>91.431</b>	62.373	38.317	<b>100.690</b>
Zadržani dobiček	405.034	45.923	<b>450.957</b>	359.390	29.751	<b>389.141</b>
<b>Kapital, namenjen lastnikom matice</b>	<b>680.786</b>	<b>83.625</b>	<b>764.411</b>	<b>626.589</b>	<b>85.267</b>	<b>711.856</b>
Neobvladujoči delež	599	148	<b>747</b>	1.216	154	<b>1.370</b>
<b>Skupaj kapital in rezerve</b>	<b>681.385</b>	<b>83.773</b>	<b>765.158</b>	<b>627.805</b>	<b>85.421</b>	<b>713.226</b>
<b>Obveznosti</b>						
Obveznosti iz zavarovalnih pogodb	459.521	402.465	<b>861.986</b>	403.352	420.313	<b>823.665</b>
Obveznosti iz pozavarovalnih pogodb	4.021	4	<b>4.025</b>	2.134	24	<b>2.158</b>
Finančne obveznosti po pošteni vrednosti prek izkaza poslovnega izida	72	19	<b>91</b>	79	3	<b>82</b>
Finančne obveznosti po amortiziranem strošku	47.174	975	<b>48.149</b>	53.518	436	<b>53.954</b>
Rezervacije	7.680	405	<b>8.085</b>	7.285	405	<b>7.690</b>
Odložena obveznost za davek	11.967	3.233	<b>15.200</b>	21.180	4.439	<b>25.619</b>
Obveznosti do dobaviteljev in druge obveznosti	53.050	9.865	<b>62.915</b>	49.765	11.344	<b>61.109</b>
Tekoča obveznost davka od dobička	11.800	266	<b>12.066</b>	1.823	239	<b>2.062</b>
<b>Skupaj obveznosti</b>	<b>595.285</b>	<b>417.232</b>	<b>1.012.517</b>	<b>539.136</b>	<b>437.203</b>	<b>976.339</b>
<b>Skupaj kapital, rezerve in obveznosti</b>	<b>1.276.670</b>	<b>501.005</b>	<b>1.777.675</b>	<b>1.166.941</b>	<b>522.624</b>	<b>1.689.565</b>

**CROATIA osiguranje d.d., Zagreb**  
**Pojasnila k računovodskim izkazom za leto 2023**

Razlike v zneskih *Terjatve kupcev in druge terjatve* ter zneskih *Obveznosti do dobaviteljev in druge obveznosti*, prikazanih v Izkazu finančnega položaja in Pojasnilu 3, izhajajo iz intersegmentalnih terjatev in obveznosti.

Povečanja dolgoročnih sredstev skupine po segmentih na poročevalni datum so naslednja:

	2023	2023	2023	2022	2022	2022
	v 000 EUR	v 000 EUR	v 000 EUR	v 000 EUR	v 000 EUR	v 000 EUR
	NEŽIVLJENJS KO	ŽIVLJENJS KO	SKUPAJ	NEŽIVLJENJS KO	ŽIVLJENJSK O	SKUPAJ
Povečanja dolgoročnih sredstev (pojasnila 13, 14 in 15)	25.669	1.333	<b>27.002</b>	18.368	70	<b>18.438</b>

Merjenje segmentov sredstev in obveznosti ter segmentov prihodkov in rezultatov temelji na računovodskih usmeritvah, ki so navedene v pojasnilih o računovodskih usmeritvah. Skupina na podlagi notranjih vodstvenih poročil spremlja dobičkonosnost posameznih segmentov in vrst zavarovanja v segmentih z uporabo dobička pred obdavčitvijo kot enega od glavnih kazalnikov dobičkonosnosti.

Glavni segmenti poročanja skupine so neživljenjska in življenjska zavarovanja. Skupina zavarovalne posle izvaja v segmentih neživljenjskih in življenjskih zavarovanj. Od drugih pomembnejših poslov skupina prav tako izvaja posle upravljanja pokojninskih skladov, tehničnih pregledov in zagotavljanja medicinskih storitev poliklinik, ki se nahajajo v segmentu neživljenjskih zavarovanj.

Rezultati segmentov, sredstva in obveznosti vključujejo postavke, ki se lahko neposredno pripišejo segmentu, ter tiste, ki so razporejene na razumni osnovi.

Glavni produkti, ki jih skupina ponuja, vključujejo:

**Neživljenjska zavarovanja:**

- Zavarovanje zdravstvenih stroškov
- Zavarovanje zaščite prihodkov
- Zavarovanje nadomestil za delavce
- Zavarovanje odgovornosti za uporabo motornih vozil
- Ostala zavarovanja motornih vozil
- Pomorsko zavarovanje, zavarovanje letal in transportno zavarovanje
- Zavarovanje pred požarom in ostala premoženjska zavarovanja
- Ostala zavarovanja odgovornosti
- Kreditno zavarovanje in zavarovanje jamstev
- Zavarovanje stroškov pravne zaščite
- Zavarovanje pomoči (asistenca)
- Zavarovanje raznih finančnih izgub
- Neproporcionalno zdravstveno pozavarovanje (neživljenjsko)
- Neproporcionalno nezgodno pozavarovanje
- Neproporcionalno pomorsko pozavarovanje, pozavarovanje letal in transportno pozavarovanje
- Neproporcionalno premoženjsko pozavarovanje

**Življenjska zavarovanja**

- Zdravstveno zavarovanje
- Zavarovanje s sodelovanjem v dobičku
- Zavarovanje, povezano z indeksom in deleži v naložbenih skladih
- Ostala življenjska zavarovanja
- Zdravstveno pozavarovanje
- Življenjsko pozavarovanje

**CROATIA osiguranje d.d., Zagreb**  
**Pojasnila k računovodskim izkazom za leto 2023**

Pregled prihodkov od zavarovanja po vrsti zavarovanja je prikazan v nadaljevanju:

	<b>Družba</b>	<b>Družba</b>	<b>Skupina</b>	<b>Skupina</b>
	<b>2023</b>	<b>2022</b>	<b>2023</b>	<b>2022</b>
	v 000 EUR	v 000 EUR	v 000 EUR	v 000 EUR
Zavarovanje zdravstvenih stroškov	59.214	52.888	64.702	56.601
Zavarovanje zaščite prihodkov	15.790	14.582	19.732	17.981
Zavarovanje nadomestil za delavce	-	-	-	(57)
Zavarovanje odgovornosti za uporabo motornih vozil	85.316	73.479	127.782	112.262
Ostala zavarovanja motornih vozil	70.907	57.263	80.812	65.237
Pomorsko zavarovanje, zavarovanje letal in transportno zavarovanje	13.187	11.478	13.715	11.995
Zavarovanje pred požarom in ostala premoženjska zavarovanja	110.733	111.125	116.769	117.004
Ostala zavarovanja odgovornosti	18.873	16.678	19.612	17.343
Kreditno zavarovanje in zavarovanje jamstev	3.764	3.588	6.452	6.164
Zavarovanje stroškov pravne zaščite	3	1	5	2
Zavarovanje pomoči (asistenca)	3.723	2.785	6.989	5.431
Zavarovanje raznih finančnih izgub	7.431	7.873	7.581	8.101
Neproporcionalno zdravstveno pozavarovanje (neživljenjsko)	-	-	-	-
Neproporcionalno nezgodno pozavarovanje	-	-	-	-
Neproporcionalno pomorsko pozavarovanje, pozavarovanje letal in transportno pozavarovanje	-	-	-	-
Neproporcionalno premoženjsko pozavarovanje	-	-	-	-
<b>Skupaj neživljenjsko zavarovanje</b>	<b>388.941</b>	<b>351.740</b>	<b>464.151</b>	<b>418.064</b>
Zdravstveno zavarovanje	-	-	-	-
Zavarovanje s sodelovanjem v dobičku	5.873	4.972	7.348	6.717
Zavarovanje, povezano z indeksom in deleži v naložbenih skladih	431	381	828	610
Ostala življenjska zavarovanja	139	136	4.069	3.192
Zdravstveno pozavarovanje	-	-	-	-
Življenjsko pozavarovanje	-	-	-	-
<b>Skupaj življenjsko zavarovanje</b>	<b>6.442</b>	<b>5.489</b>	<b>12.245</b>	<b>10.519</b>
<b>Skupaj</b>	<b>395.384</b>	<b>357.229</b>	<b>476.396</b>	<b>428.583</b>

**CROATIA osiguranje d.d., Zagreb**  
**Pojasnila k računovodskim izkazom za leto 2023**

Pregled prihodkov družbe in skupine po zemljepisnem območju je prikazan v nadaljevanju:

<b>Družba v 000 EUR</b>	<b>2023</b>			
	Republika Hrvatska	Slovenija	Ostale države	<b>SKUPAJ</b>
Prihodki od zavarovalnih pogodb	381.206	8.692	5.486	<b>395.384</b>
	381.206	8.692	5.486	<b>395.384</b>

<b>Družba v 000 EUR</b>	<b>2022</b>			
	Republika Hrvatska	Slovenija	Ostale države	<b>SKUPAJ</b>
Prihodki od zavarovalnih pogodb	344.406	7.775	5.048	<b>357.229</b>
	344.406	7.775	5.048	<b>357.229</b>

<b>Skupina v 000 EUR</b>	<b>2023</b>					
	Republika Hrvatska	Republika Srbija	Bosna in Hercegovina	Severna Makedonija	Ostale države	<b>SKUPAJ</b>
Prihodki od zavarovalnih pogodb	380.710	41.448	22.600	21.044	10.594	<b>476.396</b>
	380.710	41.448	22.600	21.044	10.594	<b>476.396</b>

<b>Skupina v 000 EUR</b>	<b>2022</b>					
	Republika Hrvatska	Republika Srbija	Bosna in Hercegovina	Severna Makedonija	Ostale države	<b>SKUPAJ</b>
Prihodki od zavarovalnih pogodb	343.910	36.351	21.270	17.539	9.513	<b>428.583</b>
	343.910	36.351	21.270	17.539	9.513	<b>428.583</b>

Pregled dolgoročnih sredstev družbe in skupine po zemljepisnem območju je prikazan v nadaljevanju:

<b>Družba v 000 EUR</b>	<b>2023</b>			
	Republika Hrvatska	Slovenija	Ostale države	<b>SKUPAJ</b>
Dolgoročna sredstva (pojasnila 13, 14 in 15)	145.949	391	-	<b>146.340</b>

<b>Družba v 000 EUR</b>	<b>2022</b>			
	Republika Hrvatska	Slovenija	Ostale države	<b>SKUPAJ</b>
Dolgoročna sredstva (pojasnila 13, 14 in 15)	148.550	435	-	<b>148.985</b>



**CROATIA osiguranje d.d., Zagreb**  
**Pojasnila k računovodskim izkazom za leto 2023**

Skupina v 000 EUR	2023					SKUPAJ
	Republika Hrvatska	Republika Srbija	Bosna in Hercegovina	Severna Makedonija	Ostale države	
Dolgoročna sredstva (pojasnila 13, 14 in 15)	257.287	4.247	13.223	3.422	391	<b>278.570</b>

Skupina v 000 EUR	2022					SKUPAJ
	Republika Hrvatska	Republika Srbija	Bosna in Hercegovina	Severna Makedonija	Ostale države	
Dolgoročna sredstva (pojasnila 13, 14 in 15)	248.936	3.150	13.164	1.196	445	<b>266.891</b>

4. Prihodki od zavarovalnih pogodb

	2023	2023	2023	Spremenjeno 2022	Spremenjeno 2022	Spremenjeno 2022
Družba	NEŽIVLJE NJSKO	ŽIVLJENJS KO	SKUPAJ	NEŽIVLJENJSK O	ŽIVLJENJSKO	SKUPAJ
	v 000 EUR	v 000 EUR	v 000 EUR	v 000 EUR	v 000 EUR	v 000 EUR
<b>Pogodbe, ki niso merjene z modelom razporeditve premije</b>						
<i>Zneski, ki se nanašajo na spremembe obveznosti za preostalo kritje</i>						
- Spremembe v pričakovani pogodbeni marži	1.106	1.215	2.321	509	694	1.203
- Spremembe v popravku vrednosti za nefinančno tveganje	139	434	573	207	521	728
- Pričakovani odhodki od nastalih škod in ostalih stroškov zavarovanja	1.728	4.487	6.215	2.371	4.118	6.489
- Ostale spremembe	38	-	38	-	-	-
<i>Razporeditev dela premij, ki se nanašajo na vračilo denarnih tokov od pridobitve zavarovanja</i>						
	418	307	725	276	156	432
<b>Skupaj</b>	<b>3.429</b>	<b>6.443</b>	<b>9.872</b>	<b>3.363</b>	<b>5.489</b>	<b>8.852</b>
<b>Pogodbe, ki niso merjene z modelom razporeditve premije</b>	385.512	-	385.512	348.377	-	348.377
<b>Skupni prihodki od zavarovalnih pogodb</b>	<b>388.941</b>	<b>6.443</b>	<b>395.384</b>	<b>351.740</b>	<b>5.489</b>	<b>357.229</b>

	2023	2023	2023	Spremenjen o 2022	Spremenjen o 2022	Spremenjeno 2022
Skupina	NEŽIVLJENJ SKO	ŽIVLJENJ JSKO	SKUPAJ	NEŽIVLJENJS KO	ŽIVLJENJSKO	SKUPAJ
	v 000 EUR	v 000 EUR	v 000 EUR	v 000 EUR	v 000 EUR	v 000 EUR
<b>Pogodbe, ki niso merjene z modelom razporeditve premije</b>						
<i>Zneski, ki se nanašajo na spremembe obveznosti za preostalo kritje</i>						
- Spremembe v pričakovani pogodbeni marži	2.172	2.030	4.202	1.633	1.337	2.970
- Spremembe v popravku vrednosti za nefinančno tveganje	209	740	949	300	781	1.081
- Pričakovani odhodki od nastalih škod in ostalih stroškov zavarovanja	2.984	7.912	10.896	3.701	7.808	11.509
- Ostale spremembe	38	-	38	-	-	-
<i>Razporeditev dela premij, ki se nanašajo na vračilo denarnih tokov od pridobitve zavarovanja</i>						
	562	1.563	2.125	291	593	884
<b>Skupaj</b>	<b>5.965</b>	<b>12.245</b>	<b>18.210</b>	<b>5.925</b>	<b>10.519</b>	<b>16.444</b>
<b>Pogodbe, ki niso merjene z modelom razporeditve premije</b>	458.186	-	458.186	412.139	-	412.139
<b>Skupni prihodki od zavarovalnih pogodb</b>	<b>464.151</b>	<b>12.245</b>	<b>476.396</b>	<b>418.064</b>	<b>10.519</b>	<b>428.583</b>

5 Odhodki od zavarovalnih pogodb

	Družba		Skupina	
	2023	Spremenjeno 2022	2023	Spremenjeno 2022
	v 000 EUR	v 000 EUR	v 000 EUR	v 000 EUR
Nastale škode	257.715	198.256	299.289	231.036
Ostali odhodki od zagotavljanja storitev zavarovanja	60.283	57.476	73.065	69.287
Ostali odhodki, povezani s prodajo zavarovanja	38.510	39.059	47.780	47.446
Provizije	39.912	36.941	46.582	42.069
Izgube in sprostitev izgub na podlagi nedobičkonosnih pogodb	(2.147)	1.790	(2.210)	2.921
Sprememba obveznosti za nastale škode	(18.342)	(8.014)	(21.905)	(10.268)
	<b>375.931</b>	<b>325.508</b>	<b>442.601</b>	<b>382.491</b>

5.1. Ostali odhodki od zagotavljanja storitev zavarovanja

	Družba		Skupina	
	2023	2022	2023	2022
	v 000 EUR	v 000 EUR	v 000 EUR	v 000 EUR
Stroški storitev	15.820	14.779	18.216	16.919
Neto plače in nadomestila	13.005	12.378	15.939	14.870
Prispevki iz plač	2.994	2.988	3.472	3.279
Prispevki na plače	2.263	2.276	2.394	2.397
Davek in dodatni davek	1.844	1.818	1.905	1.876
Amortizacija neopredmetenih sredstev	3.850	3.282	3.996	3.442
Amortizacija opredmetenih sredstev	2.811	2.538	3.418	3.138
Amortizacija opredmetenih sredstev – pravica do uporabe	2.236	2.253	2.557	2.664
Prispevki za zdravstveno zavarovanje iz premije lastne odgovornosti	2.423	1.874	3.885	3.168
Stroški provizije kartičnim hišam, plačilnega prometa in bančne storitve	1.946	1.857	2.373	2.212
Porabljena energija	1.555	1.283	2.131	1.843
Zavarovalne premije	1.575	1.522	1.906	1.807
Ostali prispevki in nadomestila	1.063	951	1.231	1.129
Nadomestilo za prispevek za gasilce	1.065	929	1.401	1.292
Stroški sponzorstva	1.064	1.034	1.102	1.067
Ostala nadomestila za zaposlene po kolektivni pogodbi	768	891	811	932
Stroški prevoza na delo in z dela	430	429	472	464
Stroški regresa za zaposlene	163	131	183	156
Nadomestilo za garancijski sklad	464	370	1.119	1.065
Nadomestilo za nadzorni organ (npr. HANFA)	337	343	661	625
Nadomestilo za Hrvaški zavod za zavarovanje	291	216	325	244
Porabljen material	275	330	560	596
Stroški odpravnin in jubilejnih nagrad	27	18	32	20
Rezervacije za neizkoriščene letne dopuste (Ukinitiv)/rezervacija za jubilejne nagrade in starostne odpravnine	89	278	109	281
Ostale rezervacije	(82)	14	(75)	(14)
Ostali razni stroški in odhodki	(249)	199	(249)	199
	2.256	2.495	3.191	3.616
	<b>60.283</b>	<b>57.476</b>	<b>73.065</b>	<b>69.287</b>

5.2. Ostali odhodki, povezani s prodajo zavarovanja

	Družba		Skupina	
	2023	2022	2023	2022
	v 000 EUR	v 000 EUR	v 000 EUR	v 000 EUR
Stroški prodajnega osebja	29.399	27.434	38.642	35.067
Stroški promocije	4.829	7.417	5.746	8.287
Ostali neposredni stroški pridobivanja	4.282	4.208	3.392	4.092
	<b>38.510</b>	<b>39.059</b>	<b>47.780</b>	<b>47.446</b>

6. Neto prihodki od naložb

	Družba		Skupina	
	2023	2022	2023	2022
	v 000 EUR	v 000 EUR	v 000 EUR	v 000 EUR
Obrestni prihodek, izračunan z metodo efektivne obrestne mere	27.224	23.128	30.793	25.686
Ostali neto prihodki/odhodki od naložb	13.193	10.890	5.470	6.538
Neto dobiček/izguba od finančnih sredstev po poštenu vrednosti prek izkaza poslovnega izida	6.050	(1.045)	6.237	(1.166)
Prihodki od naložb v nepremičnine	4.691	4.943	16.780	13.927
Neto dobiček/izguba od prenehanje pripoznanja finančnih sredstev po amortiziranem strošku	-	-	-	-
Neto oslabitev/sprostitev oslabitve vrednosti finančnih sredstev	2.019	1.103	1.493	1.161
Neto tečajne razlike	(964)	3.020	(1.012)	2.902
	<b>52.213</b>	<b>42.039</b>	<b>59.761</b>	<b>49.048</b>

6.1. Obrestni prihodek, izračunan z metodo efektivne obrestne mere

	Družba		Skupina	
	2023	2022	2023	2022
	v 000 EUR	v 000 EUR	v 000 EUR	v 000 EUR
Finančna sredstva po amortiziranem strošku	13.401	12.005	14.013	11.885
Finančna sredstva po poštenu vrednosti prek drugega vseobsegajočega donosa	13.823	11.123	16.780	13.801
	<b>27.224</b>	<b>23.128</b>	<b>30.793</b>	<b>25.686</b>

6.2. Ostali neto prihodki/odhodki od naložb

	Družba		Skupina	
	2023	2022	2023	2022
	v 000 EUR	v 000 EUR	v 000 EUR	v 000 EUR
Prihodki od dividend	14.672	9.693	7.784	6.719
Realizirani neto dobiček/izguba od finančnih sredstev, ki se vodijo po pošteni vrednosti, prek drugega vseobsegajočega donosa	289	4.280	293	4.280
- Lastniški vrednostni papirji (MRS 39)	-	2.265	-	2.265
- Dolžniški vrednostni papirji	289	2.015	293	2.015
Ostali prihodki	298	(1.062)	788	(1.351)
Neto realizirani dobiček/izguba od prodaje odvisnih in pridruženih družb	-	-	-	-
Ostali realizirani neto dobiček/izguba	-	-	-	-
Prihodek od ugodnejšega nakupa	-	-	-	-
Ostali odhodki	(1)	(45)	(2)	(45)
Neto tečajne razlike od nefinančnih sredstev	(7)	51	(5)	59
Stroški plačilnega prometa	(214)	(207)	(239)	(252)
Režijski stroški naložb	(840)	(946)	(2.124)	(1.981)
Stroški osebja – naložbe	(1.004)	(874)	(1.025)	(891)
	<b>13.193</b>	<b>10.890</b>	<b>5.470</b>	<b>6.538</b>

6.3. Neto dobiček/izguba od finančnih sredstev po pošteni vrednosti prek izkaza poslovnega izida

	Družba		Skupina	
	2023	2022	2023	2022
	v 000 EUR	v 000 EUR	v 000 EUR	v 000 EUR
Neto nerealizirani dobiček/izguba	3.877	982	4.051	836
Obrestni prihodki	1.115	25	1.115	25
Realizirani dobiček/izguba od prodaje	1.058	(2.052)	1.071	(2.027)
	<b>6.050</b>	<b>(1.045)</b>	<b>6.237</b>	<b>(1.166)</b>

6.4. Prihodki od naložb v nepremičnine

	Družba		Skupina	
	2023	2022	2023	2022
	v 000 EUR	v 000 EUR	v 000 EUR	v 000 EUR
Prihodki od najemov	3.759	3.603	14.084	13.203
Prihodki od prodaje zemljišč in gradbenih objektov za naložbe	37	488	37	491
Sprememba v poštene vrednosti nepremičnin za naložbe	895	852	2.659	233
	<b>4.691</b>	<b>4.943</b>	<b>16.780</b>	<b>13.927</b>

6.5. Neto oslabitev/sprostitev oslabitve vrednosti finančnih sredstev

	Družba	Družba	Skupina	Skupina
	2023	2022	2023	2022
	v 000 EUR	v 000 EUR	v 000 EUR	v 000 EUR
Finančna sredstva po amortiziranem strošku	1.321	-	1.339	-
Finančna sredstva po pošteni vrednosti prek drugega vseobsegajočega donosa	179	-	154	-
Naložbe v odvisne, pridružene družbe ter skupne podvige	519	(71)	-	-
Lastniški vrednostni papirji, klasificirani kot razpoložljivi za prodajo	-	(430)	-	(430)
Neto sprostitvev oslabitve vrednosti posojil	-	1.604	-	1.591
	<b>2.019</b>	<b>1.103</b>	<b>1.493</b>	<b>1.161</b>

7. Neto finančni rezultat od zavarovalnih pogodb in (pasivnega) pozavarovanja

	Družba	Družba	Skupina	Skupina
	2023	Spremenjeno 2022	2023	Spremenjeno 2022
	v 000 EUR	v 000 EUR	v 000 EUR	v 000 EUR
Neto finančni rezultat od zavarovalnih pogodb	(4.723)	2.439	(6.907)	2.475
Neto finančni rezultat od pogodb o (pasivnem) pozavarovanju	673	46	790	48
	<b>(4.050)</b>	<b>2.485</b>	<b>(6.117)</b>	<b>2.523</b>

8 Ostali prihodki

	Družba	Družba	Skupina	Skupina
	2023	2022	2023	2022
	v 000 EUR	v 000 EUR	v 000 EUR	v 000 EUR
Ostali prihodki	1.983	975	3.674	2.153
Prihodki na podlagi nuklearnega poola	618	725	618	725
Prihodki od izterjave vtoženih terjatev	619	681	619	686
Prihodki iz garancijskega sklada	420	136	420	136
Prihodek od prodaje opredmetenih sredstev	460	7	562	15
Prihodki od storitvenih ocen	618	600	650	654
Plačane predhodno popravljene terjatve	491	3.262	577	3.377
Prihodki od zamudnih obresti	387	681	389	684
Prihodki od zagotavljanja medicinskih storitev poliklinik	-	-	9.621	7.248
Prihodki od vhodnih nadomestil in nadomestil za upravljanje	-	-	2.304	2.055
Prihodki od zagotavljanja storitev tehničnih pregledov	-	-	10.982	10.532
Prihodki od plačanih stroškov vtoženja	-	-	65	71
Prihodki po mednarodnih škodah	57	183	148	267
	<b>5.653</b>	<b>7.250</b>	<b>30.629</b>	<b>28.603</b>

Prihodki od zagotavljanja storitev tehničnih pregledov, medicinskih storitev ter prihodki od vhodnih nadomestil in nadomestil za upravljanje po zemljepisnem območju se v največjem delu nanašajo na Republiko Hrvaško ter se nahajajo v poročevalnem segmentu neživljenjskih zavarovanj. Prihodki od vhodnih nadomestil in nadomestil za upravljanje se pripoznajo, ko se lahko prihodki zanesljivo izmerijo, ko bo imela skupina prihodnje ekonomske koristi in ko so izpolnjena specifična merila, vse v skladu z MSRP 15 Prihodki na podlagi pogodb s kupci.

9 Ostali finančni odhodki

	Družba		Skupina	
	2023	2022	2023	2022
	v 000 EUR	v 000 EUR	v 000 EUR	v 000 EUR
Stroški obresti za najeme	1.266	1.297	1.653	1.587
Stroški obresti na kolateralne depozite	10	-	10	-
Stroški obresti na repo pogodbe	1	14	1	14
Stroški obresti na izvedene instrumente	11	-	11	-
Stroški obresti na prednostne delnice	130	130	130	130
Stroški obresti na posojila	-	-	10	6
	<b>1.418</b>	<b>1.441</b>	<b>1.815</b>	<b>1.737</b>

10 Ostali poslovni odhodki

	Družba		Skupina	
	2023	Spremenjeno 2022	2023	Spremenjeno 2022
	v 000 EUR	v 000 EUR	v 000 EUR	v 000 EUR
Intelektualne storitve	1.859	3.809	1.939	3.880
Stroški reprezentance	1.368	1.374	1.655	1.801
(Ukinitve rezervacij)/rezervacije za stroške odpravnin in jubilejne nagrade ter starostne odpravnine	52	(623)	298	(465)
Stroški odpravnin	1.587	1.178	1.694	1.291
Popravek vrednosti terjatev	525	2.188	712	2.307
Ostali prispevki in nadomestila	776	849	3.011	2.849
Ostali razni stroški in odhodki	1.125	964	3.902	3.623
Stroški promocije	516	623	1.599	1.365
Dnevnice in stroški prevoza	376	231	509	416
Stroški davka, ki niso odvisni od rezultata	133	69	688	215
Stroški storitev	200	306	2.814	3.074
Oslabitev vrednosti neopredmetenih sredstev	-	6.080	12	6.082
Najemi poslovnega prostora	-	-	1.886	1.538
Amortizacija opredmetenih sredstev	-	-	2.947	2.266
Amortizacija opredmetenih sredstev – pravica do uporabe	-	-	957	665
Amortizacija neopredmetenih sredstev	-	-	160	135
Amortizacija naložb v nepremičnine	-	-	-	-
Prispevki iz plač	-	-	1.936	1.549
Prispevki na plače	-	-	1.540	1.405
Neto plače in nadomestila	-	-	7.390	5.875
Neto oslabitev/sprostitev oslabitve opredmetenih sredstev	71	200	62	314
Ostale rezervacije	-	-	191	135
Ostala nadomestila za zaposlene po kolektivni pogodbi	-	-	278	241
Odpis drobnega inventarja	-	-	70	83
Davek in dodatni davek	-	-	1.201	937
Porabljena energija	-	-	548	536
Zavarovalne premije	-	-	148	39
Rezervacije za neizkoriščene letne dopuste	-	-	95	47
Stroški odpravnin in jubilejnih nagrad	-	-	6	7
Stroški prevoza na delo in z dela	-	-	367	290
Stroški provizije kartičnim hišam, plačilnega prometa in bančne storitve	-	-	251	233
Stroški regresa za zaposlene	-	-	83	56
Stroški sponzorstva	-	-	-	3
Porabljen material	-	-	1.180	902
Prihodki od ukinitve dolgoročnih rezervacij	(62)	(116)	(351)	(348)
Rezervacije za sodne spore	496	(434)	541	(394)
	<b>9.021</b>	<b>16.698</b>	<b>40.319</b>	<b>42.952</b>



**11 Davek od dobička**

Davek od dobička je obračunan skladno z zakonskimi predpisi na osnovu, ki jo predstavlja razlika realiziranih prihodkov nad odhodki obračunskega obdobja, za katerega se davčna osnova opredeljuje. Izhodišna davčna osnova je povečana za davčno nepripoznane odhodke ter zmanjšana za davčne olajšave ter neobdavčljive prihodke v skladu z davčnimi predpisi v državah članicah skupine.

	Družba	Družba	Skupina	Skupina
	2023	Spremenjeno 2022	2023	Spremenjeno 2022
	v 000 EUR	v 000 EUR	v 000 EUR	v 000 EUR
Neto odložen davčni strošek (pojasnilo 19)	(9.726)	851	(9.676)	1.695
Tekoč davčni strošek	18.000	7.572	20.398	9.567
<b>Neto davčni strošek tekočega leta</b>	<b>8.274</b>	<b>8.423</b>	<b>10.722</b>	<b>11.262</b>

Uskladitev med davkom od dobička in dobičkom pred obdavčitvijo, prikazanem v izkazu poslovnega izida, je prikazana, kot sledi:

	Družba	Družba	Skupina	Skupina
	2023	Spremenjeno 2022	2023	Spremenjeno 2022
	v 000 EUR	v 000 EUR	v 000 EUR	v 000 EUR
<b>Dobiček pred obdavčitvijo</b>	<b>55.155</b>	<b>54.048</b>	<b>69.174</b>	<b>69.539</b>
Davek po 18-% stopnji	9.928	9.729	12.451	12.517
Davčno nepripoznani stroški	14.226	3.258	14.555	3.638
Davčne olajšave in neobdavčljivi prihodki	(15.880)	(4.564)	(16.284)	(4.893)
<b>Davek od dobička</b>	<b>8.274</b>	<b>8.423</b>	<b>10.722</b>	<b>11.262</b>
<b>Efektivna davčna stopnja</b>	<b>15,00 %</b>	<b>15,58 %</b>	<b>15,50 %</b>	<b>16,20 %</b>

Družba na dan 31. 12. 2023 nima davčne izgube, ki se lahko prenese za pokrivanje prihodnjega dobička družbe. Ostanek družb v skupini ima 3,6 milijona evrov davčnih izgub, ki se lahko prenesejo za pokrivanje prihodnjega dobička.

V skladu z veljavnimi predpisi lahko davčna uprava kadar koli pregleda knjige in evidence družbe v obdobju treh let po poteku leta, v katerem je obveznost za davek prikazana, ter lahko uvede dodatne obveznosti za davek ter izda kazni. Upravi družbe niso znane nobene okoliščine, ki bi lahko privedle do potencialnih pomembnih obveznosti v tem pogledu.

12. Zaslужek na delnico

	Skupina	Skupina
	2023	Popravljeno 2022
	v 000 EUR	v 000 EUR
Dobiček za leto, namenjen delničarjem matice	58.380	58.199
Ponderirano povprečje rednih delnic	420.947	420.947
	<u>          </u>	<u>          </u>
<b>Zaslужek na delnico, namenjen delničarjem matice</b>		
Osnovni in razvodeneli dobiček na delnico v evrih	<b>138,69</b>	<b>138,26</b>
	<u>          </u>	<u>          </u>

Za potrebe izračunavanja zaslужka na delnico se zaslужek izračuna kot dobiček tekočega obdobja, namenjen delničarjem družbe. Število rednih delnic je ponderirano povprečno število rednih delnic v obtoku skozi leto. Ponderirano povprečno število rednih delnic, uporabljeno pri izračunavanju osnovnega zaslужka na delnico, je bilo 420.947 (2022: 420.947). Naprej, ker ni vpliva opcij, konvertibilnih obveznic ali podobnih vplivov, je bilo ponderirano povprečno število rednih delnic, uporabljeno za izračun razvodenega zaslужka na delnico, enako kot tisto, uporabljeno pri izračunu osnovnega zaslужka na delnico.

**CROATIA osiguranje d.d., Zagreb**  
**Pojasnila k računovodskim izkazom za leto 2023**

**13 Neopredmetena sredstva**

Družba

v 000 EUR

	Ostala neopredmetena sredstva	Programska oprema	Neopredmeten a sredstva v pripravi	Skupaj
<b>Nabavna vrednost</b>				
<b>Stanje 31. decembra 2021</b>	<b>865</b>	<b>33.710</b>	<b>5.483</b>	<b>40.058</b>
Povečanje	-	20	5.810	5.830
Kapitalizirani stroški plač	-	-	1.037	1.037
Prenos z/na opredmetena sredstva	-	178	-	178
Prenos v uporabo	-	3.845	(3.845)	-
<b>Stanje 31. decembra 2022</b>	<b>865</b>	<b>37.753</b>	<b>8.485</b>	<b>47.103</b>
Povečanje	-	251	3.542	3.793
Kapitalizirani stroški plač	-	-	586	586
Prenos z/na opredmetena sredstva	-	(191)	-	(191)
Prenos v uporabo	-	6.880	(6.880)	-
Prodaja ali odprodaja	-	(3)	-	(3)
<b>Stanje 31. decembra 2023</b>	<b>865</b>	<b>44.690</b>	<b>5.733</b>	<b>51.288</b>
<b>Popravek vrednosti</b>				
<b>Stanje 31. decembra 2021</b>	<b>865</b>	<b>21.446</b>	<b>-</b>	<b>22.311</b>
Amortizacija za leto 2022	-	3.290	-	3.290
Oslabitev vrednosti (pojasnilo 10)	-	1.296	4.785	6.081
Tečajne razlike	-	-	3	3
<b>Stanje 31. decembra 2022</b>	<b>865</b>	<b>26.032</b>	<b>4.788</b>	<b>31.685</b>
Amortizacija za leto 2023	-	3.850	-	3.850
Prenos z/na opredmetena sredstva	-	(11)	-	(11)
Prodaja ali odprodaja	-	(3)	-	(3)
<b>Stanje 31. decembra 2023</b>	<b>865</b>	<b>29.868</b>	<b>4.788</b>	<b>35.521</b>
<b>Neto knjigovodska vrednost</b>				
<b>31. 12. 2023</b>	<b>-</b>	<b>14.822</b>	<b>945</b>	<b>15.767</b>
<b>31. 12. 2022</b>	<b>-</b>	<b>11.721</b>	<b>3.697</b>	<b>15.418</b>

Družba je kapitalizirala stroške neto plač v višini 323 tisoč evrov (2022: 539 tisoč evrov), stroške prispevkov iz plač v znesku 93 tisoč evrov (2022: 151 tisoč evrov), stroške davka in dodatnega davka iz plač v znesku 71 tisoč evrov (2022: 91 tisoč evrov), stroške prispevkov na plače v znesku 73 tisoč evrov (2022: 116 tisoč evrov) ter ostale stroške zaposlenih v znesku 26 tisoč evrov (2022: 140 tisoč evrov).

**CROATIA osiguranje d.d., Zagreb**  
**Pojasnila k računovodskim izkazom za leto 2023**

Skupina	v 000 EUR			
	Ostala neopredmete na sredstva	Programska oprema	Neopredmetena sredstva v pripravi	Skupaj
<b>Nabavna vrednost</b>				
<b>Stanje 31. decembra 2021</b>	<b>3.812</b>	<b>36.715</b>	<b>5.538</b>	<b>46.065</b>
Povečanje	122	187	6.761	7.070
Kapitalizirani stroški plač	-	-	1.037	1.037
Prenos z/na opredmetena sredstva	-	191	(13)	178
Prenos v uporabo	-	3.863	(3.863)	-
Prodaja ali odprodaja	-	(16)	-	(16)
Tečajne razlike, ki izhajajo iz prerač. računov. izkazov tuj. posl.	-	19	-	19
<b>Stanje 31. decembra 2022</b>	<b>3.934</b>	<b>40.959</b>	<b>9.460</b>	<b>54.353</b>
Povečanje	-	866	4.491	5.357
Kapitalizirani stroški plač	-	-	586	586
Prenos z/na opredmetena sredstva	112	(191)	(112)	(191)
Prenos v uporabo	-	6.909	(6.909)	-
Prodaja ali odprodaja	-	(54)	-	(54)
Tečajne razlike, ki izhajajo iz prerač. računov. izkazov tuj. posl.	-	1	-	1
<b>Stanje 31. decembra 2023</b>	<b>4.046</b>	<b>48.490</b>	<b>7.516</b>	<b>60.052</b>
<b>Popravek vrednosti</b>				
<b>Stanje 31. decembra 2021</b>	<b>2.860</b>	<b>24.048</b>	<b>-</b>	<b>26.908</b>
Amortizacija za leto 2022	116	3.468	-	3.584
Oslabitev vrednosti (pojasnilo 10)	-	1.296	4.785	6.081
Prodaja ali odprodaja	-	(14)	-	(14)
Tečajne razlike, ki izhajajo iz prerač. računov. izkazov tuj. posl.	-	7	3	10
<b>Stanje 31. decembra 2022</b>	<b>2.976</b>	<b>28.805</b>	<b>4.788</b>	<b>36.569</b>
Amortizacija za leto 2023	117	4.039	-	4.156
Prenos z/na opredmetena sredstva	-	(11)	-	(11)
Prodaja ali odprodaja	-	(53)	-	(53)
<b>Stanje 31. decembra 2023</b>	<b>3.093</b>	<b>32.780</b>	<b>4.788</b>	<b>40.661</b>
<b>Neto knjigovodska vrednost</b>				
<b>31. 12. 2023</b>	<b>953</b>	<b>15.710</b>	<b>2.728</b>	<b>19.391</b>
<b>31. 12. 2022</b>	<b>958</b>	<b>12.154</b>	<b>4.672</b>	<b>17.784</b>

Skupina je kapitalizirala stroške neto plač v višini 323 tisoč evrov (2022: 539 tisoč evrov), stroške prispevkov iz plač v znesku 93 tisoč evrov (2022: 151 tisoč evrov), stroške davka in dodatnega davka iz plač v znesku 71 tisoč evrov (2022: 91 tisoč evrov), stroške prispevkov na plače v znesku 73 tisoč evrov (2022: 116 tisoč evrov) ter ostale stroške zaposlenih v znesku 26 tisoč evrov (2022: 140 tisoč evrov).

**CROATIA osiguranje d.d., Zagreb**  
**Pojasnila k računovodskim izkazom za leto 2023**

**14. Nepremičnine po modelu revalorizacije**

v 000 EUR

	Družba				Skupina			
	Zemljišča	Stavbe	Sredstva v pripravi	Skupaj	Zemljišča	Stavbe	Sredstva v pripravi	Skupaj
<b>Nabavna vrednost</b>								
<b>Na dan 31. 12. 2021</b>	<b>3.358</b>	<b>40.199</b>	<b>944</b>	<b>44.501</b>	<b>7.447</b>	<b>72.046</b>	<b>998</b>	<b>80.491</b>
Sprememba v poštenu vrednosti (prek drugega vseobsegajočega donosa)	(27)	(129)	-	(156)	(61)	(20)	-	(81)
Sprememba v poštenu vrednosti (izkaz poslovnega izida) (pojasnilo 10)	(7)	(192)	-	(199)	(7)	(167)	-	(174)
Povečanje	-	-	836	836	51	21	947	1.019
Prenos s sredstev v pripravi na uporabo	-	676	(676)	-	-	676	(676)	-
Prenos z/na neopredmetena sredstva (pojasnilo 13)	-	-	(178)	(178)	-	-	(178)	(178)
Prenos na naložbe v nepremičnine (pojasnilo 15)	-	-	(154)	(154)	419	2.675	(154)	2.940
Prodaja ali odprodaja	(13)	(62)	-	(75)	(13)	(216)	-	(229)
Tečajne razlike	-	-	-	-	5	20	-	25
<b>Na dan 31. 12. 2022</b>	<b>3.311</b>	<b>40.492</b>	<b>772</b>	<b>44.575</b>	<b>7.841</b>	<b>75.035</b>	<b>937</b>	<b>83.813</b>
Sprememba v poštenu vrednosti (prek drugega vseobsegajočega donosa)	-	(137)	-	(137)	32	(31)	-	1
Sprememba v poštenu vrednosti (izkaz poslovnega izida) (pojasnilo 10)	-	(71)	-	(71)	-	(62)	-	(62)
Povečanje	-	-	336	336	-	328	250	578
Prenos s sredstev v pripravi na uporabo	-	978	(978)	-	-	979	(979)	-
Prenos iz naložb v nepremičnine (pojasnilo 15)	97	986	-	1.083	137	2.402	-	2.539
Prodaja ali odprodaja	(45)	(793)	-	(838)	(44)	(811)	-	(855)
Tečajne razlike	-	-	-	-	-	1	-	1
<b>Na dan 31. 12. 2023</b>	<b>3.363</b>	<b>41.455</b>	<b>130</b>	<b>44.948</b>	<b>7.966</b>	<b>77.841</b>	<b>208</b>	<b>86.015</b>
<b>Akumulirana amortizacija in oslabitev vrednosti</b>								
<b>Na dan 31. 12. 2021</b>	<b>-</b>	<b>17.670</b>	<b>-</b>	<b>17.670</b>	<b>-</b>	<b>24.300</b>	<b>-</b>	<b>24.300</b>
Amortizacija za leto 2022	-	955	-	955	-	1.410	-	1.410
Amortizacija na vpliv revalorizacije	-	64	-	64	-	370	-	370
Sprememba v poštenu vrednosti (IPI)	-	-	-	-	-	99	-	99
Prodaja ali odprodaja	-	(43)	-	(43)	-	(56)	-	(56)
Tečajne razlike	-	-	-	-	-	9	-	9
<b>Na dan 31. 12. 2022</b>	<b>-</b>	<b>18.646</b>	<b>-</b>	<b>18.646</b>	<b>-</b>	<b>26.132</b>	<b>-</b>	<b>26.132</b>
Amortizacija za leto 2023	-	959	-	959	-	1.380	-	1.380
Amortizacija na vpliv revalorizacije	-	63	-	63	-	368	-	368
Prodaja ali odprodaja	-	(413)	-	(413)	-	(414)	-	(414)
Tečajne razlike	-	-	-	-	-	1	-	1
<b>Na dan 31. 12. 2023</b>	<b>-</b>	<b>19.255</b>	<b>-</b>	<b>19.255</b>	<b>-</b>	<b>27.467</b>	<b>-</b>	<b>27.467</b>
<b>Neto knjigovodska vrednost</b>								
<b>Na dan 31. 12. 2023</b>	<b>3.363</b>	<b>22.200</b>	<b>130</b>	<b>25.693</b>	<b>7.966</b>	<b>50.374</b>	<b>208</b>	<b>58.548</b>
<b>Na dan 31. 12. 2022</b>	<b>3.311</b>	<b>21.846</b>	<b>772</b>	<b>25.929</b>	<b>7.841</b>	<b>48.903</b>	<b>937</b>	<b>57.681</b>

Knjigovodska vrednost zemljišč in zgradb, ki bi bila pripoznana, če bi bila sredstva izkazana po stroškovni metodi, bi znašala 21.517 tisoč evrov (31. decembra 2022: 21.209 tisoč evrov) za družbo in 32.561 tisoč evrov (31. decembra 2022: 32.088 tisoč evrov) za skupino.

**CROATIA osiguranje d.d., Zagreb**  
**Pojasnila k računovodskim izkazom za leto 2023**

**14.1 Nepremičnine in oprema po stroškovni metodi**

Družba	v 000 EUR					
Nabavna vrednost	Sredstva s pravico uporabe – zgradbe	Oprema in pohištvo	Ostala opredmetena sredstva	Sredstva v pripravi	Sredstva s pravico uporabe – ostala opredmetena sredstva	Skupaj
<b>Na dan 31. 12. 2021</b>	<b>37.757</b>	<b>29.013</b>	<b>2.420</b>	<b>52</b>	<b>2.568</b>	<b>71.810</b>
Povečanje	1.202	21	-	1.566	239	3.028
Prenos s sredstev v pripravi na uporabo	-	1.235	330	(1.565)	-	-
Prenos z/na opredmetena sredstva (pojasnilo 14)	-	13	(13)	-	-	-
Prenos na naložbe v nepremičnine (pojasnilo 15)	-	3	-	-	-	3
Prodaja ali odprodaja	(38)	(79)	(32)	-	-	(149)
<b>Na dan 31. 12. 2022</b>	<b>38.921</b>	<b>30.206</b>	<b>2.705</b>	<b>53</b>	<b>2.807</b>	<b>74.692</b>
Povečanje	996	-	-	1.447	430	2.873
Prenos s sredstev v pripravi na uporabo	-	1.419	26	(1.445)	-	-
Prenos z/na neopredmetena sredstva (pojasnilo 13)	-	191	-	-	-	191
Prenos z/na opredmetena sredstva (pojasnilo 14)	-	-	-	-	-	-
Prodaja ali odprodaja	(310)	(513)	2	-	(8)	(829)
<b>Na dan 31. 12. 2023</b>	<b>39.607</b>	<b>31.303</b>	<b>2.733</b>	<b>55</b>	<b>3.229</b>	<b>76.927</b>
<b>Akumulirana amortizacija in oslabitev vrednosti</b>						
<b>Na dan 31. 12. 2021</b>	<b>4.755</b>	<b>25.520</b>	<b>1.338</b>	<b>-</b>	<b>1.150</b>	<b>32.763</b>
Amortizacija za leto 2022	1.716	1.420	99	-	538	3.773
Prenos na naložbe v nepremičnine (pojasnilo 15)	-	1	-	-	-	1
Prodaja ali odprodaja	-	(63)	(26)	-	-	(89)
<b>Na dan 31. 12. 2022</b>	<b>6.471</b>	<b>26.878</b>	<b>1.411</b>	<b>-</b>	<b>1.688</b>	<b>36.448</b>
Amortizacija za leto 2023	1.630	1.685	104	-	606	4.025
Prenos z/na opredmetena sredstva (pojasnilo 14)	-	11	-	-	-	11
Prenos na naložbe v nepremičnine (pojasnilo 15)	-	(3)	-	-	-	(3)
Prodaja ali odprodaja	-	(508)	-	-	-	(508)
<b>Na dan 31. 12. 2023</b>	<b>8.101</b>	<b>28.063</b>	<b>1.515</b>	<b>-</b>	<b>2.294</b>	<b>39.973</b>
<b>Neto knjigovodska vrednost</b>						
<b>Na dan 31. 12. 2023</b>	<b>31.506</b>	<b>3.240</b>	<b>1.218</b>	<b>55</b>	<b>935</b>	<b>36.954</b>
<b>Na dan 31. 12. 2022</b>	<b>32.450</b>	<b>3.328</b>	<b>1.294</b>	<b>53</b>	<b>1.119</b>	<b>38.244</b>

**CROATIA osiguranje d.d., Zagreb**  
**Pojasnila k računovodskim izkazom za leto 2023**

Skupina	v 000 EUR					
	Sredstva s pravico uporabe – zgradbe	Oprema in pohištvo	Ostala opredmetena sredstva	Sredstva v pripravi	Sredstva s pravico uporabe – ostala opredmetena sredstva	Skupaj
<b>Nabavna vrednost</b>						
<b>Na dan 31. 12. 2021</b>	<b>45.481</b>	<b>46.694</b>	<b>7.396</b>	<b>67</b>	<b>2.854</b>	<b>102.492</b>
Povečanje	2.167	2.854	496	2.704	68	8.289
Prenos s sredstev v pripravi na uporabo	-	1.389	330	(1.719)	-	-
Prenos z/na opredmetena sredstva (pojasnilo 14)	-	13	(13)	-	-	-
Prenos na naložbe v nepremičnine (pojasnilo 15)	-	3	-	-	-	3
Tečajne razlike, ki izhajajo iz prerač. račun. izkazov tuj. posl.	25	11	13	-	1	50
Prodaja ali odprodaja	(474)	(219)	(119)	-	(71)	(883)
<b>Na dan 31. 12. 2022</b>	<b>47.199</b>	<b>50.745</b>	<b>8.103</b>	<b>1.052</b>	<b>2.852</b>	<b>109.951</b>
Povečanje	8.410	896	2.008	6.317	357	17.988
Prenos s sredstev v pripravi na uporabo	-	7.099	49	(7.148)	-	-
Prenos na neopredmetena sredstva (pojasnilo 13)	-	191	-	-	-	191
Prenos na opredmetena sredstva (pojasnilo 14)	-	53	(53)	-	-	-
Tečajne razlike, ki izhajajo iz prerač. račun. izkazov tuj. posl.	4	1	1	-	65	71
Prodaja ali odprodaja	(1.857)	(1.031)	(211)	-	(16)	(3.115)
<b>Na dan 31. 12. 2023</b>	<b>53.756</b>	<b>57.954</b>	<b>9.897</b>	<b>221</b>	<b>3.258</b>	<b>125.086</b>
<b>Akumulirana amortizacija in oslabitev vrednosti</b>						
<b>Na dan 31. 12. 2021</b>	<b>7.072</b>	<b>36.849</b>	<b>5.393</b>	-	<b>1.211</b>	<b>50.525</b>
Amortizacija za leto 2022	2.881	3.209	409	-	456	6.955
Prenos na naložbe v nepremičnine (pojasnilo 15)	-	1	-	-	-	1
Tečajne razlike, ki izhajajo iz prerač. račun. izkazov tuj. posl.	21	6	10	-	-	37
Prodaja ali odprodaja	(287)	(53)	(142)	-	(71)	(553)
<b>Na dan 31. 12. 2022</b>	<b>9.687</b>	<b>40.012</b>	<b>5.670</b>	-	<b>1.596</b>	<b>56.965</b>
Amortizacija za leto 2023	3.047	3.961	653	-	470	8.131
Prenos na neopredmetena sredstva (pojasnilo 13)	-	11	-	-	-	11
Prenos na opredmetena sredstva (pojasnilo 14)	-	6	(9)	-	-	(3)
Tečajne razlike, ki izhajajo iz prerač. račun. izkazov tuj. posl.	1	-	1	-	-	2
Prodaja ali odprodaja	(830)	(997)	(135)	-	-	(1.962)
<b>Na dan 31. 12. 2023</b>	<b>11.905</b>	<b>42.993</b>	<b>6.180</b>	-	<b>2.066</b>	<b>63.144</b>
<b>Neto knjigovodska vrednost</b>						
<b>Na dan 31. 12. 2023</b>	<b>41.851</b>	<b>14.961</b>	<b>3.717</b>	<b>221</b>	<b>1.192</b>	<b>61.942</b>
<b>Na dan 31. 12. 2022</b>	<b>37.512</b>	<b>10.733</b>	<b>2.433</b>	<b>1.052</b>	<b>1.256</b>	<b>52.986</b>

**15. Naložbe v nepremičnine**

	<b>Družba</b>	<b>Skupina</b>
	v 000 EUR	v 000 EUR
<b>Stanje na dan 31. 12. 2021</b>	<b>69.561</b>	<b>142.272</b>
Tečajne razlike, ki izhajajo iz prerač. računov. izkazov tuj. posl.	-	13
Prenos z nepremičnin in opreme (pojasnilo 14)	151	(2.943)
Povečanje poštene vrednosti, pripoznano v izkazu poslovnega izida (pojasnilo 6.4)	1.178	2.389
Zmanjšanje poštene vrednosti, pripoznana v izkazu poslovnega izida (pojasnilo 6.4)	(326)	(2.156)
Sredstva v pripravi	-	52
Povečanje	889	972
Odtujitve	(2.059)	(2.158)
<b>Stanje na dan 31. 12. 2022</b>	<b>69.394</b>	<b>138.440</b>
Prenos z/na nepremičnine in opremo (pojasnilo 14)	(1.083)	(2.539)
Povečanje poštene vrednosti, pripoznano v izkazu poslovnega izida (pojasnilo 6.4)	1.390	3.758
Zmanjšanje poštene vrednosti, pripoznana v izkazu poslovnega izida (pojasnilo 6.4)	(495)	(1.099)
Sredstva v pripravi	1.079	1.079
Povečanje	5	1.414
Odtujitve	(2.364)	(2.364)
<b>Stanje na dan 31. 12. 2023</b>	<b>67.926</b>	<b>138.689</b>

Skupina naložbe v nepremičnine meri v skladu z zahtevami MRS 40 – »Naložbe v nepremičnine« z uporabo modela poštene vrednosti. V skladu s tem skupina pripoznava dobiček ali izgubo, ki nastane iz spremembe poštene vrednosti naložb v nepremičnine, v dobiček ali izgubo v obdobju, v katerem je nastala, na podlagi ocen vrednosti, ki jih izdelajo zunanji cenilci.



16 Naložbe v odvisne, pridružene družbe ter sodelovanje v skupnih podvigih

	Družba		Skupina	
	31. 12. 2023	31. 12. 2022	31. 12. 2023	31. 12. 2022
	v 000 EUR	v 000 EUR	v 000 EUR	v 000 EUR
Naložbe v odvisne družbe	77.946	75.446	-	-
Oslabitev vrednosti naložb v odvisne družbe	(27.131)	(27.650)	-	-
	<b>50.815</b>	<b>47.796</b>	-	-
Naložbe v skupne podvige	3.716	3.716	9.334	8.957
Naložbe v pridružene družbe	-	-	789	702
Oslabitev vrednosti naložb v pridružene družbe	-	-	-	-
	<b>3.716</b>	<b>3.716</b>	<b>10.123</b>	<b>9.659</b>
	<b>54.531</b>	<b>51.512</b>	<b>10.123</b>	<b>9.659</b>

16.1. Naložbe v odvisne in pridružene družbe ter sodelovanje v skupnih podvigih družb

	Dejavnost	Država	31. 12. 2023		31. 12. 2022	
			Odstotek lastništva	Znesek naložbe	Odstotek lastništva	Znesek naložbe
			%	v 000 EUR	%	v 000 EUR
<b>Odvisne družbe</b>						
Croatia Premium d.o.o., Zagreb	Storitve	Hrvaška	100,0	1.614	100,0	1.614
Core 1 d.o.o., Zagreb	Nepremičnine	Hrvaška	100,0	3	100,0	3
Auto Maksimir Vozila d.o.o., Zagreb	Zavarovalništvo zastopanje	Hrvaška	100,0	33	100,0	33
Koreqt d.o.o.	Nepremičnine	Hrvaška	100,0	3	100,0	3
Strmec projekt d.o.o.	Nepremičnine	Hrvaška	100,0	1.508	100,0	1.508
CO Zdravlje d.o.o., Zagreb	Svetovanje in storitve	Hrvaška	100,0	4.402	100,0	4.402
Astoria d.o.o.	Nepremičnine	Hrvaška	100,0	10.471	100,0	10.471
Milenijum osiguranje a.d., Beograd,	Zavarovanje	Srbija	100,0	9.991	100,0	9.493
Croatia osiguranje d.d., Ljubuški,	Zavarovanje	BiH	97,1	3.085	97,1	2.680
Croatia osiguranje - život a.d, Skopje,	Zavarovanje	Makedonija	95,0	2.956	95,0	2.956
Croatia osiguranje - neživot a.d., Skopje,	Zavarovanje	Makedonija	100,0	3.242	100,0	1.126
Croatia-Tehnički pregledi d.o.o., Zagreb	Tehnični pregledi	Hrvaška	100,0	9.525	100,0	9.525
Croatia osiguranje, mirovinsko društvo d.o.o., Zagreb	Upravljanje pokojninskih skladov	Hrvaška	100,0	3.982	100,0	3.982
Razne usluge d.o.o. – v likvidaciji, Zagreb	Storitve	Hrvaška	100,0	-	100,0	-
				<b>50.815</b>		<b>47.796</b>
<b>Skupni podvigi</b>						
PBZ Croatia osiguranje d.d., Zagreb	Upravljanje pokojninskih skladov	Hrvaška	50	<b>3.716</b>	50	<b>3.716</b>
				<b>54.531</b>		<b>51.512</b>

16.2. Naložbe v pridružene družbe ter sodelovanje v skupnih podvigih skupine

Skupina

				31. 12. 2023		31. 12. 2022	
Dejavnost	Država	Odstotek	Znesek	Odstotek	Znesek		
		lastništva	naložbe	lastništva	naložbe	%	v 000 EUR
		%	v 000 EUR	%	v 000 EUR		
<b>Skupni podvigi</b>							
PBZ Croatia osiguranje d.d., Zagreb	Upravljanje pokojninskega sklada	Hrvaška	50	9.049	50	8.682	
Nacionalni biro za osiguranje Skopje	Zavarovanje	Makedonija	-	285	-	275	
				<b>9.334</b>		<b>8.957</b>	
<b>Pridružene družbe</b>							
STP Agroservis d.o.o., Virovitica	Tehnično testiranje in analiza	Hrvaška	37	<b>789</b>	37	<b>702</b>	
				<b>10.123</b>		<b>9.659</b>	

**Skrajšane finančne informacije za skupne podvige**

V nadaljevanju so prikazane skrajšane finančne informacije za družbo PBZ Croatia osiguranje d.d., ki so za skupino prikazane z uporabo metode deleža.

<b>Skrajšan izkaz finančnega položaja</b>	<b>31. 12. 2023</b>	<b>31. 12. 2022</b>
	v 000 EUR	v 000 EUR
Finančna sredstva	17.579	16.352
Denarna sredstva in denarni ustrezniki	558	946
Ostala sredstva	1.412	1.219
<b>Skupaj sredstva</b>	<b>19.549</b>	<b>18.517</b>
Obveznosti	1.450	1.152
Kapital in rezerve	18.099	17.365
<b>Skupni kapital in obveznosti</b>	<b>19.549</b>	<b>18.517</b>
<b>Skrajšan izkaz vseobsegajočega donosa</b>		
Prihodki od upravljanja obveznih pokojninskih skladov	10.278	9.273
Odhodki od upravljanja obveznih pokojninskih skladov	(3.638)	(3.371)
Ostali prihodki	86	111
Ostali odhodki	(2.965)	(2.704)
Finančni prihodki	381	33
Finančni stroški	(9)	(102)
<b>Dobiček pred obdavčitvijo</b>	<b>4.133</b>	<b>3.240</b>
Davek od dobička	(745)	(585)
<b>Dobiček za leto</b>	<b>3.388</b>	<b>2.655</b>
Delež v dobičku skupnega podviga – 50 %	<b>1.694</b>	<b>1.328</b>

V ostalih odhodkih od poslovanja je vključena amortizacija v znesku 113 tisoč evrov (2022: 95 tisoč evrov).

Uskladitev prikazanih skrajšanih finančnih informacij s knjigovodsko vrednostjo deleža v skupnem podvigu.

<b>Skrajšane finančne informacije</b>	<b>31. 12. 2023</b>	<b>31. 12. 2022</b>
	v 000 EUR	v 000 EUR
<b>Začetna neto sredstva na dan 1. januar</b>	<b>17.364</b>	<b>17.497</b>
Dobiček za obdobje	3.388	2.655
Dividende	(2.653)	(2.787)
Zaključna neto sredstva	18.099	17.365
Delež v skupnem podvigu – 50 %	9.049	8.682
<b>Knjigovodska vrednost</b>	<b>9.049</b>	<b>8.682</b>

16.3. Gibanje naložb v odvisne in pridružene družbe ter sodelovanje v skupnih podvigih

	Družba		Skupina	
	31. 12. 2023	31. 12. 2022	31. 12. 2023	31. 12. 2022
	v 000 EUR	v 000 EUR	v 000 EUR	v 000 EUR
<b>Stanje 1. januarja</b>	<b>51.512</b>	<b>50.992</b>	<b>9.659</b>	<b>9.611</b>
Povečanje naložb (i)	2.500	591	-	-
Povečanje/zmanjšanje z metodo deleža	-	-	464	48
Oslabitev in vračilo oslabitve vrednosti naložb (ii)	519	(71)	-	-
<b>Stanje 31. decembra</b>	<b>54.531</b>	<b>51.512</b>	<b>10.123</b>	<b>9.659</b>

/i/ Povečanje naložb v letu 2023 se nanaša na družbo Croatia osiguranje - neživot a.d., Skopje v višini 2.500 tisoč evrov (2022: 591 tisoč evrov).

/ii/ V letu 2023 je na podlagi več vrednosti, opredeljenih z oceno poštene vrednosti, izvedeno povečanje vrednosti naložb, tj. vračilo oslabitve deleža, v naslednjih odvisnih družbah: Milenijum osiguranje a.d. v višini 498 tisoč evrov in Croatia osiguranje d.d., Mostar v višini 405 tisoč evrov. Poleg tega je bila v letu 2023 na podlagi manjše vrednosti, opredeljene z oceno poštene vrednosti, izvedena oslabitev vrednosti naložb v Croatia osiguranje – neživot a.d., Skopje za znesek 385 tisoč evrov.

V letu 2022 je na podlagi več vrednosti, opredeljenih z oceno poštene vrednosti, izvedeno povečanje vrednosti naložb, tj. vračilo oslabitve deleža, v naslednjih odvisnih družbah: Milenijum osiguranje a.d. v višini 619 tisoč evrov in Croatia osiguranje d.d., Mostar v višini 22 tisoč evrov. Poleg tega je bila v letu 2022 na podlagi manjše vrednosti, opredeljene z oceno poštene vrednosti, izvedena oslabitev vrednosti naložb v Croatia osiguranje – neživot a.d., Skopje za znesek 712 tisoč evrov.

Oslabitev vrednosti ali vračilo oslabitve vrednosti je določeno na podlagi izračuna nadomestljive vrednosti denarnih tokov posamezne odvisne družbe. Podružnice so vrednotene na podlagi diskontiranega denarnega toka (v glavnem model diskontirane dividende in model prostega denarnega toka delniške glavnice) z uporabo načrtovanega neto prihodka za naslednjih pet let (načrtovane bilance in izkazi dobička), diskonte stopnje itd. Razlike v rezultatih ocen poštene vrednosti za posamezno podružnico nastanejo zaradi razlik v prihodnjem neto prihodku, predpostavkah razporeditve dividende in/ali drugih sestavnih delih diskontnih stopenj (stopnja brez tveganja, premija tveganja lastniškega kapitala in beta) glede na model ocenjevanja kapitalskih sredstev. Diskontne stopnje za odvisne družbe, ki so oslabiljene ali so imele ukinitvev oslabitve vrednosti (zgoraj navedene), variirajo od 8,73 % do 12,50 % (2022: 10,53 % do 15,56 %).

17. Zavarovalne in pozavarovalne pogodbe

Poročilo zavarovalnih in pozavarovalnih pogodb družbe in skupine po poslovnih segmentih za leto je, kot sledi:

Družba	31. 12. 2023	31. 12. 2023	31. 12. 2023	Popravljeno 31. 12. 2022	Popravljeno 31. 12. 2022	Popravljeno 31. 12. 2022
	v 000 EUR	v 000 EUR	v 000 EUR	v 000 EUR	v 000 EUR	v 000 EUR
	NEŽIVLJENJSKO	ŽIVLJENJSKO	SKUPAJ	NEŽIVLJENJSKO	ŽIVLJENJSKO	SKUPAJ
<b>Zavarovalne pogodbe</b>						
<i>Obveznosti iz zavarovalnih pogodb</i>	389.298	342.824	732.122	341.538	360.956	702.494
<i>Sredstva iz zavarovalnih pogodb</i>	(16.997)	-	(16.997)	(22.924)	-	(22.924)
<b>Skupaj zavarovalne pogodbe</b>	<b>372.301</b>	<b>342.824</b>	<b>715.125</b>	<b>318.614</b>	<b>360.956</b>	<b>679.570</b>
<b>Pozavarovalne pogodbe</b>						
<i>Sredstva iz pozavarovalnih pogodb</i>	(49.917)	-	(49.917)	(41.196)	(9)	(41.205)
<i>Obveznosti iz pozavarovalnih pogodb</i>	1.910	-	1.910	1.961	-	1.961
<b>Skupaj pozavarovalne pogodbe</b>	<b>(48.007)</b>	<b>-</b>	<b>(48.007)</b>	<b>(39.235)</b>	<b>(9)</b>	<b>(39.244)</b>

Skupina	31. 12. 2023	31. 12. 2023	31. 12. 2023	Popravljeno 31. 12. 2022	Popravljeno 31. 12. 2022	Popravljeno 31. 12. 2022
	v 000 EUR	v 000 EUR	v 000 EUR	v 000 EUR	v 000 EUR	v 000 EUR
	NEŽIVLJENJSKO	ŽIVLJENJSKO	SKUPAJ	NEŽIVLJENJSKO	ŽIVLJENJSKO	SKUPAJ
<b>Zavarovalne pogodbe</b>						
<i>Obveznosti iz zavarovalnih pogodb</i>	459.521	402.465	<b>861.986</b>	403.351	420.314	<b>823.665</b>
<i>Sredstva iz zavarovalnih pogodb</i>	(16.997)	-	<b>(16.997)</b>	(22.924)	-	<b>(22.924)</b>
<b>Skupaj zavarovalne pogodbe</b>	<b>442.524</b>	<b>402.465</b>	<b>844.989</b>	<b>380.427</b>	<b>420.314</b>	<b>800.741</b>
<b>Pozavarovalne pogodbe</b>						
<i>Sredstva iz pozavarovalnih pogodb</i>	(54.438)	-	<b>(54.438)</b>	(42.908)	(9)	<b>(42.917)</b>
<i>Obveznosti iz pozavarovalnih pogodb</i>	4.021	4	<b>4.025</b>	2.134	24	<b>2.158</b>
<b>Skupaj pozavarovalne pogodbe</b>	<b>(50.417)</b>	<b>4</b>	<b>(50.413)</b>	<b>(40.774)</b>	<b>15</b>	<b>(40.759)</b>

### **17.1 Gibanje zavarovalnih in pozavarovalnih pogodb**

Naslednje objave prikazujejo uskladitev knjigovodskih zneskov zavarovalnih in pozavarovalnih pogodb v vsakem segmentu med poročevalnima datumoma kot rezultat denarnih tokov in zneskov, pripoznanih v izkazu poslovnega izida in drugega vseobsegajočega donosa.

Za vsak segment skupina prikazuje tabelo, ki ločeno analizira gibanje obveznosti za preostalo kritje in gibanje obveznosti za nastale škode ter usklajuje ta gibanja s postavkami v izkazu vseobsegajočega donosa.

Dodatne objave so prikazane za pogodbe, ki se ne merijo po PAA, ter so dodatno predstavljene spremembe v ocenah sedanje vrednosti prihodnjih denarnih tokov, uskladitev tveganj za nefinančno tveganje in CSM.

17.1.1. Pogodbe o življenjskih zavarovanjih

Pregled na podlagi obveznosti za preostalo kritje in obveznosti za nastale škode

Družba	31. 12. 2023				Popravljeno 31. 12. 2022			
	Obveznost za preostalo kritje		Obveznost za nastale škode	Skupaj	Obveznost za preostalo kritje		Obveznost za nastale škode	Skupaj
	Brez komponente izgube	Komponenta izgube			Brez komponente izgube	Komponenta izgube		
	v 000 EUR	v 000 EUR	v 000 EUR	v 000 EUR	v 000 EUR	v 000 EUR	v 000 EUR	v 000 EUR
Sredstva iz zavarovalnih pogodb	-	-	-	-	-	-	-	-
Obveznosti iz zavarovalnih pogodb	344.264	1.862	14.830	360.956	415.323	-	14.145	429.468
<b>Neto zavarovalne pogodbe 1. januarja</b>	<b>344.264</b>	<b>1.862</b>	<b>14.830</b>	<b>360.956</b>	<b>415.323</b>	<b>-</b>	<b>14.145</b>	<b>429.468</b>
<b>Spremembe v izkazu poslovnega izida/vseobsegajočega donosa</b>								
<i>Prihodki iz zavarovalnih pogodb</i>								
Pogodbe, merjene glede na modificiran retroaktivni pristop	-	-	-	-	-	-	-	-
Pogodbe, merjene po pristopu poštene vrednosti	(5.290)	-	-	(5.290)	(4.988)	-	-	(4.988)
Ostale pogodbe	(1.153)	-	-	(1.153)	(500)	-	-	(500)
<b>Skupni prihodki iz zavarovalnih pogodb</b>	<b>(6.443)</b>	<b>-</b>	<b>-</b>	<b>(6.443)</b>	<b>(5.488)</b>	<b>-</b>	<b>-</b>	<b>(5.488)</b>
<i>Odhodki od zavarovalnih pogodb</i>								
Nastale škode in ostali zavarovalni stroški	2.060	-	1.198	3.258	2.927	-	1.236	4.163
Provizije in ostali odhodki, povezani s prodajo zavarovanja	305	-	-	305	170	-	-	170
Izgube in sprostitev izgub na podlagi nedobičkonosnih pogodb	-	(1.746)	-	(1.746)	-	1.862	-	1.862
Sprememba obveznosti za nastale škode	-	-	749	749	-	-	197	197
<b>Skupaj odhodki od zavarovalnih pogodb</b>	<b>2.365</b>	<b>(1.746)</b>	<b>1.947</b>	<b>2.566</b>	<b>3.097</b>	<b>1.862</b>	<b>1.433</b>	<b>6.392</b>
Naložbene komponente in vračilo premije	(67.665)	-	67.665	-	(54.903)	-	54.903	-
<b>Rezultat iz zavarovalne pogodbe</b>	<b>(71.743)</b>	<b>(1.746)</b>	<b>69.612</b>	<b>(3.877)</b>	<b>(57.294)</b>	<b>1.862</b>	<b>56.336</b>	<b>904</b>
Neto finančni prihodki/odhodki od zavarovalnih pogodb	27.676	(9)	331	27.998	(50.553)	-	(806)	(51.359)
Neto tečajne razlike	-	-	-	-	-	-	-	-
<b>Skupaj spremembe v izkazu poslovnega izida/vseobsegajočega donosa</b>	<b>(44.067)</b>	<b>(1.755)</b>	<b>69.943</b>	<b>24.121</b>	<b>(107.847)</b>	<b>1.862</b>	<b>55.530</b>	<b>(50.455)</b>
<b>Spremembe v denarnem toku</b>								
Prejeta premija	31.431	-	-	31.431	40.968	-	-	40.968
Škode in ostali plačani stroški zavarovanja, vključno z naložbeno komponento	-	-	(70.630)	(70.630)	-	-	(54.845)	(54.845)
Plačani administrativni stroški	(2.060)	-	-	(2.060)	(2.927)	-	-	(2.927)
Denarni tokovi od pridobitve zavarovanja	(994)	-	-	(994)	(1.253)	-	-	(1.253)

**CROATIA osiguranje d.d., Zagreb**  
**Pojasnila k računovodskim izkazom za leto 2023**

Skupaj spremembe v denarnem toku	28.377	-	(70.630)	(42.253)
Prenos na ostale postavke izkaza finančnega položaja	-	-	-	-
<b>Neto zavarovalne pogodbe 31. decembra</b>	<b>328.574</b>	<b>107</b>	<b>14.143</b>	<b>342.824</b>
Sredstva iz zavarovalnih pogodb 31. decembra	-	-	-	-
Obveznosti iz zavarovalnih pogodb 31. decembra	328.574	107	14.143	342.824
<b>Neto zavarovalne pogodbe 31. decembra</b>	<b>328.574</b>	<b>107</b>	<b>14.143</b>	<b>342.824</b>

	36.788	-	(54.845)	(18.057)
	-	-	-	-
	<b>344.264</b>	<b>1.862</b>	<b>14.830</b>	<b>360.956</b>
	-	-	-	-
	<b>344.264</b>	<b>1.862</b>	<b>14.830</b>	<b>360.956</b>
	<b>344.264</b>	<b>1.862</b>	<b>14.830</b>	<b>360.956</b>

Skupina	31. 12. 2023			
	Obveznost za preostalo kritje		Obveznost za nastale škode	Skupaj
	Brez komponente izgube	Komponenta izgube		
	v 000 EUR	v 000 EUR	v 000 EUR	v 000 EUR
Sredstva iz zavarovalnih pogodb	-	-	-	-
Obveznosti iz zavarovalnih pogodb	401.810	2.270	16.234	<b>420.314</b>
<b>Neto zavarovalne pogodbe 1. januarja</b>	<b>401.810</b>	<b>2.270</b>	<b>16.234</b>	<b>420.314</b>
<b>Spremembe v izkazu poslovnega izida/vseobsegajočega donosa</b>				
<i>Prihodki iz zavarovalnih pogodb</i>				
Pogodbe, merjene glede na modificiran retroaktivni pristop	-	-	-	-
Pogodbe, merjene po pristopu poštene vrednosti	(8.149)	-	-	<b>(8.149)</b>
Ostale pogodbe	(4.095)	-	-	<b>(4.095)</b>
<b>Skupni prihodki iz zavarovalnih pogodb</b>	<b>(12.244)</b>	-	-	<b>(12.244)</b>
<i>Odhodki od zavarovalnih pogodb</i>				
Nastale škode in ostali zavarovalni stroški	3.288	-	2.027	<b>5.315</b>
Provizije in ostali odhodki, povezani s prodajo zavarovanja	1.676	-	-	<b>1.676</b>
Izgube in sprostitev izgub na podlagi nedobičkonosnih pogodb	152	(2.009)	-	<b>(1.857)</b>
Sprememba obveznosti za nastale škode	-	33	1.028	<b>1.061</b>
<b>Skupaj odhodki od zavarovalnih pogodb</b>	<b>5.116</b>	<b>(1.976)</b>	<b>3.055</b>	<b>6.195</b>
Naložbene komponente in vračilo premije	(75.021)	-	75.021	-
<b>Rezultat iz zavarovalne pogodbe</b>	<b>(82.149)</b>	<b>(1.976)</b>	<b>78.076</b>	<b>(6.049)</b>
Neto finančni prihodki/odhodki od zavarovalnih pogodb	28.326	71	337	<b>28.734</b>
Neto tečajne razlike	(5)	-	-	<b>(5)</b>
<b>Skupaj spremembe v izkazu poslovnega izida/vseobsegajočega donosa</b>	<b>(53.828)</b>	<b>(1.905)</b>	<b>78.413</b>	<b>22.680</b>

Skupina	Popravljeno 31. 12. 2022			
	Obveznost za preostalo kritje		Obveznost za nastale škode	Skupaj
	Brez komponente izgube	Komponenta izgube		
	v 000 EUR	v 000 EUR	v 000 EUR	v 000 EUR
Sredstva iz zavarovalnih pogodb	-	-	-	-
Obveznosti iz zavarovalnih pogodb	486.036	-	15.743	<b>501.779</b>
<b>Neto zavarovalne pogodbe 31. 12. 2022</b>	<b>486.036</b>	-	<b>15.743</b>	<b>501.779</b>
<i>Prihodki iz zavarovalnih pogodb</i>				
Pogodbe, merjene glede na modificiran retroaktivni pristop	-	-	-	-
Pogodbe, merjene po pristopu poštene vrednosti	(8.907)	-	-	<b>(8.907)</b>
Ostale pogodbe	(1.611)	-	-	<b>(1.611)</b>
<b>Skupni prihodki iz zavarovalnih pogodb</b>	<b>(10.518)</b>	-	-	<b>(10.518)</b>
<i>Odhodki od zavarovalnih pogodb</i>				
Nastale škode in ostali zavarovalni stroški	3.926	-	2.205	<b>6.131</b>
Provizije in ostali odhodki, povezani s prodajo zavarovanja	718	-	-	<b>718</b>
Izgube in sprostitev izgub na podlagi nedobičkonosnih pogodb	(7)	2.333	-	<b>2.326</b>
Sprememba obveznosti za nastale škode	-	-	398	<b>398</b>
<b>Skupaj odhodki od zavarovalnih pogodb</b>	<b>4.637</b>	<b>2.333</b>	<b>2.603</b>	<b>9.573</b>
Naložbene komponente in vračilo premije	(61.509)	4	61.505	-
<b>Rezultat iz zavarovalne pogodbe</b>	<b>(67.390)</b>	<b>2.337</b>	<b>64.108</b>	<b>(945)</b>
Neto finančni prihodki/odhodki od zavarovalnih pogodb	(64.184)	(68)	(826)	<b>(65.078)</b>
Neto tečajne razlike	263	1	6	<b>270</b>
<b>Skupaj spremembe v izkazu poslovnega izida/vseobsegajočega donosa</b>	<b>(131.311)</b>	<b>2.270</b>	<b>63.288</b>	<b>(65.753)</b>



**CROATIA osiguranje d.d., Zagreb**  
**Pojasnila k računovodskim izkazom za leto 2023**

<b>Spremembe v denarnem toku</b>									
Prejeta premija	45.646	-	-	<b>45.646</b>	54.512	-	-	<b>54.512</b>	
Škode in ostali plačani stroški zavarovanja, vključno z naložbeno komponento	-	-	(79.165)	<b>(79.165)</b>	-	-	(62.797)	<b>(62.797)</b>	
Plačani administrativni stroški	(3.281)	-	-	<b>(3.281)</b>	(3.926)	-	-	<b>(3.926)</b>	
Denarni tokovi od pridobitve zavarovanja	(3.729)	-	-	<b>(3.729)</b>	(3.501)	-	-	<b>(3.501)</b>	
<b>Skupaj spremembe v denarnem toku</b>	<b>38.636</b>	-	<b>(79.165)</b>	<b>(40.529)</b>	<b>47.085</b>	-	<b>(62.797)</b>	<b>(15.712)</b>	
Prenos na ostale postavke izkaza finančnega položaja	-	-	-	-	-	-	-	-	
<b>Neto zavarovalne pogodbe 31. decembra</b>	<b>386.618</b>	<b>365</b>	<b>15.482</b>	<b>402.465</b>	<b>401.810</b>	<b>2.270</b>	<b>16.234</b>	<b>420.314</b>	
Sredstva iz zavarovalnih pogodb 31. decembra	-	-	-	-	-	-	-	-	
Obveznosti iz zavarovalnih pogodb 31. decembra	<b>386.618</b>	<b>365</b>	<b>15.482</b>	<b>402.465</b>	<b>401.810</b>	<b>2.270</b>	<b>16.234</b>	<b>420.314</b>	
<b>Neto zavarovalne pogodbe 31. decembra</b>	<b>386.618</b>	<b>365</b>	<b>15.482</b>	<b>402.465</b>	<b>401.810</b>	<b>2.270</b>	<b>16.234</b>	<b>420.314</b>	

**CROATIA osiguranje d.d., Zagreb**  
**Pojasnila k računovodskim izkazom za leto 2023**

*Pregled na podlagi komponent meritev*

Družba	Marža za dogovorjeno storitev (CSM)						31. 12. 2023
	Ocene sedanje vrednosti prihodnjih denarnih tokov	Popravek vrednosti za nefinančno tveganje	Pogodbe, merjene glede na modificiran retroaktivni pristop	Pogodbe, merjene po pristopu poštene vrednosti	Ostale pogodbe	Skupaj CSM	Skupaj
	v 000 EUR	v 000 EUR	v 000 EUR	v 000 EUR	v 000 EUR	v 000 EUR	v 000 EUR
Sredstva iz zavarovalnih pogodb	-	-	-	-	-	-	-
Obveznosti iz zavarovalnih pogodb	355.581	3.156	-	1.158	1.060	2.218	360.955
<b>Neto zavarovalne pogodbe 1. januarja</b>	<b>355.581</b>	<b>3.156</b>	<b>-</b>	<b>1.158</b>	<b>1.060</b>	<b>2.218</b>	<b>360.955</b>
<b>Spremembe v izkazu poslovnega izida/vseobsegajočega donosa</b>							
<i>Spremembe, ki se nanašajo na trenutne storitve</i>							
Spremembe v CSM	-	-	-	(517)	(698)	(1.215)	(1.215)
Sprememba popravka vrednosti za nefinančno tveganje, ki je poteklo	-	(357)	-	-	-	-	(357)
Izkustvene prilagoditve	(1.308)	-	-	-	-	-	(1.308)
<i>Spremembe, ki temeljijo na prihodnjih storitvah</i>							
Pogodbe, začetno pripoznane v letu	(951)	170	-	-	780	780	(1)
Spremembe v ocenah, ki prilagodijo CSM	(2.499)	(110)	-	778	1.831	2.609	-
Spremembe v ocenah, katerih posledice so izgube, in ukinitvi izgub po škodljivih pogodbah	(10.773)	(987)	-	2.045	7.970	10.015	(1.745)
<i>Spremembe, ki temeljijo na preteklih storitvah</i>							
Uskladitev obveznosti za nastale škode	827	(78)	-	-	-	-	749
<b>Skupaj odhodki od zavarovalnih pogodb</b>	<b>(14.704)</b>	<b>(1.362)</b>	<b>-</b>	<b>2.306</b>	<b>9.883</b>	<b>12.189</b>	<b>(3.877)</b>
Neto finančni prihodki/odhodki od zavarovalnih pogodb	27.258	426	-	266	49	315	27.999
Neto tečajne razlike	-	-	-	-	-	-	-
<b>Skupaj spremembe v izkazu poslovnega izida/vseobsegajočega donosa</b>	<b>12.554</b>	<b>(936)</b>	<b>-</b>	<b>2.572</b>	<b>9.932</b>	<b>12.504</b>	<b>24.122</b>
<b>Denarni tokovi</b>	<b>(42.253)</b>	<b>-</b>	<b>-</b>	<b>-</b>	<b>-</b>	<b>-</b>	<b>(42.253)</b>
<b>Prenos na ostale postavke izkaza finančnega položaja</b>	<b>-</b>	<b>-</b>	<b>-</b>	<b>-</b>	<b>-</b>	<b>-</b>	<b>-</b>
<b>Neto zavarovalne pogodbe 31. decembra</b>	<b>325.882</b>	<b>2.220</b>	<b>-</b>	<b>3.730</b>	<b>10.992</b>	<b>14.722</b>	<b>342.824</b>
Sredstva iz zavarovalnih pogodb 31. decembra	-	-	-	-	-	-	-
Obveznosti iz zavarovalnih pogodb 31. decembra	325.882	2.220	-	3.730	10.992	14.722	342.824
<b>Neto zavarovalne pogodbe 31. decembra</b>	<b>325.882</b>	<b>2.220</b>	<b>-</b>	<b>3.730</b>	<b>10.992</b>	<b>14.722</b>	<b>342.824</b>

**CROATIA osiguranje d.d., Zagreb**  
**Pojasnila k računovodskim izkazom za leto 2023**

Družba	Ocene sedanje vrednosti prihodnjih denarnih tokov	Popravek vrednosti za nefinančno tveganje	Marža za dogovorjeno storitev (CSM)				Skupaj CSM	Popravljeni 31. 12. 2022
			Pogodbe, merjene glede na modificiran retroaktivni pristop	Pogodbe, merjene po pristopu poštene vrednosti	Ostale pogodbe	Skupaj		
	v 000 EUR	v 000 EUR	v 000 EUR	v 000 EUR	v 000 EUR	v 000 EUR	v 000 EUR	
Sredstva iz zavarovalnih pogodb	-	-	-	-	-	-	-	
Obveznosti iz zavarovalnih pogodb	416.272	3.530	-	9.665	-	9.665	<b>429.467</b>	
<b>Neto zavarovalne pogodbe 1. januarja</b>	<b>416.272</b>	<b>3.530</b>	-	<b>9.665</b>	-	<b>9.665</b>	<b>429.467</b>	
<b>Spremembe v izkazu poslovnega izida/vseobsegajočega donosa</b>								
<i>Spremembe, ki se nanašajo na trenutne storitve</i>								
Spremembe v CSM	-	-	-	(525)	(168)	(693)	<b>(693)</b>	
Sprememba popravka vrednosti za nefinančno tveganje, ki je poteklo	-	(435)	-	-	-	-	<b>(435)</b>	
Izkustvene prilagoditve	(26)	-	-	-	-	-	<b>(26)</b>	
<i>Spremembe, ki temeljijo na prihodnjih storitvah</i>								
Pogodbe, začetno pripoznane v letu	(1.905)	198	-	-	1.707	1.707	-	
Spremembe v ocenah, ki prilagodijo CSM	7.115	148	-	(6.767)	(496)	(7.263)	-	
Spremembe v ocenah, katerih posledice so izgube, in ukinitvi izgub po škodljivih pogodbah	1.443	419	-	-	-	-	<b>1.862</b>	
<i>Spremembe, ki temeljijo na preteklih storitvah</i>								
Uskladitev obveznosti za nastale škode	278	(81)	-	-	-	-	<b>197</b>	
<b>Skupaj odhodki od zavarovalnih pogodb</b>	<b>6.905</b>	<b>249</b>	-	<b>(7.292)</b>	<b>1.043</b>	<b>(6.249)</b>	<b>905</b>	
Neto finančni prihodki/odhodki od zavarovalnih pogodb	(49.538)	(623)	-	(1.214)	17	(1.197)	<b>(51.358)</b>	
Neto tečajne razlike	-	-	-	-	-	-	-	
<b>Skupaj spremembe v izkazu poslovnega izida/vseobsegajočega donosa</b>	<b>(42.633)</b>	<b>(374)</b>	-	<b>(8.506)</b>	<b>1.060</b>	<b>(7.446)</b>	<b>(50.453)</b>	
<b>Denarni tokovi</b>	<b>(18.058)</b>	-	-	-	-	-	<b>(18.058)</b>	
<b>Prenos na ostale postavke izkaza finančnega položaja</b>	-	-	-	-	-	-	-	
<b>Neto zavarovalne pogodbe 31. decembra</b>	<b>355.581</b>	<b>3.156</b>	-	<b>1.159</b>	<b>1.060</b>	<b>2.219</b>	<b>360.956</b>	
Sredstva iz zavarovalnih pogodb 31. decembra	-	-	-	-	-	-	-	
Obveznosti iz zavarovalnih pogodb 31. decembra	<b>355.581</b>	<b>3.156</b>	-	<b>1.159</b>	<b>1.060</b>	<b>2.219</b>	<b>360.956</b>	
<b>Neto zavarovalne pogodbe 31. decembra</b>	<b>355.581</b>	<b>3.156</b>	-	<b>1.159</b>	<b>1.060</b>	<b>2.219</b>	<b>360.956</b>	

**CROATIA osiguranje d.d., Zagreb**  
**Pojasnila k računovodskim izkazom za leto 2023**

Skupina	Marža za dogovorjeno storitev (CSM)						31. 12. 2023
	Ocene sedanje vrednosti prihodnjih denarnih tokov	Popravek vrednosti za nefinančno tveganje	Pogodbe, merjene glede na modificiran retroaktivni pristop	Pogodbe, merjene po pristopu poštene vrednosti	Ostale pogodbe	Skupaj CSM	Skupaj
	v 000 EUR	v 000 EUR	v 000 EUR	v 000 EUR	v 000 EUR	v 000 EUR	v 000 EUR
Sredstva iz zavarovalnih pogodb	-	-	-	-	-	-	-
Obveznosti iz zavarovalnih pogodb	409.577	4.725	-	4.762	1.250	6.012	<b>420.314</b>
<b>Neto zavarovalne pogodbe 1. januarja</b>	<b>409.577</b>	<b>4.725</b>	-	<b>4.762</b>	<b>1.250</b>	<b>6.012</b>	<b>420.314</b>
<b>Spremembe v izkazu poslovnega izida/vseobsegajočega donosa</b>							
<i>Spremembe, ki se nanašajo na trenutne storitve</i>							
Spremembe v CSM	-	-	-	(1.133)	(896)	(2.029)	<b>(2.029)</b>
Sprememba popravka vrednosti za nefinančno tveganje, ki je poteklo	-	(655)	-	-	-	-	<b>(655)</b>
Izkustvene prilagoditve	(2.570)	-	-	-	-	-	<b>(2.570)</b>
<i>Spremembe, ki temeljijo na prihodnjih storitvah</i>							
Pogodbe, začetno pripoznane v letu	(432)	499	-	-	1.069	1.069	<b>1.136</b>
Spremembe v ocenah, ki prilagodijo CSM	(2.196)	(354)	-	753	1.797	2.550	-
Spremembe v ocenah, katerih posledice so izgube, in ukinitvi izgub po škodljivih pogodbah	(12.116)	(1.045)	-	2.045	8.123	10.168	<b>(2.993)</b>
<i>Spremembe, ki temeljijo na preteklih storitvah</i>							
Uskladitev obveznosti za nastale škode	1.149	(88)	-	-	-	-	<b>1.061</b>
<b>Skupaj odhodki od zavarovalnih pogodb</b>	<b>(16.165)</b>	<b>(1.643)</b>	-	<b>1.665</b>	<b>10.093</b>	<b>11.758</b>	<b>(6.050)</b>
Neto finančni prihodki/odhodki od zavarovalnih pogodb	27.439	471	-	631	193	824	<b>28.734</b>
Neto tečajne razlike	(3)	(1)	-	(1)	-	(1)	<b>(5)</b>
<b>Skupaj spremembe v izkazu poslovnega izida/vseobsegajočega donosa</b>	<b>11.271</b>	<b>(1.173)</b>	-	<b>2.295</b>	<b>10.286</b>	<b>12.581</b>	<b>22.679</b>
<b>Denarni tokovi</b>	<b>(40.528)</b>	-	-	-	-	-	<b>(40.528)</b>
<b>Prenos na ostale postavke izkaza finančnega položaja</b>	-	-	-	-	-	-	-
<b>Neto zavarovalne pogodbe 31. decembra</b>	<b>380.320</b>	<b>3.552</b>	-	<b>7.057</b>	<b>11.536</b>	<b>18.593</b>	<b>402.465</b>
Sredstva iz zavarovalnih pogodb 31. decembra	-	-	-	-	-	-	-
Obveznosti iz zavarovalnih pogodb 31. decembra	<b>380.320</b>	<b>3.552</b>	-	<b>7.057</b>	<b>11.536</b>	<b>18.593</b>	<b>402.465</b>
<b>Neto zavarovalne pogodbe 31. decembra</b>	<b>380.320</b>	<b>3.552</b>	-	<b>7.057</b>	<b>11.536</b>	<b>18.593</b>	<b>402.465</b>

CROATIA osiguranje d.d., Zagreb  
Pojasnila k računovodskim izkazom za leto 2023

Skupina	Ocene sedanje vrednosti prihodnjih denarnih tokov	Popravek vrednosti za nefinančno tveganje	Marža za dogovorjeno storitev (CSM)				Skupaj
			Pogodbe, merjene glede na modificiran retroaktivni pristop	Pogodbe, merjene po pristopu poštene vrednosti	Ostale pogodbe	Skupaj CSM	
	v 000 EUR	v 000 EUR	v 000 EUR	v 000 EUR	v 000 EUR	v 000 EUR	v 000 EUR
Sredstva iz zavarovalnih pogodb	-	-	-	-	-	-	-
Obveznosti iz zavarovalnih pogodb	484.076	5.001	-	12.701	-	12.701	501.778
<b>Neto zavarovalne pogodbe 1. januarja</b>	<b>484.076</b>	<b>5.001</b>	<b>-</b>	<b>12.701</b>	<b>-</b>	<b>12.701</b>	<b>501.778</b>
<b>Spremembe v izkazu poslovnega izida/vseobsegajočega donosa</b>							
<i>Spremembe, ki se nanašajo na trenutne storitve</i>							
Spremembe v CSM	-	-	-	(1.097)	(239)	(1.336)	(1.336)
Sprememba popravka vrednosti za nefinančno tveganje, ki je poteklo	-	(750)	-	-	-	-	(750)
Izkustvene prilagoditve	(1.584)	-	-	-	-	-	(1.584)
<i>Spremembe, ki temeljijo na prihodnjih storitvah</i>							
Pogodbe, začetno pripoznane v letu	(1.323)	533	-	-	1.816	1.816	1.026
Spremembe v ocenah, ki prilagodijo CSM	5.391	520	-	(5.394)	(517)	(5.911)	-
Spremembe v ocenah, katerih posledice so izgube, in ukinitvi izgub po škodljivih pogodbah	751	323	-	-	227	227	1.301
<i>Spremembe, ki temeljijo na preteklih storitvah</i>							
Uskladitev obveznosti za nastale škode	483	(85)	-	-	-	-	398
<b>Skupaj odhodki od zavarovalnih pogodb</b>	<b>3.718</b>	<b>541</b>	<b>-</b>	<b>(6.491)</b>	<b>1.287</b>	<b>(5.204)</b>	<b>(945)</b>
Neto finančni prihodki/odhodki od zavarovalnih pogodb	(62.755)	(824)	-	(1.461)	(37)	(1.498)	(65.077)
Neto tečajne razlike	249	7	-	13	-	13	269
<b>Skupaj spremembe v izkazu poslovnega izida/vseobsegajočega donosa</b>	<b>(58.788)</b>	<b>(276)</b>	<b>-</b>	<b>(7.939)</b>	<b>1.250</b>	<b>(6.689)</b>	<b>(65.753)</b>
<b>Denarni tokovi</b>	<b>(15.711)</b>	<b>-</b>	<b>-</b>	<b>-</b>	<b>-</b>	<b>-</b>	<b>(15.711)</b>
<b>Prenos na ostale postavke izkaza finančnega položaja</b>	<b>-</b>	<b>-</b>	<b>-</b>	<b>-</b>	<b>-</b>	<b>-</b>	<b>-</b>
<b>Neto zavarovalne pogodbe 31. decembra</b>	<b>409.577</b>	<b>4.725</b>	<b>-</b>	<b>4.762</b>	<b>1.250</b>	<b>6.012</b>	<b>420.314</b>
Sredstva iz zavarovalnih pogodb 31. decembra	-	-	-	-	-	-	-
Obveznosti iz zavarovalnih pogodb 31. decembra	409.577	4.725	-	4.762	1.250	6.012	420.314
<b>Neto zavarovalne pogodbe 31. decembra</b>	<b>409.577</b>	<b>4.725</b>	<b>-</b>	<b>4.762</b>	<b>1.250</b>	<b>6.012</b>	<b>420.314</b>

17.1.2. Pogodbe o neživiljenjskih zavarovanjih

Pregled na podlagi obveznosti za preostalo kritje in obveznosti za nastale škode

Družba	31. 12. 2023					Popravljeno 31. 12. 2022						
	Obveznost za preostalo kritje		Obveznosti za nastale škode			Obveznost za preostalo kritje		Obveznosti za nastale škode				
			Pogodbe, ki se merijo po PAA					Pogodbe, ki se merijo po PAA				
	Brez komponente izgube	Komponenta izgube	Pogodbe, ki se ne merijo po PAA	Ocene sedanje vrednosti prihodnjih denarnih tokov	Popravek vrednosti za nefinančno tveganje	Skupaj	Brez komponente izgube	Komponenta izgube	Pogodbe, ki se ne merijo po PAA	Ocene sedanje vrednosti prihodnjih denarnih tokov	Popravek vrednosti za nefinančno tveganje	Skupaj
v 000 EUR	v 000 EUR	v 000 EUR	v 000 EUR	v 000 EUR	v 000 EUR	v 000 EUR	v 000 EUR	v 000 EUR	v 000 EUR	v 000 EUR	v 000 EUR	v 000 EUR
Sredstva iz zavarovalnih pogodb	(12.379)	936	(16.433)	4.656	296	<b>(22.924)</b>	(1.682)	1.114	(19.579)	411	18	<b>(19.718)</b>
Obveznosti iz zavarovalnih pogodb	80.486	1.323	470	243.370	15.889	<b>341.538</b>	73.234	1.208	680	279.683	18.477	<b>373.282</b>
<b>Neto zavarovalne pogodbe 1. januarja</b>	<b>68.107</b>	<b>2.259</b>	<b>(15.963)</b>	<b>248.026</b>	<b>16.185</b>	<b>318.614</b>	<b>71.552</b>	<b>2.322</b>	<b>(18.899)</b>	<b>280.094</b>	<b>18.495</b>	<b>353.564</b>
<b>Spremembe v izkazu poslovnega izida/vseobsegajočega donosa</b>												
Prihodki iz zavarovalnih pogodb	(388.942)	-	-	-	-	<b>(388.942)</b>	(351.741)	-	-	-	-	<b>(351.741)</b>
<i>Odhodki od zavarovalnih pogodb</i>												
Nastale škode in ostali zavarovalni stroški	58.223	-	665	251.119	4.733	<b>314.740</b>	54.549	-	694	192.801	3.525	<b>251.569</b>
Provizije in ostali odhodki, povezani s prodajo zavarovanja	78.117	-	-	-	-	<b>78.117</b>	75.830	-	-	-	-	<b>75.830</b>
Sprememba obveznosti za nastale škode	-	-	(5.254)	(10.015)	(3.820)	<b>(19.089)</b>	-	-	(5.809)	1.035	(3.437)	<b>(8.211)</b>
Izgube in sprostitev izgub na podlagi nedobičkonosnih pogodb	-	(402)	-	-	-	<b>(402)</b>	-	(72)	-	-	-	<b>(72)</b>
<b>Skupaj odhodki od zavarovalnih pogodb</b>	<b>136.340</b>	<b>(402)</b>	<b>(4.589)</b>	<b>241.104</b>	<b>913</b>	<b>373.366</b>	<b>130.379</b>	<b>(72)</b>	<b>(5.115)</b>	<b>193.836</b>	<b>88</b>	<b>319.116</b>
<b>Rezultat iz zavarovalne pogodbe</b>	<b>(252.602)</b>	<b>(402)</b>	<b>(4.589)</b>	<b>241.104</b>	<b>913</b>	<b>(15.576)</b>	<b>(221.362)</b>	<b>(72)</b>	<b>(5.115)</b>	<b>193.836</b>	<b>88</b>	<b>(32.625)</b>
Neto finančni prihodki/odhodki od zavarovalnih pogodb	426	35	(997)	23.640	1.557	<b>24.661</b>	(770)	9	1.724	(34.707)	(2.398)	<b>(36.142)</b>
Neto tečajne razlike	-	-	-	-	-	-	-	-	-	-	-	-
<b>Skupaj spremembe v izkazu poslovnega izida/vseobsegajočega donosa</b>	<b>(252.176)</b>	<b>(367)</b>	<b>(5.586)</b>	<b>264.744</b>	<b>2.470</b>	<b>9.085</b>	<b>(222.132)</b>	<b>(63)</b>	<b>(3.391)</b>	<b>159.129</b>	<b>(2.310)</b>	<b>(68.767)</b>

**CROATIA osiguranje d.d., Zagreb**  
**Pojasnila k računovodskim izkazom za leto 2023**

**Spremembe v denarnem toku**

Prejeta premija	414.625	-	-	-	-	<b>414.625</b>	349.165	-	-	-	-	<b>349.165</b>
Škode in ostali plačani stroški zavarovanja	-	-	7.108	(238.200)	-	<b>(231.092)</b>	-	-	6.327	(191.197)	-	<b>(184.870)</b>
Denarni tokovi od pridobitve zavarovanja	(80.708)	-	-	-	-	<b>(80.708)</b>	(75.931)	-	-	-	-	<b>(75.931)</b>
Plačani administrativni stroški	(58.223)	-	-	-	-	<b>(58.223)</b>	(54.548)	-	-	-	-	<b>(54.548)</b>
<b>Skupaj spremembe v denarnem toku</b>	<b>275.694</b>	-	<b>7.108</b>	<b>(238.200)</b>	-	<b>44.602</b>	<b>218.686</b>	-	<b>6.327</b>	<b>(191.197)</b>	-	<b>33.816</b>
Prenos na ostale postavke izkaza finančnega položaja	-	-	-	-	-	-	-	-	-	-	-	-
Zmanjšanje s prodajo družbe/izguba nadzora	-	-	-	-	-	-	-	-	-	-	-	-
<b>Neto zavarovalne pogodbe 31. decembra</b>	<b>91.625</b>	<b>1.892</b>	<b>(14.441)</b>	<b>274.570</b>	<b>18.655</b>	<b>372.301</b>	<b>68.106</b>	<b>2.259</b>	<b>(15.963)</b>	<b>248.026</b>	<b>16.185</b>	<b>318.613</b>
Sredstva iz zavarovalnih pogodb 31. decembra	<b>(5.329)</b>	<b>757</b>	<b>(14.789)</b>	<b>2.272</b>	<b>92</b>	<b>(16.997)</b>	<b>(12.379)</b>	<b>936</b>	<b>(16.433)</b>	<b>4.656</b>	<b>296</b>	<b>(22.924)</b>
Obveznosti iz zavarovalnih pogodb 31. decembra	<b>96.954</b>	<b>1.135</b>	<b>348</b>	<b>272.298</b>	<b>18.563</b>	<b>389.298</b>	<b>80.485</b>	<b>1.323</b>	<b>470</b>	<b>243.370</b>	<b>15.889</b>	<b>341.538</b>
<b>Neto zavarovalne pogodbe 31. decembra</b>	<b>91.625</b>	<b>1.892</b>	<b>(14.441)</b>	<b>274.570</b>	<b>18.655</b>	<b>372.301</b>	<b>68.106</b>	<b>2.259</b>	<b>(15.963)</b>	<b>248.026</b>	<b>16.185</b>	<b>318.613</b>

**Skupina**

	31. 12. 2023					Popravljen 31. 12. 2022						
	Obveznost za preostalo kritje		Obveznosti za nastale škode			Obveznost za preostalo kritje		Obveznosti za nastale škode				
	Brez komponente izgube	Komponenta izgube	Pogodbe, ki se ne merijo po PAA	Pogodbe, ki se merijo po PAA		Skupaj	Brez komponente izgube	Komponenta izgube	Pogodbe, ki se ne merijo po PAA	Pogodbe, ki se merijo po PAA		Skupaj
				Ocene sedanje vrednosti prihodnjih denarnih tokov	Popravek vrednosti za nefinančno tveganje					Ocene sedanje vrednosti prihodnjih denarnih tokov	Popravek vrednosti za nefinančno tveganje	
v 000 EUR	v 000 EUR	v 000 EUR	v 000 EUR	v 000 EUR	v 000 EUR	v 000 EUR	v 000 EUR	v 000 EUR	v 000 EUR	v 000 EUR	v 000 EUR	
Sredstva iz zavarovalnih pogodb	(12.379)	936	(16.433)	4.656	296	<b>(22.924)</b>	(1.682)	1.114	(19.579)	411	18	<b>(19.718)</b>
Obveznosti iz zavarovalnih pogodb	111.396	2.014	856	271.766	17.319	<b>403.351</b>	104.764	1.242	1.268	308.730	20.050	<b>436.054</b>
<b>Neto zavarovalne pogodbe 1. januarja</b>	<b>99.017</b>	<b>2.950</b>	<b>(15.577)</b>	<b>276.422</b>	<b>17.615</b>	<b>380.427</b>	<b>103.082</b>	<b>2.356</b>	<b>(18.311)</b>	<b>309.141</b>	<b>20.068</b>	<b>416.336</b>
Spremembe v izkazu poslovnega izida/vseobsegajočega donosa												
Prihodki iz zavarovalnih pogodb	(464.151)	-	-	-	-	<b>(464.151)</b>	(418.064)	-	-	-	-	<b>(418.064)</b>
<i>Odhodki od zavarovalnih pogodb</i>												
Nastale škode in ostali zavarovalni stroški	69.778	-	1.445	290.230	5.587	<b>367.040</b>	65.361	-	1.716	222.957	4.158	<b>294.192</b>

**CROATIA osiguranje d.d., Zagreb**  
**Pojasnila k računovodskim izkazom za leto 2023**

Provizije in ostali odhodki, povezani s prodajo zavarovanja	92.686	-	-	-	-	<b>92.686</b>	88.798	-	-	-	-	<b>88.798</b>
Sprememba obveznosti za nastale škode	-	-	(5.292)	(13.119)	(4.556)	<b>(22.967)</b>	-	-	(6.006)	(535)	(4.126)	<b>(10.667)</b>
Izgube in sprostitev izgub na podlagi nedobičkonosnih pogodb	-	(352)	-	-	-	<b>(352)</b>	-	594	-	-	-	<b>594</b>
<b>Skupaj odhodki od zavarovalnih pogodb</b>	<b>162.464</b>	<b>(352)</b>	<b>(3.847)</b>	<b>277.111</b>	<b>1.031</b>	<b>436.407</b>	<b>154.159</b>	<b>594</b>	<b>(4.290)</b>	<b>222.422</b>	<b>32</b>	<b>372.917</b>
<b>Rezultat iz zavarovalne pogodbe</b>	<b>(301.687)</b>	<b>(352)</b>	<b>(3.847)</b>	<b>277.111</b>	<b>1.031</b>	<b>(27.744)</b>	<b>(263.905)</b>	<b>594</b>	<b>(4.290)</b>	<b>222.422</b>	<b>32</b>	<b>(45.147)</b>
Neto finančni prihodki/odhodki od zavarovalnih pogodb	679	32	(993)	26.073	1.679	<b>27.470</b>	(1.232)	(1)	1.718	(36.219)	(2.492)	<b>(38.226)</b>
Neto tečajne razlike	20	1	-	20	1	<b>42</b>	110	1	1	123	7	<b>242</b>
<b>Skupaj spremembe v izkazu poslovnega izida/vseobsegajočega donosa</b>	<b>(300.988)</b>	<b>(319)</b>	<b>(4.840)</b>	<b>303.204</b>	<b>2.711</b>	<b>(232)</b>	<b>(265.027)</b>	<b>594</b>	<b>(2.571)</b>	<b>186.326</b>	<b>(2.453)</b>	<b>(83.131)</b>
<b>Spremembe v denarnem toku</b>												
Prejeta premija	492.782	-	-	-	-	<b>492.782</b>	416.604	-	-	-	-	<b>416.604</b>
Škode in ostali plačani stroški zavarovanja	-	-	6.267	(270.417)	28	<b>(264.122)</b>	-	-	5.305	(219.045)	-	<b>(213.740)</b>
Denarni tokovi od pridobitve zavarovanja	(96.553)	-	-	-	-	<b>(96.553)</b>	(90.280)	-	-	-	-	<b>(90.280)</b>
Plačani administrativni stroški	(69.778)	-	-	-	-	<b>(69.778)</b>	(65.362)	-	-	-	-	<b>(65.362)</b>
<b>Skupaj spremembe v denarnem toku</b>	<b>326.451</b>	<b>-</b>	<b>6.267</b>	<b>(270.417)</b>	<b>28</b>	<b>62.329</b>	<b>260.962</b>	<b>-</b>	<b>5.305</b>	<b>(219.045)</b>	<b>-</b>	<b>47.222</b>
<b>Prenos na ostale postavke izkaza finančnega položaja</b>	<b>-</b>	<b>-</b>	<b>-</b>	<b>-</b>	<b>-</b>	<b>-</b>	<b>-</b>	<b>-</b>	<b>-</b>	<b>-</b>	<b>-</b>	<b>-</b>
<b>Zmanjšanje s prodajo družbe/izguba nadzora</b>	<b>-</b>	<b>-</b>	<b>-</b>	<b>-</b>	<b>-</b>	<b>-</b>	<b>-</b>	<b>-</b>	<b>-</b>	<b>-</b>	<b>-</b>	<b>-</b>
<b>Neto zavarovalne pogodbe 31. decembra</b>	<b>124.480</b>	<b>2.631</b>	<b>(14.150)</b>	<b>309.209</b>	<b>20.354</b>	<b>442.524</b>	<b>99.017</b>	<b>2.950</b>	<b>(15.577)</b>	<b>276.422</b>	<b>17.615</b>	<b>380.427</b>
<b>Sredstva iz zavarovalnih pogodb 31. decembra</b>	<b>(5.328)</b>	<b>756</b>	<b>(14.790)</b>	<b>2.273</b>	<b>92</b>	<b>(16.997)</b>	<b>(12.379)</b>	<b>936</b>	<b>(16.433)</b>	<b>4.656</b>	<b>296</b>	<b>(22.924)</b>
Obveznosti iz zavarovalnih pogodb 31. decembra	<b>129.808</b>	<b>1.875</b>	<b>640</b>	<b>306.936</b>	<b>20.262</b>	<b>459.521</b>	<b>111.396</b>	<b>2.014</b>	<b>856</b>	<b>271.766</b>	<b>17.319</b>	<b>403.351</b>
<b>Neto zavarovalne pogodbe 31. decembra</b>	<b>124.480</b>	<b>2.631</b>	<b>(14.150)</b>	<b>309.209</b>	<b>20.354</b>	<b>442.524</b>	<b>99.017</b>	<b>2.950</b>	<b>(15.577)</b>	<b>276.422</b>	<b>17.615</b>	<b>380.427</b>



**CROATIA osiguranje d.d., Zagreb**  
**Pojasnila k računovodskim izkazom za leto 2023**

*Pregled na podlagi komponent meritev – pogodbe, ki se ne merijo po PAA*

Družba	31. 12. 2023				Popravljen 31. 12. 2022			
	Ocene sedanje vrednosti prihodnjih denarnih tokov	Popravek vrednosti za nefinančno tveganje	Marža za dogovorjeno storitev (CSM)	Skupaj	Ocene sedanje vrednosti prihodnjih denarnih tokov	Popravek vrednosti za nefinančno tveganje	Marža za dogovorjeno storitev (CSM)	Skupaj
	v 000 EUR	v 000 EUR	v 000 EUR	v 000 EUR	v 000 EUR	v 000 EUR	v 000 EUR	v 000 EUR
Sredstva iz zavarovalnih pogodb	(22.290)	7.611	-	<b>(14.679)</b>	(25.944)	8.915	-	<b>(17.029)</b>
Obveznosti iz zavarovalnih pogodb	8.122	190	1.411	<b>9.723</b>	10.713	298	1.184	<b>12.195</b>
<b>Neto zavarovalne pogodbe 1. januarja</b>	<b>(14.168)</b>	<b>7.801</b>	<b>1.411</b>	<b>(4.956)</b>	<b>(15.231)</b>	<b>9.213</b>	<b>1.184</b>	<b>(4.834)</b>
<b>Spremembe v izkazu poslovnega izida/vseobsegajočega donosa</b>								
<i>Spremembe, ki se nanašajo na trenutne storitve</i>								
CSM, pripoznan za zagotovljene storitve	-	-	(1.106)	<b>(1.106)</b>	-	-	(509)	(509)
Sprememba popravka vrednosti za nefinančno tveganje, ki je poteklo	-	(114)	-	<b>(114)</b>	-	(189)	-	(189)
Izkustvene prilagoditve	(113)	-	-	<b>(113)</b>	(105)	-	-	(105)
<i>Spremembe, ki temeljijo na prihodnjih storitvah</i>								
Pogodbe, začetno pripoznane v letu	(703)	18	684	<b>(1)</b>	(361)	22	339	-
Spremembe v ocenah, ki prilagodijo CSM	(2.014)	(32)	2.008	<b>(38)</b>	(366)	(31)	396	(1)
Spremembe v ocenah, katerih posledice so izgube, in ukinitvi izgub po škodljivih pogodbah	(89)	(69)	-	<b>(158)</b>	(82)	(19)	-	(101)
<i>Spremembe, ki temeljijo na preteklih storitvah</i>								
Uskladitev obveznosti za nastale škode	(4.627)	(627)	-	<b>(5.254)</b>	(5.557)	(253)	-	(5.810)
<b>Skupaj odhodki od zavarovalnih pogodb</b>	<b>(7.546)</b>	<b>(824)</b>	<b>1.586</b>	<b>(6.784)</b>	<b>(6.471)</b>	<b>(470)</b>	<b>226</b>	<b>(6.715)</b>
Neto finančni prihodki/odhodki od zavarovalnih pogodb	(1.137)	556	31	<b>(550)</b>	1.926	(942)	1	<b>985</b>
Neto tečajne razlike	-	-	-	-	-	-	-	-
<b>Skupaj spremembe v izkazu poslovnega izida/vseobsegajočega donosa</b>	<b>(8.683)</b>	<b>(268)</b>	<b>1.617</b>	<b>(7.334)</b>	<b>(4.545)</b>	<b>(1.412)</b>	<b>227</b>	<b>(5.730)</b>
<b>Denarni tokovi</b>								
Prejeta premija	2.013	-	-	2.013	2.010	-	-	2.010
Škode in ostali plačani stroški zavarovanja	7.108	-	-	7.108	6.328	-	-	6.328
Denarni tokovi od pridobitve zavarovanja	(711)	-	-	(711)	(1.048)	-	-	(1.048)
Plačani administrativni stroški	(1.035)	-	-	(1.035)	(1.682)	-	-	(1.682)
<b>Skupaj spremembe v denarnem toku</b>	<b>7.375</b>	<b>-</b>	<b>-</b>	<b>7.375</b>	<b>5.608</b>	<b>-</b>	<b>-</b>	<b>5.608</b>

**CROATIA osiguranje d.d., Zagreb**  
**Pojasnila k računovodskim izkazom za leto 2023**

**Prenos na ostale postavke izkaza finančnega položaja**

	-	-	-	-	-	-	-	-
<b>Neto zavarovalne pogodbe 31. decembra</b>	<b>(15.476)</b>	<b>7.533</b>	<b>3.028</b>	<b>(4.915)</b>	<b>(14.168)</b>	<b>7.801</b>	<b>1.411</b>	<b>(4.956)</b>
Sredstva iz zavarovalnih pogodb 31. decembra	(20.724)	7.412	-	(13.312)	(22.290)	7.611	-	(14.679)
Obveznosti iz zavarovalnih pogodb 31. decembra	5.248	121	3.028	8.397	8.122	190	1.411	9.723
<b>Neto zavarovalne pogodbe 31. decembra</b>	<b>(15.476)</b>	<b>7.533</b>	<b>3.028</b>	<b>(4.915)</b>	<b>(14.168)</b>	<b>7.801</b>	<b>1.411</b>	<b>(4.956)</b>

**Skupina**

	<b>31. 12. 2023</b>				<b>Popravljeno 31. 12. 2022</b>			
	<b>Ocene sedanje vrednosti prihodnjih denarnih tokov</b>	<b>Popravek vrednosti za nefinančno tveganje</b>	<b>Marža za dogovorjeno storitev (CSM)</b>	<b>Skupaj</b>	<b>Ocene sedanje vrednosti prihodnjih denarnih tokov</b>	<b>Popravek vrednosti za nefinančno tveganje</b>	<b>Marža za dogovorjeno storitev (CSM)</b>	<b>Skupaj</b>
	v 000 EUR	v 000 EUR	v 000 EUR	v 000 EUR	v 000 EUR	v 000 EUR	v 000 EUR	v 000 EUR
Sredstva iz zavarovalnih pogodb	(22.290)	7.611	-	<b>(14.679)</b>	(25.944)	8.915	-	<b>(17.029)</b>
Obveznosti iz zavarovalnih pogodb	13.269	501	4.605	<b>18.375</b>	16.866	747	5.499	<b>23.112</b>
<b>Neto zavarovalne pogodbe 1. januarja</b>	<b>(9.021)</b>	<b>8.112</b>	<b>4.605</b>	<b>3.696</b>	<b>(9.078)</b>	<b>9.662</b>	<b>5.499</b>	<b>6.083</b>
<b>Spremembe v izkazu poslovnega izida/vseobsegajočega donosa</b>								
<i>Spremembe, ki se nanašajo na trenutne storitve</i>								
CSM, pripoznan za zagotovljene storitve	-	-	(2.190)	<b>(2.190)</b>	-	-	(1.644)	<b>(1.644)</b>
Sprememba popravka vrednosti za nefinančno tveganje, ki je poteklo	-	(182)	-	<b>(182)</b>	-	(266)	-	<b>(266)</b>
Izkustvene prilagoditve	31	-	-	<b>31</b>	105	-	-	<b>105</b>
<i>Spremembe, ki temeljijo na prihodnjih storitvah</i>								
Pogodbe, začetno pripoznane v letu	(828)	35	793	-	(695)	96	601	<b>2</b>
Spremembe v ocenah, ki prilagodijo CSM	(2.118)	(202)	2.282	<b>(38)</b>	(53)	(100)	153	-
Spremembe v ocenah, katerih posledice so izgube, in ukinitvi izgub po škodljivih pogodbah	(89)	(69)	-	<b>(158)</b>	(81)	(19)	6	<b>(94)</b>
<i>Spremembe, ki temeljijo na preteklih storitvah</i>								
Uskladitev obveznosti za nastale škode	(4.632)	(659)	-	<b>(5.291)</b>	(5.711)	(295)	-	<b>(6.006)</b>
<b>Skupaj odhodki od zavarovalnih pogodb</b>	<b>(7.636)</b>	<b>(1.077)</b>	<b>885</b>	<b>(7.828)</b>	<b>(6.435)</b>	<b>(584)</b>	<b>(884)</b>	<b>(7.903)</b>
Neto finančni prihodki/odhodki od zavarovalnih pogodb	(841)	579	35	<b>(227)</b>	1.524	(967)	(20)	<b>537</b>
Neto tečajne razlike	-	-	-	-	14	1	10	<b>25</b>

**CROATIA osiguranje d.d., Zagreb**  
**Pojasnila k računovodskim izkazom za leto 2023**

<b>Skupaj spremembe v izkazu poslovnega izida/vseobsegajočega donosa</b>	<b>(8.477)</b>	<b>(498)</b>	<b>920</b>	<b>(8.055)</b>	<b>(4.897)</b>	<b>(1.550)</b>	<b>(894)</b>	<b>(7.341)</b>
<b>Denarni tokovi</b>								
Prejeta premija	2.943	-	-	2.943	3.709	-	-	3.709
Škode in ostali plačani stroški zavarovanja	6.241	-	-	6.241	5.305	-	-	5.305
Denarni tokovi od pridobitve zavarovanja	(1.490)	-	-	(1.490)	(1.855)	-	-	(1.855)
Plačani administrativni stroški	(1.642)	-	-	(1.642)	(2.205)	-	-	(2.205)
<b>Skupaj spremembe v denarnem toku</b>	<b>6.052</b>	<b>-</b>	<b>-</b>	<b>6.052</b>	<b>4.954</b>	<b>-</b>	<b>-</b>	<b>4.954</b>
<b>Prenos na ostale postavke izkaza finančnega položaja</b>	<b>-</b>	<b>-</b>	<b>-</b>	<b>-</b>	<b>-</b>	<b>-</b>	<b>-</b>	<b>-</b>
<b>Neto zavarovalne pogodbe 31. decembra</b>	<b>(11.446)</b>	<b>7.614</b>	<b>5.525</b>	<b>1.693</b>	<b>(9.021)</b>	<b>8.112</b>	<b>4.605</b>	<b>3.696</b>
Sredstva iz zavarovalnih pogodb 31. decembra	(20.724)	7.412	-	(13.312)	(22.290)	7.611	-	(14.679)
Obveznosti iz zavarovalnih pogodb 31. decembra	9.278	202	5.525	15.005	13.269	501	4.605	18.375
<b>Neto zavarovalne pogodbe 31. decembra</b>	<b>(11.446)</b>	<b>7.614</b>	<b>5.525</b>	<b>1.693</b>	<b>(9.021)</b>	<b>8.112</b>	<b>4.605</b>	<b>3.696</b>

*Pregled na podlagi obveznosti za preostalo kritje in obveznosti za nastale škode – pozavarovanje*

Družba	31. 12. 2023				Popravljen 31. 12. 2022			
	Sredstva za nastale škode			Skupaj	Sredstva za nastale škode			Skupaj
Sredstva za preostalo kritje	Ocene sedanje vrednosti prihodnjih denarnih tokov	Popravek vrednosti za nefinančno tveganje	Sredstva za preostalo kritje		Ocene sedanje vrednosti prihodnjih denarnih tokov	Popravek vrednosti za nefinančno tveganje		
v 000 EUR	v 000 EUR	v 000 EUR	v 000 EUR	v 000 EUR	v 000 EUR	v 000 EUR	v 000 EUR	
Sredstva iz pozavarovalnih pogodb	3.681	35.590	1.925	41.196	1.232	31.707	1.662	34.601
Obveznosti iz pozavarovalnih pogodb	(2.051)	83	7	(1.961)	(4.508)	1.742	71	(2.695)
<b>Neto pozavarovalne pogodbe 1. januarja</b>	<b>1.630</b>	<b>35.673</b>	<b>1.932</b>	<b>39.235</b>	<b>(3.276)</b>	<b>33.449</b>	<b>1.733</b>	<b>31.906</b>
<b>Spremembe v izkazu poslovnega izida/vseobsegajočega donosa</b>								
Razporeditev plačanih premij pozavarovanja	(48.047)	-	-	(48.047)	(43.775)	-	-	(43.775)
<i>Znesek, ki se nadomesti od pozavarovalnice</i>								
Nadomestila nastalih škod in ostali stroški zavarovalnih storitev	7.178	32.767	426	40.371	6.975	25.143	350	32.468
Uskladitev sredstev za nastale škode	-	-	-	-	-	-	-	-
<i>Skupni znesek, ki se nadomesti od pozavarovalnice</i>	<b>7.178</b>	<b>32.767</b>	<b>426</b>	<b>40.371</b>	<b>6.975</b>	<b>25.143</b>	<b>350</b>	<b>32.468</b>

**CROATIA osiguranje d.d., Zagreb**  
**Pojasnila k računovodskim izkazom za leto 2023**

Učinek spremembe v non performance tveganju pozavarovalnice	-	-	-	-	-	-	-	-	-
<i>Skupaj odhodki od zavarovalnih pogodb</i>	<b>(40.869)</b>	<b>32.767</b>	<b>426</b>	<b>(7.676)</b>	<b>(36.800)</b>	<b>25.143</b>	<b>350</b>	<b>(11.307)</b>	
Neto finančni prihodki/odhodki od pozavarovalnih pogodb	61	1.669	95	<b>1.825</b>	35	(2.539)	(150)	<b>(2.654)</b>	
Neto tečajne razlike	-	-	-	-	-	-	-	-	
<b>Skupaj spremembe v izkazu poslovnega izida/vseobsegajočega donosa</b>	<b>(40.808)</b>	<b>34.436</b>	<b>521</b>	<b>(5.851)</b>	<b>(36.765)</b>	<b>22.604</b>	<b>200</b>	<b>(13.961)</b>	
<b>Denarni tok</b>									
Plačana premija	47.383	-	-	<b>47.383</b>	51.719	-	-	<b>51.719</b>	
Prejeti zneski	(7.052)	(25.708)	-	<b>(32.760)</b>	(10.049)	(20.380)	-	<b>(30.429)</b>	
<b>Skupaj denarni tokovi</b>	<b>40.331</b>	<b>(25.708)</b>	<b>-</b>	<b>14.623</b>	<b>41.670</b>	<b>(20.380)</b>	<b>-</b>	<b>21.290</b>	
<b>Prenos na ostale postavke izkaza finančnega položaja</b>	<b>-</b>	<b>-</b>	<b>-</b>	<b>-</b>	<b>-</b>	<b>-</b>	<b>-</b>	<b>-</b>	
<b>Neto pozavarovalne pogodbe 31. decembra</b>	<b>1.153</b>	<b>44.401</b>	<b>2.453</b>	<b>48.007</b>	<b>1.629</b>	<b>35.673</b>	<b>1.933</b>	<b>39.235</b>	
Sredstva iz pozavarovalnih pogodb 31. decembra	3.430	44.052	2.435	49.917	3.680	35.590	1.926	<b>41.196</b>	
Obveznosti iz pozavarovalnih pogodb 31. decembra	(2.277)	349	18	(1.910)	(2.051)	83	7	<b>(1.961)</b>	
<b>Neto pozavarovalne pogodbe 31. decembra</b>	<b>1.153</b>	<b>44.401</b>	<b>2.453</b>	<b>48.007</b>	<b>1.629</b>	<b>35.673</b>	<b>1.933</b>	<b>39.235</b>	

Skupina	31. 12. 2023				Popravljeni 31. 12. 2022			
	Sredstva za nastale škode				Sredstva za nastale škode			
	Sredstva za preostalo kritje	Ocene sedanje vrednosti prihodnjih denarnih tokov	Popravek vrednosti za nefinančno tveganje	Skupaj	Sredstva za preostalo kritje	Ocene sedanje vrednosti prihodnjih denarnih tokov	Popravek vrednosti za nefinančno tveganje	Skupaj
	v 000 EUR	v 000 EUR	v 000 EUR	v 000 EUR	v 000 EUR	v 000 EUR	v 000 EUR	v 000 EUR
Sredstva iz pozavarovalnih pogodb	4.166	36.740	2.002	42.908	1.632	33.098	1.745	<b>36.475</b>
Obveznosti iz pozavarovalnih pogodb	(2.246)	105	7	(2.134)	(5.139)	1.792	72	<b>(3.275)</b>
<b>Neto pozavarovalne pogodbe 1. januarja</b>	<b>1.920</b>	<b>36.845</b>	<b>2.009</b>	<b>40.774</b>	<b>(3.507)</b>	<b>34.890</b>	<b>1.817</b>	<b>33.200</b>
<b>Spremembe v izkazu poslovnega izida/vseobsegajočega donosa</b>								
Razporeditev plačanih premij pozavarovanja	(61.679)	-	-	<b>(61.679)</b>	(47.834)	-	-	<b>(47.834)</b>
<i>Znesek, ki se nadomesti od pozavarovalnice</i>								
Nadomestila nastalih škod in ostali stroški zavarovalnih storitev	11.040	41.539	605	<b>53.184</b>	7.211	26.877	356	<b>34.444</b>
Uskladitev sredstev za nastale škode	-	-	-	-	-	-	-	-

**CROATIA osiguranje d.d., Zagreb**  
**Pojasnila k računovodskim izkazom za leto 2023**

<i>Skupni znesek, ki se nadomesti od pozavarovalnice</i>	<b>11.040</b>	<b>41.539</b>	<b>605</b>	<b>53.184</b>	<b>7.211</b>	<b>26.877</b>	<b>356</b>	<b>34.444</b>
Učinek spremembe v non performance tveganju pozavarovalnice	-	-	-	-	-	-	-	-
<i>Skupaj odhodki od zavarovalnih pogodb</i>	<b>(50.639)</b>	<b>41.539</b>	<b>605</b>	<b>(8.495)</b>	<b>(40.623)</b>	<b>26.877</b>	<b>356</b>	<b>(13.390)</b>
Neto finančni prihodki/odhodki od pozavarovalnih pogodb	68	1.946	109	<b>2.123</b>	26	(2.743)	(165)	<b>(2.882)</b>
Neto tečajne razlike	(3)	2	-	<b>(1)</b>	(1)	13	1	<b>13</b>
<b>Skupaj spremembe v izkazu poslovnega izida/vseobsegajočega donosa</b>	<b>(50.574)</b>	<b>43.487</b>	<b>714</b>	<b>(6.373)</b>	<b>(40.598)</b>	<b>24.147</b>	<b>192</b>	<b>(16.259)</b>
<b>Denarni tok</b>								
Plačana premija	56.659	-	-	<b>56.659</b>	56.357	-	-	<b>56.357</b>
Prejeti zneski	(10.409)	(30.234)	-	<b>(40.643)</b>	(10.332)	(22.192)	-	<b>(32.524)</b>
<b>Skupaj denarni tokovi</b>	<b>46.250</b>	<b>(30.234)</b>	-	<b>16.016</b>	<b>46.025</b>	<b>(22.192)</b>	-	<b>23.833</b>
<b>Prenos na ostale postavke izkaza finančnega položaja</b>	-	-	-	-	-	-	-	-
<b>Neto pozavarovalne pogodbe 31. decembra</b>	<b>(2.404)</b>	<b>50.098</b>	<b>2.723</b>	<b>50.417</b>	<b>1.920</b>	<b>36.845</b>	<b>2.009</b>	<b>40.774</b>
Sredstva iz pozavarovalnih pogodb 31. decembra	<b>3.971</b>	<b>47.887</b>	<b>2.580</b>	<b>54.438</b>	<b>4.166</b>	<b>36.740</b>	<b>2.002</b>	<b>42.908</b>
Obveznosti iz pozavarovalnih pogodb 31. decembra	<b>(6.375)</b>	<b>2.211</b>	<b>143</b>	<b>(4.021)</b>	<b>(2.246)</b>	<b>105</b>	<b>7</b>	<b>(2.134)</b>
<b>Neto pozavarovalne pogodbe 31. decembra</b>	<b>(2.404)</b>	<b>50.098</b>	<b>2.723</b>	<b>50.417</b>	<b>1.920</b>	<b>36.845</b>	<b>2.009</b>	<b>40.774</b>

17.2. Učinki zavarovalnih in pozavarovalnih pogodb, ki so začetno pripoznane v letu

Naslednje tabele prikazujejo učinek na komponente meritev, ki izhajajo iz začetnega pripoznanja zavarovalnih pogodb, ki se ne merijo po PAA:

*Pogodbe o življenjskih zavarovanjih*

	Družba	Družba	Družba	Skupina	Skupina	Skupina
	Izdane dobičkonosne pogodbe	Izdane škodljive pogodbe	Skupaj	Izdane dobičkonosne pogodbe	Izdane škodljive pogodbe	Skupaj
	v 000 EUR	v 000 EUR	v 000 EUR	v 000 EUR	v 000 EUR	v 000 EUR
<b>2023</b>						
Škode in ostali plačani stroški zavarovanja	(13.098)	-	<b>(13.098)</b>	(17.870)	(6.732)	<b>(24.602)</b>
Denarni tokovi od pridobitve zavarovanja	(929)	-	<b>(929)</b>	(3.434)	(508)	<b>(3.942)</b>
Ocene sedanje vrednosti denarnih odlivov	(14.027)	-	<b>(14.027)</b>	(21.304)	(7.240)	<b>(28.544)</b>
Ocene sedanje vrednosti denarnih prilivov	14.977	-	<b>14.977</b>	22.771	6.205	<b>28.976</b>
Popravek vrednosti za nefinančno tveganje	(170)	-	<b>(170)</b>	(398)	(100)	<b>(498)</b>
Marža za dogovorjeno storitev (CSM)	(780)	-	<b>(780)</b>	(1.069)	-	<b>(1.069)</b>
<b>Skupno izgube, pripoznane pri začetnem pripoznanju</b>	-	-	-	-	<b>(1.135)</b>	<b>(1.135)</b>
<b>Spremenjeno 2022</b>						
Škode in ostali plačani stroški zavarovanja	(19.812)	-	<b>(19.812)</b>	(20.994)	(9.253)	<b>(30.247)</b>
Denarni tokovi od pridobitve zavarovanja	(971)	-	<b>(971)</b>	(1.154)	(2.476)	<b>(3.630)</b>
Ocene sedanje vrednosti denarnih odlivov	(20.783)	-	<b>(20.783)</b>	(22.148)	(11.729)	<b>(33.877)</b>
Ocene sedanje vrednosti denarnih prilivov	22.688	-	<b>22.688</b>	24.193	11.007	<b>35.200</b>
Popravek vrednosti za nefinančno tveganje	(198)	-	<b>(198)</b>	(229)	(303)	<b>(532)</b>
Marža za dogovorjeno storitev (CSM)	(1.707)	-	<b>(1.707)</b>	(1.816)	-	<b>(1.816)</b>
<b>Skupno izgube, pripoznane pri začetnem pripoznanju</b>	-	-	-	-	<b>(1.025)</b>	<b>(1.025)</b>

### 17.3 Marža za dogovorjeno storitev (CSM)

Naslednje tabele prikazujejo, kdaj družbe in skupina pričakujejo pripoznati preostali CSM v izkazu poslovnega izida po poročevalnem datumu za pogodbe, ki se ne merijo po PAA:

	Družba							Skupaj
	Do 1 leto	1–2 leti	2–3 leta	3–4 leta	4–5 let	5–10 let	Več kot 10 let	
	v 000 EUR	v 000 EUR	v 000 EUR	v 000 EUR	v 000 EUR	v 000 EUR	v 000 EUR	v 000 EUR
<b>31. 12. 2023</b>								
Življenjsko zavarovanje	3.233	2.105	1.530	1.562	1.192	1.997	3.103	<b>14.722</b>
Neživljenjsko zavarovanje	798	622	526	424	239	383	36	<b>3.028</b>
Pozavarovanje	23	17	14	11	4	-	-	<b>69</b>
	<b>4.054</b>	<b>2.744</b>	<b>2.070</b>	<b>1.997</b>	<b>1.435</b>	<b>2.380</b>	<b>3.139</b>	<b>17.819</b>
<b>Spremenjeno 31. 12. 2022</b>								
Življenjsko zavarovanje	354	536	272	194	194	313	356	<b>2.219</b>
Neživljenjsko zavarovanje	377	279	225	188	146	182	14	<b>1.411</b>
Pozavarovanje	38	27	22	19	15	5	-	<b>126</b>
	<b>769</b>	<b>842</b>	<b>519</b>	<b>401</b>	<b>355</b>	<b>500</b>	<b>370</b>	<b>3.756</b>

CROATIA osiguranje d.d., Zagreb  
Pojasnila k računovodskim izkazom za leto 2023

	<b>Skupina</b>							
	<b>Do 1 leto</b>	<b>1–2 leti</b>	<b>2–3 leta</b>	<b>3–4 leta</b>	<b>4–5 let</b>	<b>5–10 let</b>	<b>Več kot 10 let</b>	<b>Skupaj</b>
	v 000 EUR	v 000 EUR	v 000 EUR	v 000 EUR	v 000 EUR	v 000 EUR	v 000 EUR	v 000 EUR
<b>31. 12. 2023</b>								
Življenjsko zavarovanje	3.154	2.122	1.585	1.560	1.232	2.350	6.590	<b>18.593</b>
Neživljenjsko zavarovanje	1.460	1.166	967	755	463	677	37	<b>5.525</b>
Pozavarovanje	32	15	13	10	3	(1)	-	<b>72</b>
	<b>4.646</b>	<b>3.303</b>	<b>2.565</b>	<b>2.325</b>	<b>1.698</b>	<b>3.026</b>	<b>6.627</b>	<b>24.190</b>
<b>Spremenjeno 31. 12. 2022</b>								
Življenjsko zavarovanje	422	597	414	353	360	1.013	2.853	<b>6.012</b>
Neživljenjsko zavarovanje	1.156	922	750	617	471	677	12	<b>4.605</b>
Pozavarovanje	51	28	23	19	15	5	-	<b>141</b>
	<b>1.629</b>	<b>1.547</b>	<b>1.187</b>	<b>989</b>	<b>846</b>	<b>1.695</b>	<b>2.865</b>	<b>10.758</b>



#### 17.4. Analiza gibanja škod neživiljenjskih zavarovanj

Tabele v nadaljevanju prikazujejo razvoj kumulativnih škod za segment neživiljenjskega zavarovanja skupine skozi čas na bruto podlagi (pred pozavarovanjem).

Družba	(v 000 EUR)			
	Pred letom 2022	2022	2023	Skupaj
<b>Bruto od pozavarovanja</b>				
<b>Ocene nediskontiranih bruto kumulativnih škod</b>				
Ocene nediskontiranih bruto kumulativnih škod na koncu leta, v katerem je prišlo do nesreče	-	203.902	266.589	<b>470.491</b>
Leto pozneje	-	206.798	-	<b>206.798</b>
Dve leti pozneje	-	-	-	-
Ocena kumulativnih škod ob koncu poročevalnega obdobja	-	206.798	266.589	<b>473.387</b>
<b>Kumulativno izplačane bruto škode</b>	-	<b>172.832</b>	<b>169.638</b>	<b>342.470</b>
Bruto obveznosti – leto nastanka obveznosti od 2022 do 2023	-	33.966	96.951	<b>130.917</b>
Bruto obveznosti – leto nastanka obveznosti pred 2022	209.414	-	-	<b>209.414</b>
Učinek diskontiranja	(51.117)	(4.175)	(6.255)	<b>(61.547)</b>
<b>Bruto obveznost za nastale škode, vključene v izkaz finančnega položaja</b>	<b>158.297</b>	<b>29.791</b>	<b>90.696</b>	<b>278.784</b>
<b>Skupina</b>				
	(v 000 EUR)			
	Pred letom 2022	2022	2023	Skupaj
<b>Bruto od pozavarovanja</b>				
<b>Ocene nediskontiranih bruto kumulativnih škod</b>				
Ocene nediskontiranih bruto kumulativnih škod na koncu leta, v katerem je prišlo do nesreče	-	241.904	313.363	<b>555.267</b>
Leto pozneje	-	244.728	-	<b>244.728</b>
Dve leti pozneje	-	-	-	-
Ocena kumulativnih škod ob koncu poročevalnega obdobja	-	244.728	313.363	<b>558.091</b>
<b>Kumulativno izplačane bruto škode</b>	-	<b>204.771</b>	<b>193.978</b>	<b>398.749</b>
Bruto obveznosti – leto nastanka obveznosti od 2022 do 2023	-	39.957	119.384	<b>159.341</b>
Bruto obveznosti – leto nastanka obveznosti pred 2022	224.923	-	-	<b>224.923</b>
Učinek diskontiranja	(55.360)	(5.434)	(8.057)	<b>(68.851)</b>
<b>Bruto obveznost za nastale škode, vključene v izkaz finančnega položaja</b>	<b>169.563</b>	<b>34.523</b>	<b>111.327</b>	<b>315.413</b>

18. Finančna sredstva

	Družba		Skupina	
	31. 12. 2023	Popravljeno 31. 12. 2022	31. 12. 2023	Popravljeno 31. 12. 2022
	v 000 EUR	v 000 EUR	v 000 EUR	v 000 EUR
Finančna sredstva, ki se vrednotijo po amortiziranem strošku	351.439	-	394.241	-
Finančna sredstva po pošteni vrednosti prek drugega vseobsegajočega donosa	672.698	-	756.730	-
Finančna sredstva po pošteni vrednosti prek izkaza poslovnega izida	135.643	30.513	145.844	39.416
Naložbe v posesti do zapadlosti	-	291.628	-	303.834
Finančna sredstva, razpoložljiva za prodajo	-	647.933	-	726.177
Posojila in terjatve	-	67.271	-	88.560
	<b>1.159.780</b>	<b>1.037.345</b>	<b>1.296.815</b>	<b>1.157.987</b>

### 18.1. Pregled naložb

Struktura naložb družbe na dan 31. 12. 2023 je bila, kot sledi:

				Družba
	Finančna sredstva, ki se vrednotijo po amortiziranem strošku	Finančna sredstva po poštenu vrednosti prek drugega vseobsegajočega donosa	Finančna sredstva po poštenu vrednosti prek izkaza poslovnega izida	Skupaj
	v 000 EUR	v 000 EUR	v 000 EUR	v 000 EUR
<b>Lastniški finančni instrumenti</b>				
Delnice, ki kotirajo	-	138.600	387	<b>138.987</b>
Delnice, ki ne kotirajo	-	212	-	<b>212</b>
	-	<b>138.812</b>	<b>387</b>	<b>139.199</b>
<b>Dolžniški vrednostni papirji</b>				
Državne obveznice	282.207	439.163	1.340	<b>722.710</b>
Korporativne obveznice	2.862	79.864	9.624	<b>92.350</b>
Trezorski zapisi	-	14.859	-	<b>14.859</b>
Komercialne evidence	-	-	-	-
	<b>285.069</b>	<b>533.886</b>	<b>10.964</b>	<b>829.919</b>
<b>Izvedeni finančni instrumenti</b>				
Valutni swap	-	-	24	<b>24</b>
Valutne forward pogodbe	-	-	462	<b>462</b>
	-	-	<b>486</b>	<b>486</b>
<b>Naložbeni skladi</b>				
Odpri naložbeni skladi	-	-	108.769	108.769
Odpri naložbeni skladi – sredstva za kritje produktov, vezanih na enote	-	-	15.037	<b>15.037</b>
	-	-	<b>123.806</b>	<b>123.806</b>
<b>Posojila in depoziti</b>				
Depoziti pri kreditnih ustanovah	9.889	-	-	9.889
Posojila	56.481	-	-	<b>56.481</b>
	<b>66.370</b>	-	-	<b>66.370</b>
	<b>351.439</b>	<b>672.698</b>	<b>135.643</b>	<b>1.159.780</b>

18.1. Pregled naložb (nadaljevanje)

Struktura naložb družbe na dan 31. 12. 2022 je bila, kot sledi:

	Družba				
	Naložbe v posesti do zapadlosti	Finančna sredstva, razpoložljiva za prodajo	Finančna sredstva po pošteni vrednosti prek izkaza poslovnega izida	Posojila in terjatve	Skupaj
	v 000 EUR	v 000 EUR	v 000 EUR	v 000 EUR	v 000 EUR
<b>Lastniški finančni instrumenti</b>					
Delnice, ki kotirajo	-	102.482	2.974	-	105.456
Delnice, ki ne kotirajo	-	265	-	-	265
	-	<b>102.747</b>	<b>2.974</b>	-	<b>105.721</b>
<b>Dolžniški vrednostni papirji</b>					
Državne obveznice	283.141	432.193	-	-	715.334
Korporativne obveznice	8.487	60.899	-	-	69.386
	<b>291.628</b>	<b>493.092</b>	-	-	<b>784.720</b>
<b>Izvedeni finančni instrumenti</b>					
Valutne forward pogodbe	-	-	1.806	-	1.806
	-	-	<b>1.806</b>	-	<b>1.806</b>
<b>Naložbeni skladi</b>					
Odpri naložbeni skladi	-	52.094	-	-	52.094
Odpri naložbeni skladi – sredstva za kritje produktov, vezanih na enote	-	-	25.733	-	25.733
	-	<b>52.094</b>	<b>25.733</b>	-	<b>77.827</b>
<b>Posojila in terjatve</b>					
Depoziti pri kreditnih ustanovah	-	-	-	9.047	9.047
Posojila	-	-	-	58.224	58.224
	-	-	-	<b>67.271</b>	<b>67.271</b>
	<b>291.628</b>	<b>647.933</b>	<b>30.513</b>	<b>67.271</b>	<b>1.037.345</b>

18.1. Pregled naložb (nadaljevanje)

Struktura naložb skupine na dan 31. 12. 2023 je bila, kot sledi:

				Skupina
	Finančna sredstva, ki se vrednotijo po amortiziranem strošku	Finančna sredstva po pošteni vrednosti prek drugega vseobsegajočega donosa	Finančna sredstva po pošteni vrednosti prek izkaza poslovnega izida	Skupaj
	v 000 EUR	v 000 EUR	v 000 EUR	v 000 EUR
<b>Lastniški finančni instrumenti</b>				
Delnice, ki kotirajo	-	138.600	387	138.987
Delnice, ki ne kotirajo	-	212	-	212
	-	<b>138.812</b>	<b>387</b>	<b>139.199</b>
<b>Dolžniški vrednostni papirji</b>				
Državne obveznice	298.906	521.999	1.340	822.245
Korporativne obveznice	2.894	79.864	9.623	92.381
Trezorski zapisi	-	16.055	-	16.055
Komercialne evidence	-	-	-	-
	<b>301.800</b>	<b>617.918</b>	<b>10.963</b>	<b>930.681</b>
<b>Izvedeni finančni instrumenti</b>				
Valutni swap	-	-	24	24
Valutne forward pogodbe	-	-	462	462
	-	-	<b>486</b>	<b>486</b>
<b>Naložbeni skladi</b>				
Odprti naložbeni skladi	-	-	114.619	114.619
Odprti naložbeni skladi – sredstva za kritje produktov, vezanih na enote	-	-	19.389	19.389
	-	-	<b>134.008</b>	<b>134.008</b>
<b>Posojila in depoziti</b>				
Depoziti pri kreditnih ustanovah	72.553	-	-	72.553
Posojila	19.888	-	-	19.888
	<b>92.441</b>	-	-	<b>92.441</b>
	<b>394.241</b>	<b>756.730</b>	<b>145.844</b>	<b>1.296.815</b>

18.1. Pregled naložb (nadaljevanje)

Struktura naložb skupine na dan 31. 12. 2022 je bila, kot sledi:

					Skupina
	Naložbe v posesti do zapadlosti	Finančna sredstva, razpoložljiva za prodajo	Finančna sredstva po pošteni vrednosti prek izkaza poslovnega izida – ki se hranijo v posesti za trgovanje	Posojila in terjatve	Skupaj
	v 000 EUR	v 000 EUR	v 000 EUR	v 000 EUR	v 000 EUR
<b>Lastniški finančni instrumenti</b>					
Delnice, ki kotirajo	-	102.482	2.974	-	105.456
Delnice, ki ne kotirajo	-	265	-	-	265
	-	<b>102.747</b>	<b>2.974</b>	-	<b>105.721</b>
<b>Dolžniški vrednostni papirji</b>					
Državne obveznice	295.315	510.436	-	-	805.751
Korporativne obveznice	8.519	60.899	-	-	69.418
	<b>303.834</b>	<b>571.335</b>	-	-	<b>875.169</b>
<b>Izvedeni finančni instrumenti</b>					
Valutne forward pogodbe	-	-	1.806	-	1.806
	-	-	<b>1.806</b>	-	<b>1.806</b>
<b>Naložbeni skladi</b>					
Odpri naložbeni skladi	-	52.095	5.600	-	57.695
Odpri naložbeni skladi – sredstva za kritje produktov, vezanih na enote	-	-	29.036	-	29.036
	-	<b>52.095</b>	<b>34.636</b>	-	<b>86.731</b>
<b>Posojila in terjatve</b>					
Depoziti pri kreditnih ustanovah	-	-	-	64.028	64.028
Posojila	-	-	-	24.532	24.532
	-	-	-	<b>88.560</b>	<b>88.560</b>
	<b>303.834</b>	<b>726.177</b>	<b>39.416</b>	<b>88.560</b>	<b>1.157.987</b>

**CROATIA osiguranje d.d., Zagreb**  
**Pojasnila k računovodskim izkazom za leto 2023**

---

Skupina je določila, da bo večina lastniških vrednostnih papirjev (delnic) klasificiranih kot finančna sredstva po pošteni vrednosti prek drugega vseobsegajočega donosa, ker se ne hranijo v posesti zaradi trgovanja. Namesto tega se hranijo za srednje- in dolgoročne strateške namene, družba in skupina pa menita, da pripoznavanje kratkoročnih nihanj poštene vrednosti teh naložb v dobičku ali izgubi ne bi bilo v skladu s strategijo družbe glede hrambe teh naložb v posesti in doseganja njihovega potenciala srednje- in dolgoročno. Skupna poštena vrednost navedenih naložb je predstavljena v tabeli spodaj:

	<b>Družba</b>	<b>Skupina</b>
	<b>2023</b>	<b>2023</b>
	v 000 EUR	v 000 EUR
Knjigovodska (poštena) vrednost lastniških vrednostnih papirjev na dan 31. december	138.812	138.812
Prihodki od dividend, pripoznani v izkazu poslovnega izida, na podlagi lastniških vrednostnih papirjev v izkazu finančnega položaja družbe in skupine na dan 31. december	6.913	6.940
Knjigovodska (poštena) vrednost lastniških vrednostnih papirjev (v trenutku prodaje), prodanih skozi leto	2.791	2.791
Prihodki od dividend, pripoznani v izkazu poslovnega izida, na podlagi lastniških vrednostnih papirjev, prodanih skozi leto	22	22

Zgoraj navedeni lastniški vrednostni papirji so prodani, ker družba in skupina ne načrtujeta nadaljnjih naložb vanje. Na podlagi prodaje sta družba in skupina evidentirali prenos izgube/dobička v zadržani dobiček v znesku 1.093 tisoč evrov pred obdavčitvijo.

18.2. Gibanje bruto zneskov in rezervacij za kreditne izgube obveznic

18.2.1 Gibanje bruto zneskov in rezervacij za kreditne izgube obveznic, ki se vodijo po amortiziranem strošku:

Družba	Rezervacije za kreditne izgube					Bruto znesek				
	Faza 1	Faza 2	Faza 3	POCI	Skupaj	Faza 1	Faza 2	Faza 3	POCI	Skupaj
	12- mesečni ECL	ECL za obdobje trajanja	ECL za obdobje trajanja			12-mesečni ECL	ECL za obdobje trajanja	ECL za obdobje trajanja		
	v 000 EUR					v 000 EUR				
<b>Stanje na dan 31. 12. 2022</b>	-	-	<b>(995)</b>	-	<b>(995)</b>	<b>291.628</b>	-	<b>995</b>	-	<b>292.623</b>
<i>Učinek prve uporabe MSRP 9</i>	(525)	-	-	-	<b>(525)</b>	(5.842)	-	-	236	<b>(5.606)</b>
<i>Gibanja z vplivom na kreditne izgube:</i>	-	-	-	-	-	-	-	-	-	-
Prenos na popravljene (iz faz 1 in 2 v fazo 3)	-	-	-	-	-	-	-	-	-	-
Povečanje ali nakup	-	-	-	-	-	-	-	-	-	-
Zmanjšanja	-	-	-	-	-	-	-	-	-	-
Sprememba predpostavk v modelu merjenja ECL	238	-	-	-	<b>238</b>	-	-	-	-	-
Amortizacija premije/diskonta	-	-	-	-	-	(647)	-	-	7	<b>(640)</b>
Ostala gibanja	-	-	-	-	-	(26)	-	-	(1)	<b>(27)</b>
<i>Gibanja brez vpliva na rezervacijo za kreditne izgube:</i>	-	-	-	-	-	-	-	-	-	-
Odpisi	-	-	-	-	-	-	-	-	-	-
Tečajne razlike in ostala gibanja	-	-	-	-	-	1	-	-	-	<b>1</b>
<b>Stanje na dan 31. 12. 2023</b>	<b>(287)</b>	-	<b>(995)</b>	-	<b>(1.282)</b>	<b>285.114</b>	-	<b>995</b>	<b>242</b>	<b>286.351</b>

Gibanje oslabitev za naložbe v posesti do zapadlosti:

	Družba	Skupina
	31. 12. 2022	31. 12. 2022
	v 000 EUR	
<b>Stanje 1. januarja</b>	<b>995</b>	<b>995</b>
Sprememba oslabitve vrednosti	-	-
<b>Stanje 31. decembra</b>	<b>995</b>	<b>995</b>



CROATIA osiguranje d.d., Zagreb  
Pojasnila k računovodskim izkazom za leto 2023

Skupina	Rezervacije za kreditne izgube					Bruto znesek				
	Faza 1	Faza 2	Faza 3	POCI	Skupaj	Faza 1	Faza 2	Faza 3	POCI	Skupaj
	12- mesečni ECL	ECL za obdobje trajanja	ECL za obdobje trajanja			12-mesečni ECL	ECL za obdobje trajanja	ECL za obdobje trajanja		
	v 000 EUR					v 000 EUR				
<b>Stanje na dan 31. 12. 2022</b>	-	-	<b>(995)</b>	-	<b>(995)</b>	<b>303.834</b>	-	<b>995</b>	-	<b>304.829</b>
<i>Učinek prve uporabe MSRP 9</i>	(599)	-	-	-	<b>(599)</b>	(5.842)	-	-	236	<b>(5.606)</b>
<i>Gibanja z vplivom na kreditne izgube:</i>	-	-	-	-	-	-	-	-	-	-
Prenos na popravljene (iz faz 1 in 2 v fazo 3)	-	-	-	-	-	-	-	-	-	-
Povečanje ali nakup	(28)	-	-	-	<b>(28)</b>	4.684	-	-	-	<b>4.684</b>
Zmanjšanja	-	-	-	-	-	-	-	-	-	-
Sprememba predpostavk v modelu merjenja ECL	244	-	-	-	<b>244</b>	-	-	-	-	-
Amortizacija premije/diskonta	-	-	-	-	-	(715)	-	-	7	<b>(708)</b>
Ostala gibanja	-	-	-	-	-	(23)	-	-	(1)	<b>(24)</b>
<i>Gibanja brez vpliva na rezervacijo za kreditne izgube:</i>	-	-	-	-	-	-	-	-	-	-
Odpisi	-	-	-	-	-	-	-	-	-	-
Tečajne razlike in ostala gibanja	-	-	-	-	-	2	-	-	1	<b>3</b>
<b>Stanje na dan 31. 12. 2023</b>	<b>(383)</b>	-	<b>(995)</b>	-	<b>(1.378)</b>	<b>301.940</b>	-	<b>995</b>	<b>243</b>	<b>303.178</b>

18.2.2. Gibanja bruto zneskov in rezervacij za kreditne izgube obveznic, ki se vodijo po pošteni vrednosti prek drugega vseobsegajočega donosa:

Družba	Rezervacije za kreditne izgube				Bruto znesek			Skupaj
	Faza 1	Faza 2	Faza 3	Skupaj	Faza 1	Faza 2	Faza 3	
	12- mesečni ECL	ECL za obdobje trajanja	ECL za obdobje trajanja		12- mesečni ECL	ECL za obdobje trajanja	ECL za obdobje trajanja	
	v 000 EUR				v 000 EUR			
<b>Stanje na dan 31. 12. 2022</b>	-	-	-	-	<b>493.092</b>	-	-	<b>493.092</b>
<i>Učinek prve uporabe MSRP 9</i>	(839)	-	-	<b>(839)</b>	(66.097)	-	-	<b>(66.097)</b>
<i>Gibanja z vplivom na kreditne izgube:</i>								
Prenos na popravljene (iz faz 1 in 2 v fazo 3)	-	-	-	-	-	-	-	-
Povečanje ali nakup	(165)	-	-	<b>(165)</b>	227.662	-	-	<b>227.662</b>
Zmanjšanja	89	-	-	<b>89</b>	(141.455)	-	-	<b>(141.455)</b>
Sprememba predpostavk v modelu merjenja ECL	265	-	-	<b>265</b>	(265)	-	-	<b>(265)</b>
Amortizacija premije/diskonta	-	-	-	-	1.768	-	-	<b>1.768</b>
Ostala gibanja	-	-	-	-	1.325	-	-	<b>1.325</b>
<i>Gibanja brez vpliva na rezervacijo za kreditne izgube:</i>								
Odpisi	-	-	-	-	-	-	-	-
Sprememba v pošteni vrednosti, pripoznana v drugem vseobsegajočem donosu	-	-	-	-	18.505	-	-	<b>18.505</b>
Tečajne razlike in ostala gibanja	-	-	-	-	1	-	-	<b>1</b>
<b>Stanje na dan 31. 12. 2023</b>	<b>(650)</b>	-	-	<b>(650)</b>	<b>534.536</b>	-	-	<b>534.536</b>

CROATIA osiguranje d.d., Zagreb  
Pojasnila k računovodskim izkazom za leto 2023

Skupina	Rezervacije za kreditne izgube				Bruto znesek			Skupaj
	Faza 1	Faza 2	Faza 3	Skupaj	Faza 1	Faza 2	Faza 3	
	12- mesečni ECL	ECL za obdobje trajanja	ECL za obdobje trajanja		12-mesečni ECL	ECL za obdobje trajanja	ECL za obdobje trajanja	
v 000 EUR				v 000 EUR				
<b>Stanje na dan 31. 12. 2022</b>	-	-	-	-	<b>571.335</b>	-	-	<b>571.335</b>
<i>Učinek prve uporabe MSRP 9</i>	(1.120)	-	-	<b>(1.120)</b>	(65.816)	-	-	<b>(65.816)</b>
<i>Gibanja z vplivom na kreditne izgube:</i>								
Prenos na popravljene (iz faz 1 in 2 v fazo 3)	-	-	-	-	-	-	-	-
Povečanje ali nakup	(206)	-	-	<b>(206)</b>	241.056	-	-	<b>241.056</b>
Zmanjšanja	102	-	-	<b>102</b>	(149.099)	-	-	<b>(149.099)</b>
Sprememba predpostavk v modelu merjenja ECL	266	-	-	<b>266</b>	(266)	-	-	<b>(266)</b>
Amortizacija premije/diskonta	-	-	-	-	1.205	-	-	<b>1.205</b>
Ostala gibanja	-	-	-	-	1.406	-	-	<b>1.406</b>
<i>Gibanja brez vpliva na rezervacijo za kreditne izgube:</i>								
Odpisi	-	-	-	-	-	-	-	-
Sprememba v pošteni vrednosti, pripoznana v drugem vseobsegajočem donosu	-	-	-	-	19.009	-	-	<b>19.009</b>
Tečajne razlike in ostala gibanja	3	-	-	<b>3</b>	43	-	-	<b>43</b>
<b>Stanje na dan 31. 12. 2023</b>	<b>(955)</b>	-	-	<b>(955)</b>	<b>618.873</b>	-	-	<b>618.873</b>

18.2.3. Gibanja bruto zneskov in rezervacij za kreditne izgube za depozite:

Družba	Rezervacije za kreditne izgube				Bruto znesek			Skupaj
	Faza 1 12- mesečni ECL	Faza 2 ECL za obdobje trajanja	Faza 3 ECL za obdobje trajanja	Skupaj	Faza 1 12- mesečni ECL	Faza 2 ECL za obdobje trajanja	Faza 3 ECL za obdobje trajanja	
	v 000 EUR				v 000 EUR			
<b>Stanje na dan 31. 12. 2022</b>	<b>(133)</b>	-	-	<b>(133)</b>	<b>9.180</b>	-	-	<b>9.180</b>
<i>Učinek prve uporabe MSRP 9</i>	(81)	-	-	<b>(81)</b>	-	-	-	-
<i>Gibanja z vplivom na kreditne izgube:</i>								
Prenos na popravljene (iz faz 1 in 2 v fazo 3)	-	-	-	-	-	-	-	-
Povečanje ali nakup	(127)	-	-	<b>(127)</b>	10.016	-	-	<b>10.016</b>
Zmanjšanja	81	-	-	<b>81</b>	(9.047)	-	-	<b>(9.047)</b>
Sprememba predpostavk v modelu merjenja ECL	-	-	-	-	-	-	-	-
Ostala gibanja	-	-	-	-	-	-	-	-
<i>Gibanja brez vpliva na rezervacijo za kreditne izgube:</i>								
Odpisi	-	-	-	-	-	-	-	-
Tečajne razlike in ostala gibanja	-	-	-	-	-	-	-	-
<b>Stanje na dan 31. 12. 2023</b>	<b>(260)</b>	-	-	<b>(260)</b>	<b>10.149</b>	-	-	<b>10.149</b>

CROATIA osiguranje d.d., Zagreb  
Pojasnila k računovodskim izkazom za leto 2023

Skupina	Rezervacije za kreditne izgube				Bruto znesek			Skupaj
	Faza 1	Faza 2	Faza 3	Skupaj	Faza 1	Faza 2	Faza 3	
	12- mesečni ECL	ECL za obdobje trajanja	ECL za obdobje trajanja		12- mesečni ECL	ECL za obdobje trajanja	ECL za obdobje trajanja	
	v 000 EUR				v 000 EUR			
<b>Stanje na dan 31. 12. 2022</b>	<b>(133)</b>	-	-	<b>(133)</b>	<b>64.161</b>	-	-	<b>64.161</b>
<i>Učinek prve uporabe MSRP 9</i>	(687)	-	-	<b>(687)</b>	-	-	-	-
<i>Gibanja z vplivom na kreditne izgube:</i>								
Prenos na popravljene (iz faz 1 in 2 v fazo 3)	-	-	-	-	-	-	-	-
Povečanje ali nakup	(400)	-	-	<b>(400)</b>	63.340	-	-	<b>63.340</b>
Zmanjšanja	174	-	-	<b>174</b>	(54.163)	-	-	<b>(54.163)</b>
Sprememba predpostavk v modelu merjenja ECL	204	-	-	<b>204</b>	-	-	-	-
Ostala gibanja	-	-	-	-	35	-	-	<b>35</b>
<i>Gibanja brez vpliva na rezervacijo za kreditne izgube:</i>								
Odpisi	-	-	-	-	-	-	-	-
Tečajne razlike in ostala gibanja	-	-	-	-	22	-	-	<b>22</b>
<b>Stanje na dan 31. 12. 2023</b>	<b>(842)</b>	-	-	<b>(842)</b>	<b>73.395</b>	-	-	<b>73.395</b>

### 18.3. Posojila

	Družba		Skupina	
	31. 12. 2023	31. 12. 2022	31. 12. 2023	31. 12. 2022
	v 000 EUR	v 000 EUR	v 000 EUR	v 000 EUR
Bruto knjigovodska vrednost	66.628	72.710	29.948	39.064
Pričakovane kreditne izgube	(10.147)	(14.486)	(10.060)	(14.532)
<b>Neto knjigovodska vrednost</b>	<b>56.481</b>	<b>58.224</b>	<b>19.888</b>	<b>24.532</b>

Gibanja oslabitve vrednosti, tj. pričakovanih kreditnih izgub, za posojila so naslednje:

	Družba		Skupina	
	31. 12. 2023	31. 12. 2022	31. 12. 2023	31. 12. 2022
	v 000 EUR	v 000 EUR	v 000 EUR	v 000 EUR
<b>Stanje 1. januarja</b>	<b>14.486</b>	<b>14.936</b>	<b>14.532</b>	<b>14.976</b>
Učinek prve uporabe MSRP 9	164	-	26	-
Izknjiženje MRS 39 popravka vrednosti po POCI sredstvih	(1.557)	-	(1.557)	-
Spremembe v ocenah in predpostavkah	(668)	210	(637)	222
Prenehanje pripoznanja finančnih sredstev skozi leto	(2.278)	(660)	(2.274)	(667)
Tečajne razlike	-	-	(30)	1
<b>Stanje 31. decembra</b>	<b>10.147</b>	<b>14.486</b>	<b>10.060</b>	<b>14.532</b>

Struktura posojil glede na instrumente zavarovanja:

	Družba		Skupina	
	31. 12. 2023	31. 12. 2022	31. 12. 2023	31. 12. 2022
	v 000 EUR	v 000 EUR	v 000 EUR	v 000 EUR
Zavarovana posojila:				
– vinkulirane police življenjskih zavarovanj	1.758	1.692	2.645	2.569
– hipoteke in fiducije nepremičnin	48.492	60.620	27.133	35.858
– ostali instrumenti zavarovanja	16.378	10.398	170	637
	<b>66.628</b>	<b>72.710</b>	<b>29.948</b>	<b>39.064</b>
Pričakovane kreditne izgube	(10.147)	(14.486)	(10.060)	(14.532)
<b>SKUPAJ</b>	<b>56.481</b>	<b>58.224</b>	<b>19.888</b>	<b>24.532</b>

Kakovost posojil je v glavnem odvisna od kakovosti instrumentov zavarovanja. Za najboljši instrument zavarovanja velja vinkulirana polica življenjskih zavarovanj, ki jo izda skupina. Vinkulirane police življenjskih zavarovanj v glavnem v celoti pokrivajo izpostavljenost posojil.

Za nezapadla in nepopravljena posojila, zavarovana s hipotekami, se hipoteka izključno šteje za sekundarni vir odplačila in ne vpliva na knjigovodsko vrednost posojila. Zapadla, a nepopravljena posojila in terjatve bi bili povsem popravljeni, če ne bi obstajali instrumenti zavarovanja.

CROATIA osiguranje d.d., Zagreb  
Pojasnila k računovodskim izkazom za leto 2023

Družba:

31. 12. 2023	Prekomerno zavarovana sredstva		Premalo zavarovana sredstva		Skupaj	
	Knjigovodska vrednost posojila	Poštena vrednost kritja	Knjigovodska vrednost posojila	Poštena vrednost kritja	Knjigovodska vrednost posojila	Poštena vrednost kritja
	v 000 EUR	v 000 EUR	v 000 EUR	v 000 EUR	v 000 EUR	v 000 EUR
Posojila po policah življenjskega zavarovanja	1.753	1.753	-	-	1.753	1.753
Posojila pravnim osebam	15.512	37.686	-	-	15.512	37.686
Posojila povezanim družbam	23.502	93.785	15.714	-	39.216	93.785
	<b>40.767</b>	<b>133.224</b>	<b>15.714</b>	-	<b>56.481</b>	<b>133.224</b>
<b>31. 12. 2022</b>						
Posojila po policah življenjskega zavarovanja	1.692	1.692	-	-	1.692	1.692
Posojila pravnim osebam	18.242	39.652	381	-	18.623	39.652
Posojila povezanim družbam	27.894	93.785	10.014	-	37.909	93.785
	<b>47.829</b>	<b>135.129</b>	<b>10.395</b>	-	<b>58.224</b>	<b>135.129</b>

Skupina:

31. 12. 2023	Prekomerno zavarovana sredstva		Premalo zavarovana sredstva		Skupaj	
	Knjigovodska vrednost posojila	Poštena vrednost kritja	Knjigovodska vrednost posojila	Poštena vrednost kritja	Knjigovodska vrednost posojila	Poštena vrednost kritja
	v 000 EUR	v 000 EUR	v 000 EUR	v 000 EUR	v 000 EUR	v 000 EUR
Posojila po policah življenjskega zavarovanja	2.646	3.547	-	-	2.646	3.547
Posojila pravnim osebam	15.754	38.764	43	-	15.796	38.764
Posojila povezanim družbam	1.446	25.539	-	-	1.446	25.539
	<b>19.846</b>	<b>67.850</b>	<b>43</b>	-	<b>19.888</b>	<b>67.850</b>
<b>31. 12. 2022</b>						
Posojila po policah življenjskega zavarovanja	2.583	3.749	-	-	2.583	3.749
Posojila pravnim osebam	18.652	41.306	396	-	19.048	41.306
Posojila povezanim družbam	2.901	25.539	-	-	2.901	25.539
	<b>24.136</b>	<b>70.594</b>	<b>396</b>	-	<b>24.532</b>	<b>70.594</b>

**18.4. Izvedeni finančni instrumenti**

Naslednja tabela prikazuje pošteno vrednost izvedenih finančnih instrumentov na bilančni datum:

	31. 12. 2023			31. 12. 2022		
	Nominalni znesek – zunajbilančno	Poštena vrednost – bilanca		Nominalni znesek – zunajbilančno	Poštena vrednost – bilanca	
		Sredstva	Obveznosti		Sredstva	Obveznosti
	000 EUR	000 EUR	000 EUR	000 EUR	000 EUR	000 EUR
<b>Družba</b>						
Valutne forward pogodbe	45.280	462	(36)	76.076	1.806	(82)
Futures pogodbe	268	-	-	-	-	-
Obrestni swap	-	-	(55)	-	-	-
Valutni swap	1.017	24	-	-	-	-
<b>Skupaj</b>	<b>46.565</b>	<b>486</b>	<b>(91)</b>	<b>76.076</b>	<b>1.806</b>	<b>(82)</b>
<b>Skupina</b>						
Valutne forward pogodbe	45.280	462	(36)	76.076	1.806	(82)
Futures pogodbe	268	-	-	-	-	-
Obrestni swap	-	-	(55)	-	-	-
Valutni swap	1.017	24	-	-	-	-
<b>Skupaj</b>	<b>46.565</b>	<b>486</b>	<b>(91)</b>	<b>76.076</b>	<b>1.806</b>	<b>(82)</b>



19 Odloženi davki

(i) Gibanje odloženih terjatev za davek:

Družba	v 000 EUR									
	Oslabitev vrednosti naložb v odvisne in pridružene družbe	Finančna sredstva po pošteni vrednosti prek izkaza poslovnega izida	Oslabitev vrednosti finančnih sredstev, razpoložljivih za prodajo	Oslabitev vrednosti finančnih sredstev prek drugega vseobsegajočega donosa	Oslabitev vrednosti posojil in depozitov	Oslabitev vrednosti naložb po amortiziranem strošku	Izgube od privedbe na pošteno vrednost naložb v nepremičnine	Učinek uporabe MSRP 17	Ostalo	SKUPAJ
<b>Na dan 31. 12. 2021</b>	<b>85</b>	<b>758</b>	<b>1.763</b>	-	<b>2.147</b>	-	<b>3.739</b>	-	<b>962</b>	<b>9.454</b>
Učinek prve uporabe MSRP 17	-	-	-	-	-	-	-	3.317	-	<b>3.317</b>
Izkoriščene odložene terjatve za davek prek izkaza poslovnega izida	(4)	(444)	(382)	-	(41)	-	(349)	(625)	(795)	<b>(2.640)</b>
Pripoznane odložene terjatve za davek v izkazu poslovnega izida	-	41	77	-	29	-	53	-	2.011	<b>2.211</b>
<b>Na dan 31. 12. 2022 (popravljen)</b>	<b>81</b>	<b>355</b>	<b>1.458</b>	-	<b>2.135</b>	-	<b>3.443</b>	<b>2.692</b>	<b>2.178</b>	<b>12.342</b>
Učinek prve uporabe MSRP 9	-	-	(1.458)	1.605	(2.135)	2.316	-	-	-	<b>328</b>
Reklasifikacija	-	-	-	-	-	-	-	-	2	<b>2</b>
Izkoriščene odložene terjatve za davek prek izkaza poslovnega izida	(73)	(139)	-	(1.206)	-	(138)	(519)	(2.692)	(1.006)	<b>(5.773)</b>
Pripoznane odložene terjatve za davek v izkazu poslovnega izida	69	442	-	49	-	41	78	-	1.002	<b>1.681</b>
<b>Na dan 31. 12. 2023</b>	<b>77</b>	<b>658</b>	-	<b>448</b>	-	<b>2.219</b>	<b>3.002</b>	-	<b>2.176</b>	<b>8.580</b>

CROATIA osiguranje d.d., Zagreb  
Pojasnila k računovodskim izkazom za leto 2023

v 000 EUR

<i>(ii) Gibanja odloženih obveznosti za davek:</i>	Nepremičnine za dejavnost	Finančna sredstva, razpoložljiva za prodajo	Finančna sredstva prek drugega vseobsegajočega donosa	Učinek uporabe MSRP 17	Finančna rezerva iz zavarovalnih pogodb	Skupaj
<b>Stanje na dan 31. december 2021</b>	<b>1.413</b>	<b>16.600</b>	-	-	-	<b>18.013</b>
Učinek prve uporabe MSRP 17	-	-	-	11.919	478	12.397
Uporaba prek izkaza poslovnega izida	-	-	-	422	-	422
Uporaba prek kapitala	(16)	-	-	-	-	(16)
Sprememba prek vseobsegajočega donosa	(28)	(14.140)	-	-	14.816	648
<b>Stanje na dan 31. december 2022 (popravljen)</b>	<b>1.370</b>	<b>2.460</b>	-	<b>12.341</b>	<b>15.294</b>	<b>31.465</b>
Učinek prve uporabe MSRP 9	-	(2.460)	2.606	-	-	146
Reklasifikacija	1	-	-	9	-	10
Uporaba prek poslovnega izida	(65)	-	(1.403)	(12.350)	-	(13.818)
Sprememba prek vseobsegajočega donosa	(25)	-	7.493	-	(8.415)	(947)
<b>Stanje na dan 31. december 2023</b>	<b>1.280</b>	-	<b>8.696</b>	-	<b>6.879</b>	<b>16.855</b>

*(iii) Netiranje odloženega davka:*

	31. 12. 2023	Popravljen 31. 12. 2022
	v 000 EUR	v 000 EUR
Odložena terjatev za davek	8.580	12.342
Odložene obveznosti za davek	(16.855)	(31.465)
<b>Neto odložene (obveznosti)/terjatve za davek na dan 31. december</b>	<b>(8.275)</b>	<b>(19.123)</b>

19 Odloženi davki (nadaljevanje)

(i) Gibanje odloženih terjatev za davek:

Skupina

	Finančna sredstva po pošteni vrednosti prek izkaza poslovnega izida	Oslabitev vrednosti finančnih sredstev, razpoložljivih za prodajo	Oslabitev vrednosti finančnih sredstev prek drugega vseobsegajočega donosa	Oslabitev vrednosti naložb po amortiziranem strošku	Oslabitev vrednosti posojil in depozitov	Izgube od privedbe na pošteno vrednost naložb v nepremičnine	Učinek uporabe MSRP 17	Ostalo	Skupaj
<b>Na dan 31. 12. 2021</b>	<b>797</b>	<b>1.835</b>	-	<b>16</b>	<b>2.156</b>	<b>3.719</b>	-	<b>1.152</b>	<b>9.675</b>
Učinek prve uporabe MSRP 17	-	-	-	-	-	-	4.101	-	<b>4.101</b>
Izkoriščene odložene terjatve za davek v izkazu poslovnega izida	(444)	(382)	-	-	(41)	(384)	(1.001)	(819)	<b>(3.071)</b>
Pripoznane odložene terjatve za davek v izkazu poslovnega izida	41	77	-	-	29	53	-	2.090	<b>2.290</b>
Pripoznane odložene terjatve za davek v drugem vseobsegajočem donosu	-	418	-	-	-	-	-	-	<b>418</b>
Tečajne razlike, ki izhajajo iz preračuna računovodskih izkazov tujega poslovanja	-	1	-	-	-	-	-	(3)	<b>(2)</b>
<b>Na dan 31. 12. 2022 (popravljeno)</b>	<b>394</b>	<b>1.949</b>	-	<b>16</b>	<b>2.144</b>	<b>3.388</b>	<b>3.100</b>	<b>2.420</b>	<b>13.411</b>
Učinek prve uporabe MSRP 9	-	(1.949)	2.128	2.427	(2.145)	-	-	-	<b>460</b>
Izkoriščene odložene terjatve za davek v izkazu poslovnega izida	(139)	-	(1.206)	(148)	-	(559)	(2.988)	(1.048)	<b>(6.088)</b>
Izkoriščene odložene terjatve za davek v drugem vseobsegajočem donosu	-	-	(259)	-	-	-	-	-	<b>(259)</b>
Pripoznane odložene terjatve za davek v izkazu poslovnega izida	442	-	52	47	-	78	-	1.626	<b>2.245</b>
Tečajne razlike, ki izhajajo iz preračuna računovodskih izkazov tujega poslovanja	-	-	(5)	(7)	-	(12)	(10)	1	<b>(33)</b>
<b>Na dan 31. 12. 2023</b>	<b>697</b>	-	<b>710</b>	<b>2.335</b>	<b>(1)</b>	<b>2.895</b>	<b>102</b>	<b>2.999</b>	<b>9.736</b>

19. Odloženi davki (nadaljevanje)

(ii) Gibanje odloženih obveznosti za davek:

v 000 EUR

	Nepremičnine za dejavnost	Nepremičnine za naložbe	Finančna sredstva, razpoložljiva za prodajo	Finančna sredstva prek drugega vseobsegajočega donosa	Učinek uporabe MSRP 17	Finančna rezerva iz zavarovalnih pogodb	Ostalo	Skupaj
<b>Stanje na dan 31. 12. 2021</b>	<b>2.933</b>	<b>4.409</b>	<b>16.975</b>	-	-	-	<b>64</b>	<b>24.381</b>
Učinek prve uporabe MSRP 17	-	-	-	-	11.532	478	-	12.010
Pripoznavo prek kapitala	149	-	-	-	-	-	-	149
Pripoznane odložene terjatve za davek prek izkaza poslovnega izida	-	189	-	-	844	-	-	1.033
Izkoriščene odložene obveznosti za davek prek izkaza poslovnega izida	(42)	(75)	-	-	-	-	-	(117)
Sprememba prek vseobsegajočega donosa	(34)	-	(15.239)	-	-	16.424	-	1.151
Tečajne razlike	(3)	-	3	-	-	-	-	-
<b>Stanje na dan 31. 12. 2022 (popravljeno)</b>	<b>3.002</b>	<b>4.523</b>	<b>1.738</b>	-	<b>12.376</b>	<b>16.902</b>	<b>64</b>	<b>38.605</b>
Učinek prve uporabe MSRP 9	-	-	(1.738)	1.924	-	-	-	186
Reklasifikacija	-	-	-	-	-	-	-	-
Pripoznavo/(izkoriščeno) prek poslovnega izida	(102)	443	-	(1.403)	(12.457)	-	-	(13.519)
Pripoznavo prek zadržanega dobička	-	-	-	-	-	-	-	-
Sprememba prek vseobsegajočega donosa	(40)	-	-	7.386	-	(8.572)	-	(1.226)
Tečajne razlike	(5)	(7)	-	4	9	(18)	-	(17)
<b>Stanje na dan 31. 12. 2023</b>	<b>2.855</b>	<b>4.959</b>	-	<b>7.911</b>	<b>(72)</b>	<b>8.312</b>	<b>64</b>	<b>24.029</b>

(iii) Netiranje odloženega davka:

	<b>31. 12. 2023</b>	<b>Popravljeno 31. 12. 2022</b>
	v 000 EUR	v 000 EUR
Skupen znesek odloženih terjatev za davek	9.736	13.411
Netiranje odloženega davka (i)	(8.829)	(13.063)
<b>Neto gibanje odloženih terjatev za davek</b>	<b>907</b>	<b>348</b>
Skupen znesek odloženih obveznosti za davek	24.029	38.605
Netiranje odloženega davka (i)	(8.829)	(13.063)
<b>Neto gibanje odloženih obveznosti za davek</b>	<b>15.200</b>	<b>25.542</b>

(iii) Netiranje odloženega davka je evidentirano, kjer je mogoče netirati prihodnjo davčno obveznost s terjatvijo za davek na ravni posameznih družb, ki so članice skupine.

**20. Terjatve do kupcev in druge terjatve**

	<b>Družba</b>	<b>Družba</b>	<b>Skupina</b>	<b>Skupina</b>
	<b>31. 12. 2023</b>	<b>Popravljeno 31. 12. 2022</b>	<b>31. 12. 2023</b>	<b>Popravljeno 31. 12. 2022</b>
	v 000 EUR	v 000 EUR	v 000 EUR	v 000 EUR
Ostale terjatve, neto	24.924	17.358	34.856	22.921
Vnaprej plačani stroški	2.505	7.455	3.761	8.682
Terjatve za donose na naložbe, neto	1.732	106	1.659	42
Ostala sredstva	50	44	1.666	1.467
Nezapadle terjatve za obresti	-	-	144	84
Obračunani prihodki, nezapadli za plačilo	-	-	16	1
	<b>29.211</b>	<b>24.963</b>	<b>42.102</b>	<b>33.197</b>

**CROATIA osiguranje d.d., Zagreb**  
**Pojasnila k računovodskim izkazom za leto 2023**

**20.1. Ostale terjatve, neto**

	Družba		Skupina	
	31. 12. 2023	Popravljeno 31. 12. 2022	31. 12. 2023	Popravljeno 31. 12. 2022
	v 000 EUR	v 000 EUR	v 000 EUR	v 000 EUR
Terjatve za škode iz pozavarovanja in zavarovanja	14.929	5.459	16.910	5.783
Terjatve za sredstva na blokiranih računih	3.368	3.368	3.368	3.368
Druge terjatve do skleniteljev zavarovanj	2.494	3.198	2.671	3.198
Terjatev do kartičnih hiš	3.327	639	3.569	864
Terjatve za dane predujme	1.282	589	1.875	903
Terjatve po mednarodnih škodah	1.393	1.477	1.867	1.893
Terjatve do zaposlenih	940	978	1.084	1.119
Terjatve do kupcev	510	281	4.333	3.419
Terjatve za prodana stanovanja	723	753	723	753
Terjatve za zamudne obresti	720	792	720	792
Terjatve, pridobljene s cesijo	592	592	592	592
Terjatve do države in državnih ustanov	363	288	770	773
Terjatve po sodnih izvršbah	43	44	42	76
Terjatve za finančna sredstva v postopku poravnave	38	6.590	38	6.590
Ostale terjatve	1.635	(124)	7.040	3.650
Oslabitev vrednosti ostalih terjatev	(7.433)	(7.566)	(10.746)	(10.852)
<b>Skupaj ostale terjatve, neto</b>	<b>24.924</b>	<b>17.358</b>	<b>34.856</b>	<b>22.921</b>

20.2. Starostna struktura ostalih terjatev glede na dneve do zapadlosti

	Družba				Skupaj v 000 EUR
	Nezapadlo	< 90 dni	90–180 dni	> 180 dni	
	v 000 EUR	v 000 EUR	v 000 EUR	v 000 EUR	
<b>Popravljenost</b>					
<b>31. 12. 2022</b>					
Bruto knjigovodska vrednost	6.561	9.294	1.250	7.819	<b>24.924</b>
Popravek vrednosti	-	-	-	(7.566)	<b>(7.566)</b>
Neto knjigovodska vrednost	6.561	9.294	1.250	253	<b>17.358</b>
Stopnja oslabitve (%)	0 %	0 %	0 %	97 %	<b>30 %</b>
<b>31. 12. 2023</b>					
Bruto knjigovodska vrednost	15.266	7.099	1.395	8.597	<b>32.357</b>
Pričakovane kreditne izgube	-	-	-	(7.433)	<b>(7.433)</b>
Neto knjigovodska vrednost	15.266	7.099	1.395	1.164	<b>24.924</b>
Stopnja oslabitve (%)	0 %	0 %	0 %	86 %	<b>23 %</b>
<b>Skupina</b>					
	Nezapadlo	< 90 dni	90–180 dni	> 180 dni	Skupaj
	v 000 EUR	v 000 EUR	v 000 EUR	v 000 EUR	v 000 EUR
<b>Popravljenost</b>					
<b>31. 12. 2022</b>					
Bruto knjigovodska vrednost	10.990	11.479	1.451	9.852	<b>33.772</b>
Popravek vrednosti	(363)	(1.043)	(29)	(9.416)	<b>(10.851)</b>
Neto knjigovodska vrednost	10.627	10.436	1.422	436	<b>22.921</b>
Stopnja oslabitve (%)	3 %	9 %	2 %	96 %	<b>32 %</b>
<b>31. 12. 2023</b>					
Bruto knjigovodska vrednost	22.142	10.658	1.742	11.059	<b>45.601</b>
Pričakovane kreditne izgube	(206)	(953)	(69)	(9.517)	<b>(10.745)</b>
Neto knjigovodska vrednost	21.936	9.705	1.673	1.542	<b>34.856</b>
Stopnja oslabitve (%)	1 %	9 %	4 %	86 %	<b>24 %</b>

Skupina spremlja izterjavo terjatev in ima vzpostavljen proces izdaje opominov, prisilne izterjave in morebitnih tožb.

20.3. Gibanje rezervacij za pričakovane kreditne izgube za ostale terjatve

	Družba	Družba	Skupina	Skupina
	31. 12. 2023	Popravljenost 31. 12. 2022	31. 12. 2023	Popravljenost 31. 12. 2022
	v 000 EUR	v 000 EUR	v 000 EUR	v 000 EUR
<b>Stanje 1. januarja</b>	<b>7.566</b>	<b>8.423</b>	<b>10.851</b>	<b>11.391</b>
Učinek prve uporabe MSRP 9	-	-	-	-
Povečanje ali nakup	541	2.228	669	2.745
Izterjava predhodno oslabljenih zneskov	(466)	(2.613)	(543)	(2.753)
Odpis	(134)	(472)	(160)	(534)
Prenos v zunajbilančno evidenco	(74)	-	(75)	-

**CROATIA osiguranje d.d., Zagreb**  
**Pojasnila k računovodskim izkazom za leto 2023**

Tečajne razlike	-	-	3	2
<b>Stanje 31. decembra</b>	<b>7.433</b>	<b>7.566</b>	<b>10.745</b>	<b>10.851</b>

**21. Denarna sredstva in denarni ustrezniki**

	Družba	Družba	Skupina	Skupina
	31. 12. 2023	31. 12. 2022	31. 12. 2023	31. 12. 2022
	v 000 EUR	v 000 EUR	v 000 EUR	v 000 EUR
Depoziti z rokom zapadlosti do tri mesece	43.626	8.422	43.626	8.422
Denar na bančnih računih	1.667	106.167	23.151	134.578
Denar v blagajni	-	-	115	97
Pričakovane kreditne izgube	(4)	-	(69)	-
<b>Skupaj denarna sredstva in denarni ustrezniki</b>	<b>45.289</b>	<b>114.589</b>	<b>66.823</b>	<b>143.097</b>

**22. Kapital in rezerve**

**22.1. Vpisani kapital**

Osnovni kapital je opredeljen v nominalni vrednosti v višini 79.924 tisoč evrov (31. 12. 2022 v višini 79.843 tisoč evrov) in je sestavljen iz 429.697 delnic posamezne nominalne vrednosti 186 evrov, ki so v celoti vplačane v denarju, in je vpisan v register Gospodarskega sodišča v Zagrebu.

Delnice nosijo naslednje oznake in vrednosti:

Število delnic	Nominalni znesek (v 000 EUR):
307.598 rednih delnic I. izdaje na ime oznake CROS-R-A/CROS	57.213
113.349 rednih delnic II. izdaje na ime oznake CROS-R-A/CROS	21.083
<b>SKUPNO REDNE DELNICE</b>	<b>78.296</b>
8.750 prednostnih delnic I. izdaje na ime oznake CROS-P-A/ CROS2	1.628
<b>SKUPAJ PREDNOSTNE DELNICE</b>	<b>1.628</b>
<b>SKUPAJ REDNE IN PREDNOSTNE DELNICE</b>	<b>79.924</b>

Prednostne delnice dajejo imetnikom pravico do naslednjega:

- pravica glasovanja enakopravno kot imetniki običajnih delnic;
- izplačilo dividende v višini 8 % letno na revalorizirano vrednost delnic za leto, v katerem je realiziran ustrezen dobiček;
- zagotovljeno kumulativno izplačilo dividend, če dosežen rezultat družbe omogoča izplačilo;
- kumulativno izplačilo dividend, če dosežen rezultat družbe omogoča izplačilo višje dividende za vse delničarje od dividende iz prejšnje alineje ter za leta, v katerih se zaradi nezadostnega dobička obveznost ne more izpolniti.

Glede na zagotovljeno izplačilo dividend so prednostne delnice klasificirane kot finančne obveznosti (pojasnilo 24).

Glavna skupščina družbe CROATIA osiguranje d.d. je dne 31. maja 2023 sprejela sklep o uporabi dobička družbe CROATIA osiguranje d.d., realiziranega v letu 2022. Izglasovana je bila dividenda za 8.750 prednostnih delnic v višini 14,86 evra na delnico, tj. v znesku 130.025 evrov. Dividenda je bila izplačana 28. junija 2023.

*Konverzija temeljnega kapitala v evro*

Na podlagi določil Zakona o uvedbi evra kot uradne valute v Republiki Hrvaški ter določil Zakona o gospodarskih družbah je družba na glavni skupščini predlagala sprejetje sklepa o uskladitvi osnovnega kapitala in nominalnega zneska delnic družbe, in sicer na način, da se poveča znesek nominalne vrednosti delnic z 185,81,



**CROATIA osiguranje d.d., Zagreb**  
**Pojasnila k računovodskim izkazom za leto 2023**

dobljen s preračunavanjem v evro z uporabo fiksnega menjalnega tečaja in zaokroženjem na najbližji cent, na znesek 186,00 evra. Navedeno povečanje nominalnega zneska delnice se izvede s ciljem zaokroženja nominalnega zneska delnic na celo številko, kot določa četrti odstavek 163. člena Zakona o gospodarskih družbah.

Z namenom uskladitve osnovnega kapitala z določili Zakona o gospodarskih družbah se je osnovni kapital povečal za znesek 80.812,35 evra, pri čemer skupni osnovni kapital družbe po preračunavanju in uskladitvi znaša 79.923.642,00 evra. Navedena uskladitev je bila izvedena 5. oktobra 2023 s spremembo v sodnem registru.

Lastniška struktura na dan 31. 12. 2023 in 31. 12. 2022 je bila, kot sledi:

<b>Delničar</b>	<b>31. 12. 2023</b>	<b>31. 12. 2022</b>
ADRIS GRUPA d.d.	66,96	66,96
CERP/Republika Hrvaška	30,10	30,10
Ostali delničarji	2,94	2,94
	<b>100,00</b>	<b>100,00</b>

## 22.2. Rezerve

	<b>Družba</b>	<b>Družba</b>	<b>Skupina</b>	<b>Skupina</b>
	<b>31. 12. 2023</b>	<b>31. 12. 2022</b>	<b>31. 12. 2023</b>	<b>31. 12. 2022</b>
	<b>v 000 EUR</b>	<b>v 000 EUR</b>	<b>v 000 EUR</b>	<b>v 000 EUR</b>
Zakonske rezerve	3.992	3.992	3.992	3.992
Statutarne rezerve	19.458	19.539	19.458	19.539
Ostale rezerve	29.829	29.829	29.829	29.829
	<b>53.279</b>	<b>53.360</b>	<b>53.279</b>	<b>53.360</b>

V skladu z Zakonom o gospodarskih družbah se 5 % dobička za leto nameni v zakonsko rezervo, če skupna zakonska rezerva ne doseže 5 % osnovnega kapitala.

Statutarne in ostale rezerve so opredeljene na podlagi sklepa o razporeditvi dobička iz prejšnjih let. Družba ustvari statutarne rezerve za namen krepitve varnosti in stabilnosti poslovanja družbe. Družba lahko koristi statutarne rezerve samo za rezerve za lastne delnice in kritje izgube iz tekočega leta, če slednje ni bilo mogoče pokriti iz zadržanega dobička prejšnjih let, zakonskih in kapitalskih rezerv.

### 22.3. Revalorizacijska rezerva

Revalorizacijska rezerva je izkazana, kot sledi:

	Družba		Skupina	
	31. 12. 2023	Popravljeno 31. 12. 2022	31. 12. 2023	Popravljeno 31. 12. 2022
	v 000 EUR	v 000 EUR	v 000 EUR	v 000 EUR
Nepremičnine za dejavnost	7.112	7.608	16.929	17.532
Odloženi davek iz spremembe rezerve poštene vrednosti nepremičnin za dejavnost	(1.280)	(1.370)	(2.855)	(3.002)
Finančna rezerva iz zavarovalnih pogodb	38.231	85.012	52.452	100.444
Odloženi davek iz finančne rezerve iz zavarovalnih pogodb	(6.879)	(15.294)	(8.323)	(16.891)
Finančna sredstva po poštenu vrednosti prek drugega vseobsegajočega donosa	50.134	-	42.186	-
Odloženi davek iz spremembe rezerve poštene vrednosti finančnih sredstev prek drugega vseobsegajočega donosa	(9.025)	-	(8.174)	-
Finančna sredstva, razpoložljiva za prodajo	-	13.664	-	4.808
Odloženi davek iz spremembe rezerve poštene vrednosti finančnih sredstev, razpoložljivih za prodajo	-	(2.460)	-	(1.423)
Tečajne razlike, ki izhajajo iz prerač. računov. izkazov tuj. posl.	(19)	(19)	(784)	(778)
<b>Skupaj revalorizacijska rezerva</b>	<b>78.274</b>	<b>87.141</b>	<b>91.431</b>	<b>100.690</b>

/i/ Rezerva poštene vrednosti nepremičnin za dejavnost, neto od odloženega davka

	Družba		Skupina	
	v 000 EUR		v 000 EUR	
<b>31. 12. 2021</b>			<b>6.439</b>	<b>14.135</b>
Povečanje revalorizacijske rezerve			-	395
Zmanjšanje revalorizacijske rezerve			(200)	-
<b>31. 12. 2022</b>			<b>6.239</b>	<b>14.530</b>
Povečanje revalorizacijske rezerve			-	-
Zmanjšanje revalorizacijske rezerve			(407)	(456)
<b>31. 12. 2023</b>			<b>5.832</b>	<b>14.074</b>

/ii/ Rezerva poštene vrednosti finančnih sredstev po poštenu vrednosti prek drugega vseobsegajočega donosa, neto od odloženega davka

	Družba		Skupina	
	v 000 EUR		v 000 EUR	
<b>31. 12. 2021</b>			<b>75.620</b>	<b>79.233</b>
Spremembe poštene vrednosti finančnih sredstev, razpoložljivih za prodajo			(61.118)	(72.544)
Oslabitev vrednosti finančnih sredstev, neto od davka			353	353
Realizirani dobički finančnih sredstev, razpoložljivih za prodajo, neto od davka (prek dobička)			(3.651)	(3.654)
<b>31. 12. 2022</b>			<b>11.204</b>	<b>3.388</b>
Učinek prve uporabe MSRP 9			(3.333)	(3.088)
Sprememba poštene vrednosti dolžniških vrednostnih papirjev prek drugega vseobsegajočega donosa			15.276	15.750
Realizirani dobiček dolžniških vrednostnih papirjev prek drugega vseobsegajočega donosa, reklasificirani prek izkaza poslovnega izida			(238)	(238)
Sprememba poštene vrednosti lastniških vrednostnih papirjev prek drugega vseobsegajočega donosa			19.096	19.096
Realizirani dobiček lastniških vrednostnih papirjev prek drugega vseobsegajočega donosa, reklasificirani prek zadržanega dobička			(896)	(896)
<b>31. 12. 2023</b>			<b>41.109</b>	<b>34.012</b>

23. Finančne obveznosti po poštenu vrednosti prek izkaza poslovnega izida

	Družba		Skupina	
	31. 12. 2023	31. 12. 2022	31. 12. 2023	31. 12. 2022
	v 000 EUR	v 000 EUR	v 000 EUR	v 000 EUR
Izvedeni finančni instrumenti – obveznosti	91	82	91	82
Ostale finančne obveznosti	-	-	-	-
<b>Skupaj finančne obveznosti po poštenu vrednosti prek izkaza poslovnega izida</b>	<b>91</b>	<b>82</b>	<b>91</b>	<b>82</b>

24. Finančne obveznosti po amortiziranem strošku

	Družba		Skupina	
	31. 12. 2023	31. 12. 2022	31. 12. 2023	31. 12. 2022
	v 000 EUR	v 000 EUR	v 000 EUR	v 000 EUR
Obveznosti po najemu (MSRP 16)	35.207	36.202	46.215	41.823
Prednostne delnice	1.628	1.626	1.628	1.626
Ostale finančne obveznosti	223	281	226	280
Finančne obveznosti s finančnimi ustanovami	-	-	80	216
Obveznosti po repo poslih	-	10.008	-	10.009
<b>Skupaj finančne obveznosti po amortiziranem strošku</b>	<b>37.058</b>	<b>48.117</b>	<b>48.149</b>	<b>53.954</b>

Neto dolg:

	Družba		Skupina	
	31. 12. 2023	31. 12. 2022	31. 12. 2023	31. 12. 2022
	v 000 EUR	v 000 EUR	v 000 EUR	v 000 EUR
Denarna sredstva in denarni ustrezniki	45.289	114.589	66.823	143.097
Obveznosti za najeme in finančne obveznosti s finančnimi ustanovami	(35.207)	(36.202)	(46.295)	(42.039)
<b>Neto dolg</b>	<b>10.082</b>	<b>78.387</b>	<b>20.528</b>	<b>101.058</b>

Uskladitev neto dolga:

	Družba	Družba	Družba	Skupina	Skupina	Skupina
	Denarna sredstva in denarni ustrezniki	Obveznosti za najeme in posojila	Skupaj	Denarna sredstva in denarni ustrezniki	Obveznosti za najeme in posojila	Skupaj
	2023	2023	2023	2023	2023	2023
	v 000 EUR	v 000 EUR	v 000 EUR	v 000 EUR	v 000 EUR	v 000 EUR
<b>Na dan 1. januar</b>	<b>114.589</b>	<b>(36.202)</b>	<b>78.387</b>	<b>143.097</b>	<b>(42.039)</b>	<b>101.058</b>
Denarni tok	(69.300)	-	(69.300)	(76.274)	-	(76.274)
Izdatki po obveznosti za najeme in posojila	-	3.362	3.362	-	5.244	5.244
Povečanja na podlagi novih pogodb	-	(1.425)	(1.425)	-	(8.769)	(8.769)
Odpovedane pogodbe	-	324	324	-	982	982
Stroški obresti	-	(1.266)	(1.266)	-	(1.713)	(1.713)
Tečajne razlike	-	-	-	-	-	-
Tečajne razlike iz obračuna tujega poslovanja	-	-	-	-	-	-
<b>Na dan 31. december</b>	<b>45.289</b>	<b>(35.207)</b>	<b>10.082</b>	<b>66.823</b>	<b>(46.295)</b>	<b>20.528</b>

**CROATIA osiguranje d.d., Zagreb**  
**Pojasnila k računovodskim izkazom za leto 2023**

	Družba	Družba	Družba	Skupina	Skupina	Skupina
	Denarna sredstva in denarni ustrezniki	Obveznosti za najeme in posojila	Skupaj	Denarna sredstva in denarni ustrezniki	Obveznosti za najeme in posojila	Skupaj
	2022	2022	2022	2022	2022	2022
	v 000 EUR	v 000 EUR	v 000 EUR	v 000 EUR	v 000 EUR	v 000 EUR
<b>Na dan 1. januar</b>	<b>80.832</b>	<b>(36.461)</b>	<b>44.371</b>	<b>105.815</b>	<b>(42.939)</b>	<b>62.876</b>
Denarni tok	33.757	-	33.757	37.282	-	37.282
Izdatki po obveznosti za najeme in posojila	-	3.019	3.019	-	4.615	4.615
Povečanja na podlagi novih pogodb	-	(1.439)	(1.439)	-	(2.502)	(2.502)
Odpovedane pogodbe	-	38	38	-	467	467
Stroški obresti	-	(1.297)	(1.297)	-	(1.592)	(1.592)
Tečajne razlike	-	(62)	(62)	-	(54)	(54)
Tečajne razlike iz obračuna tujega poslovanja	-	-	-	-	(34)	(34)
<b>Na dan 31. december</b>	<b>114.589</b>	<b>(36.202)</b>	<b>78.387</b>	<b>143.097</b>	<b>(42.039)</b>	<b>101.058</b>

**24.1. Obveznosti za najeme in posojila**

Zapadlost obveznosti za najeme in posojila je, kot sledi:

	Družba	Skupina
	31. 12. 2023	31. 12. 2023
	v 000 EUR	v 000 EUR
2024	2.482	4.048
2025	2.046	3.642
2026	1.816	5.327
2027	1.691	2.793
2028	1.645	2.295
2029 in pozneje	25.527	28.190
	<b>35.207</b>	<b>46.295</b>
	Družba	Skupina
	31. 12. 2022	31. 12. 2022
	v 000 EUR	v 000 EUR
2023	2.255	3.477
2024	1.991	3.125
2025	1.652	2.443
2026	1.391	2.063
2027	1.382	1.801
2028 in pozneje	27.531	29.130
	<b>36.202</b>	<b>42.039</b>

Zneski, ki so pripoznani v izkazu finančnega položaja, in gibanja pravic za uporabo sredstev skozi leto so prikazani v pojasnilu 14.1 Nepremičnine in oprema po stroškovni metodi.

**CROATIA osiguranje d.d., Zagreb**  
**Pojasnila k računovodskim izkazom za leto 2023**

V izkazu vseobsegajočega donosa je izkazano naslednje:

	<b>Družba</b>	<b>Družba</b>	<b>Skupina</b>	<b>Skupina</b>
	<b>2023</b>	<b>2022</b>	<b>2023</b>	<b>2022</b>
	v 000 EUR	v 000 EUR	v 000 EUR	v 000 EUR
Strošek amortizacije sredstev s pravico uporabe:				
Nepremičnine	1.630	1.716	3.050	2.881
Vozila	606	537	457	450
Oprema	-	-	8	-
	<b>2.236</b>	<b>2.253</b>	<b>3.515</b>	<b>3.331</b>
Stroški obresti	<b>1.266</b>	<b>1.297</b>	<b>1.652</b>	<b>1.586</b>
Stroški kratkoročnih najemov	<b>149</b>	<b>107</b>	<b>1.120</b>	<b>1.453</b>
Stroški najema sredstev nizke vrednosti	<b>509</b>	<b>712</b>	<b>871</b>	<b>997</b>

**25 Rezervacije**

	<b>Družba</b>	<b>Družba</b>	<b>Skupina</b>	<b>Skupina</b>
	<b>31. 12. 2023</b>	<b>31. 12. 2022</b>	<b>31. 12. 2023</b>	<b>31. 12. 2022</b>
	v 000 EUR	v 000 EUR	v 000 EUR	v 000 EUR
Rezervacije za sodne spore	5.289	4.793	5.450	4.958
Rezervacije za odpravnine	488	666	488	665
Rezervacije za jubilejne nagrade in odpravnine pri upokojitvi	990	1.078	2.147	2.067
Ostale dolgoročne rezervacije	-	-	-	-
<b>Skupaj rezervacije</b>	<b>6.767</b>	<b>6.537</b>	<b>8.085</b>	<b>7.690</b>

Gibanja v rezervacijah za jubilejne nagrade, pokojnine, sodne spore in ostale dolgoročne rezervacije so prikazana v tabeli v nadaljevanju:

<b>Družba</b>	<b>Rezervacije za sodne spore</b>	<b>Rezervacije za jubilejne nagrade in odpravnine pri upokojitvi</b>	<b>Rezervacije za odpravnine</b>	<b>Ostale dolgoročne rezervacije</b>	<b>Skupaj</b>
	v 000 EUR	v 000 EUR	v 000 EUR	v 000 EUR	v 000 EUR
<b>Stanje na dan 1. 1. 2022</b>	<b>5.227</b>	<b>1.064</b>	<b>1.414</b>	-	<b>7.705</b>
Dodatne rezervacije	430	14	1.036	-	1.480
Zmanjšanje rezervacij (uporaba)	(864)	-	(1.784)	-	(2.648)
Zmanjšanje rezervacij (ukinitev)	-	-	-	-	-
<b>Stanje na dan 31. 12. 2022</b>	<b>4.793</b>	<b>1.078</b>	<b>666</b>	-	<b>6.537</b>
Dodatne rezervacije	1.210	7	1.533	-	2.750
Zmanjšanje rezervacij (uporaba)	(714)	(95)	(1.711)	-	(2.520)
Zmanjšanje rezervacij (ukinitev)	-	-	-	-	-
<b>Stanje na dan 31. 12. 2023</b>	<b>5.289</b>	<b>990</b>	<b>488</b>	-	<b>6.767</b>

<b>Skupina</b>	<b>Rezervacije za sodne spore</b>	<b>Rezervacije za jubilejne nagrade in odpravnine pri upokojitvi</b>	<b>Rezervacije za odpravnine</b>	<b>Ostale dolgoročne rezervacije</b>	<b>Skupaj</b>

**CROATIA osiguranje d.d., Zagreb**  
**Pojasnila k računovodskim izkazom za leto 2023**

	v 000 EUR	v 000 EUR	v 000 EUR	v 000 EUR	v 000 EUR
<b>Stanje na dan 1. 1. 2022</b>	<b>5.388</b>	<b>2.088</b>	<b>1.491</b>	<b>4</b>	<b>8.971</b>
Dodatne rezervacije	469	156	1.008	-	1.633
Zmanjšanje rezervacij (uporaba)	(892)	(149)	(1.834)	(4)	(2.879)
Zmanjšanje rezervacij (ukinitiv)	(8)	(26)	-	-	(34)
Tečajne razlike	1	(2)	-	-	(1)
<b>Stanje na dan 31. 12. 2022</b>	<b>4.958</b>	<b>2.067</b>	<b>665</b>	<b>-</b>	<b>7.690</b>
Dodatne rezervacije	1.256	273	1.533	-	3.062
Zmanjšanje rezervacij (uporaba)	(761)	(188)	(1.711)	-	(2.660)
Zmanjšanje rezervacij (ukinitiv)	(2)	(5)	-	-	(7)
Tečajne razlike	(1)	-	1	-	-
<b>Stanje na dan 31. 12. 2023</b>	<b>5.450</b>	<b>2.147</b>	<b>488</b>	<b>-</b>	<b>8.085</b>

/i/ Pri izdelavi izračunov so uporabljene naslednje predpostavke:

- Stopnja prenehanja delovnega razmerja za družbo znaša 7,12 % (2022: 6,42 %), medtem ko za skupino povprečno znaša 9,31 % (2022: 7,13 %)
- Pričakovano letno povečanje plač za družbo znaša 2,5 % (2022: 2,5 %), medtem ko za skupino povprečno znaša 1,39 % (2022: 1,79 %).
- Za izračun odpravnin je uporabljena povprečna davčna stopnja 18 % za družbo in 15 % za skupino.
- Sedanja vrednost obveznosti je izračunana z uporabo diskontne stopnje 3,43 % (2022: 3,13 %) za družbo in 2,58 %–4,69 % za skupino (2022: od 3,13 % do 6,04 %).

Tabela v nadaljevanju prikazuje analizo občutljivosti na pomembne predpostavke:

	<b>Družba</b>		<b>Skupina</b>	
	<b>31. 12. 2023</b>	<b>31. 12. 2022</b>	<b>31. 12. 2023</b>	<b>31. 12. 2022</b>
	v 000 EUR	v 000 EUR	v 000 EUR	v 000 EUR
	<b>Sprememba obveznosti</b>	<b>Sprememba obveznosti</b>	<b>Sprememba obveznosti</b>	<b>Sprememba obveznosti</b>
Obrestna mera –10 %	22	24	49	46
Obrestna mera +10 %	(21)	(23)	(47)	(44)
Stopnja prenehanja delovnega razmerja – 10 %	61	63	108	102
Stopnja prenehanja delovnega razmerja +10 %	(55)	(58)	(98)	(94)

26 Obveznosti do dobaviteljev in druge obveznosti

	Družba		Skupina	
	31. 12. 2023	Popravljen 31. 12. 2022	31. 12. 2023	Popravljen 31. 12. 2022
	v 000 EUR	v 000 EUR	v 000 EUR	v 000 EUR
Odloženo plačilo stroškov in prihodki prihodnjega obdobja	15.699	14.912	17.819	16.726
Obveznosti za garancijski sklad	4.401	4.796	4.465	4.883
Obveznosti po škodah in dogovorjenih zneskih po zavarovanju	3.568	1.079	4.171	2.436
Obveznosti za neto plače	3.103	3.152	4.378	4.096
Obveznosti z osnove davka po zavarovanjih lastne odgovornosti in avtomobilskega kaska	1.500	1.289	1.644	1.414
Obveznosti do dobaviteljev	4.117	6.985	7.272	9.590
Obveznosti za prejete predujme za zavarovalno premijo	1.973	1.155	2.243	1.372
Obveznosti do posrednikov	991	757	1.206	738
Obveznosti za prispevke iz plač	776	778	1.033	958
Obveznosti za prispevke na plače	621	602	846	770
Obveznosti za davek in dodatni davek iz plač	387	376	427	416
Obveznosti za izdaje za zdravstveno zavarovanje iz premije lastne odgovornosti	170	132	286	233
Obveznosti za prispevek za gasilce	101	85	261	220
Obveznosti za prejete predujme	28	67	895	560
Obveznosti za škode sozavarovanja in pozavarovanja	-	-	105	95
Obveznosti do zaposlenih	29	27	245	199
Ostale obveznosti	3.006	2.962	4.719	4.355
<b>Skupaj obveznosti do dobaviteljev in druge obveznosti</b>	<b>40.470</b>	<b>39.154</b>	<b>52.015</b>	<b>49.061</b>

**26.1. Odloženo plačilo stroškov in prihodki prihodnjega obdobja**

	Družba		Skupina	
	31. 12. 2023	Popravljeno 31. 12. 2022	31. 12. 2023	Popravljeno 31. 12. 2022
	v 000 EUR	v 000 EUR	v 000 EUR	v 000 EUR
Rezervacije bonusov za zaposlene	5.088	4.961	5.669	5.163
Ostali prihodki prihodnjega obdobja	4.006	3.453	4.545	4.005
Obračunani, nefakturirani stroški za prejete storitve	1.533	1.197	2.237	2.026
Obračunani stroški za neizkoriščene letne dopuste	2.222	2.133	2.406	2.322
Obračunani, nefakturirani stroški pridobivanja	1.220	1.847	1.358	1.942
Ostali obračunani stroški	1.630	1.321	1.604	1.268
<b>Skupaj odloženo plačilo stroškov in prihodki prihodnjega obdobja</b>	<b>15.699</b>	<b>14.912</b>	<b>17.819</b>	<b>16.726</b>

**27. Zunajbilančni zapisi**

	Družba		Skupina	
	31. 12. 2023	Popravljeno 31. 12. 2022	31. 12. 2023	Popravljeno 31. 12. 2022
	v 000 EUR	v 000 EUR	v 000 EUR	v 000 EUR
Izvedeni finančni instrumenti (nominalni znesek)	46.565	76.076	46.565	76.076
Terjatve do družb v stečaju	17.004	19.912	19.540	22.447
Delnice in deleži družb v stečaju	1.912	2.475	3.095	3.795
Plasmaji in obresti družbam v stečaju	10.790	8.658	11.704	9.506
Zamudne obresti na plasmaje	2.713	3.673	2.712	3.672
Ostali zunajbilančni zapisi	235	235	235	235
	<b>79.219</b>	<b>111.029</b>	<b>83.852</b>	<b>115.732</b>

**28. Transakcije s povezanimi stranmi**

Družba meni, da ima neposreden odnos povezane osebe z večinskim lastnikom, družbo ADRIA grupa d.d. (končni subjekt, ki ima kontrolo), in Republiko Hrvaško (CERP) ter družbami v večinski državni lasti ali v katerih ima država pomemben vpliv, družbami pod nadzorom, skupnim nadzorom ali s pomembnim vplivom ključnega posloводства in njihovih bližnjih družinskih članov po opredelitvi v Mednarodnem računovodskem standardu 24 »Objava povezanih strank« (MRS 24). Skupina šteje člane uprave in nadzornega odbora ter direktorje sektorja za ključno posloводство.

*Ključne transakcije s povezanimi družbami*

Družba plača davek od dobička v Republiki Hrvaški, kot je opisano v pojasnilu 11. Družba prav tako plača davek od dohodka, kot je opisano v pojasnilih 5 in 10. Glede davka družba nima zapadlih neplačanih obveznosti do Republike Hrvaške. Družba vlaga vrednostne papirje RH in ostalih družb v državni lasti, kot je navedeno v tabeli spodaj, z obrestnimi merami v razponu od 0,25 % do 6,375 % in roki zapadlosti od leta 2024 do leta 2041.

Družba je dala posojila povezani družbi Croatia-tehnički pregled d.o.o. v skupni vrednosti 24,1 milijona evrov z obrestno mero 4,97 %, družbi Core 1 d.o.o. v skupni višini 13 milijonov evrov z obrestno mero 4 % oziroma 5,14 %, družbi Croatia osiguranje d.d., društvo za osiguranje života, Skopje v višini 800 tisoč evrov z obrestno mero 2,625 %, družbi CO Zdravlje d.o.o. v višini 2,5 milijona evrov z obrestno mero 6,10 %, družbi STRMEC PROJEKT d.o.o. v skupni višini 510 tisoč evrov z obrestno mero 6,07 %, družbi CROATIA Premium d.o.o. v skupni višini 1,7 milijona evrov z obrestno mero v razponu 3,2 %, družbi CROATIA POLIKLINIKA v skupni vrednosti 11,8



**CROATIA osiguranje d.d., Zagreb**  
**Pojasnila k računovodskim izkazom za leto 2023**

milijona evrov z obrestno mero 6,07 % ter družbi CO LOGISTIKA d.o.o. v skupni vrednosti 450 tisoč evrov z obrestno mero 6,07 % za namen dodatnih naložb.

Ostali odnosi z odvisnimi družbami, skupnimi podvigi in pridruženimi družbami v skupini in ostalim družbam, ki imajo pomemben vpliv na računovodske izkaze družbe ter družb, v katerih ima država večinsko last ali pomemben vpliv, so prikazani v naslednjih tabelah za leti 2023 in 2022:

**Pregled transakcij in stanj, povezanih z matico in ostalimi povezanimi družbami za leto 2023:**

	<b>Odvisne družbe</b>	<b>Pridružene družbe</b>	<b>ADRIS GRUPA d.d. (matica)</b>	<b>Ostale družbe SKUPINE ADRIS</b>
	<b>v 000 EUR</b>	<b>v 000 EUR</b>	<b>v 000 EUR</b>	<b>v 000 EUR</b>
Finančna sredstva, ki se vrednotijo po amortiziranem strošku	37.918	-	-	1.450
Terjatve do kupcev in druge terjatve	197	-	30	11
Obveznosti iz zavarovalnih pogodb	2.024	2	2	193
Obveznosti do dobaviteljev in druge obveznosti	340	-	156	49
Prihodki od zavarovalnih pogodb	1.362	41	76	2.887
Odhodki od zavarovalnih pogodb	7.341	-	2.184	2.619
Neto finančni rezultat od zavarovalnih pogodb in (pasivnega) pozavarovanja	66	-	-	-
Obrestni prihodek, izračunan z metodo efektivne obrestne mere	1.700	-	-	97
Prihodki od naložb v nepremičnine	718	-	-	-
Ostali neto prihodki/odhodki od naložb	14	1.327	-	-
Ostali prihodki	411	-	4	-
Ostali poslovni odhodki	26	-	15	153

**Pregled transakcij in stanj, povezanih z matico in ostalimi povezanimi družbami skupine, za leto 2023:**

	<b>Pridružene družbe</b>	<b>ADRIS GRUPA d.d. (matica)</b>	<b>Ostale družbe SKUPINE ADRIS</b>
	<b>v 000 EUR</b>	<b>v 000 EUR</b>	<b>v 000 EUR</b>
Finančna sredstva, ki se vrednotijo po amortiziranem strošku	-	-	1.450
Terjatve do kupcev in druge terjatve	-	31	13
Obveznosti iz zavarovalnih pogodb	2	2	144
Obveznosti do dobaviteljev in druge obveznosti	-	157	49
Prihodki od zavarovalnih pogodb	41	76	2.887
Odhodki od zavarovalnih pogodb	-	2.184	2.619
Obrestni prihodek, izračunan z metodo efektivne obrestne mere	-	-	97
Prihodki od naložb v nepremičnine	-	-	-
Ostali neto prihodki/odhodki od naložb	1.327	-	-
Ostali prihodki	-	6	4
Ostali poslovni odhodki	-	15	156

**CROATIA osiguranje d.d., Zagreb**  
**Pojasnila k računovodskim izkazom za leto 2023**

**Transakcije in stanja s subjekti, povezanimi z delničarji, s pomembnim vplivom na družbo in skupino (Republika Hrvaška in vse družbe, v katerih ima RH večinsko last), za leto 2023:**

	<b>Družba</b>	<b>Skupina</b>
	v 000 EUR	v 000 EUR
Finančna sredstva, ki se vrednotijo po amortiziranem strošku	298.215	298.215
Finančna sredstva po pošteni vrednosti prek drugega vseobsegajočega donosa	397.591	400.184
Terjatve do kupcev in druge terjatve	431	431
Obveznosti iz zavarovalnih pogodb	1.143	1.143
Obveznosti do dobaviteljev in druge obveznosti	327	327
Prihodki od zavarovalnih pogodb	18.949	18.949
Odhodki od zavarovalnih pogodb	7.600	7.600
Obrestni prihodek, izračunan z metodo efektivne obrestne mere	18.966	19.008
Neto dobiček/izguba od finančnih sredstev po pošteni vrednosti prek izkaza poslovnega izida	681	681
Prihodki od naložb v nepremičnine	1.547	1.547
Ostali neto prihodki/odhodki od naložb	277	277
Ostali prihodki	1	1
Ostali poslovni odhodki	211	211

**Pregled transakcij in stanj, povezanih z matico in ostalimi povezanimi družbami za leto 2022 (popravljen):**

	<b>Odvisne družbe</b>	<b>Pridružene družbe</b>	<b>ADRIS GRUPA d.d. (matica)</b>	<b>Ostale družbe SKUPINE ADRIS</b>
	v 000 EUR	v 000 EUR	v 000 EUR	v 000 EUR
Finančna sredstva, ki se vrednotijo po amortiziranem strošku	35.003	-	-	2.901
Terjatve do kupcev in druge terjatve	123	-	176	10
Obveznosti iz zavarovalnih pogodb	3.601	-	-	377
Obveznosti do dobaviteljev in druge obveznosti	109	-	-	-
Prihodki od zavarovalnih pogodb	1.179	35	71	2.704
Odhodki od zavarovalnih pogodb	8.791	-	2.250	967
Obrestni prihodek, izračunan z metodo efektivne obrestne mere	1.472	-	-	160
Prihodki od naložb v nepremičnine	667	-	-	-
Ostali neto prihodki/odhodki od naložb	1.605	1.394	-	-
Ostali prihodki	254	-	-	-
Ostali poslovni odhodki	16	-	36	57

**CROATIA osiguranje d.d., Zagreb**  
**Pojasnila k računovodskim izkazom za leto 2023**

**Pregled transakcij in stanj, povezanih z matico in ostalimi povezanimi družbami in skupino, za leto 2022 (popravljen):**

	<b>Pridružene družbe</b>	<b>ADRIS GRUPA d.d. (matica)</b>	<b>Ostale družbe SKUPINE ADRIS</b>
	v 000 EUR	v 000 EUR	v 000 EUR
Finančna sredstva, ki se vrednotijo po amortiziranem strošku	-	-	2.901
Terjatve do kupcev in druge terjatve	-	176	10
Obveznosti iz zavarovalnih pogodb	-	-	377
Obveznosti do dobaviteljev in druge obveznosti	-	-	-
Prihodki od zavarovalnih pogodb	35	71	2.704
Odhodki od zavarovalnih pogodb	-	2.250	967
Obrestni prihodek, izračunan z metodo efektivne obrestne mere	-	-	160
Prihodki od naložb v nepremičnine	-	-	-
Ostali neto prihodki/odhodki od naložb	1.394	-	-
Ostali prihodki	-	-	-
Ostali poslovni odhodki	-	36	57

**Transakcije in stanja s subjekti, povezanimi z delničarjem s pomembnim vplivom na družbo in skupino (Republika Hrvaška in vse družbe, v katerih ima RH večinsko last), za leto 2022 (popravljen):**

	<b>Družba</b>	<b>Skupina</b>
	v 000 EUR	v 000 EUR
Finančna sredstva, ki se vrednotijo po amortiziranem strošku	285.786	285.786
Finančna sredstva po pošteni vrednosti prek drugega vseobsegajočega donosa	412.827	414.602
Terjatve do kupcev in druge terjatve	61	61
Obveznosti iz zavarovalnih pogodb	1.353	1.353
Obveznosti do dobaviteljev in druge obveznosti	132	132
Prihodki od zavarovalnih pogodb	14.473	14.473
Odhodki od zavarovalnih pogodb	6.626	6.626
Obrestni prihodek, izračunan z metodo efektivne obrestne mere	18.807	18.833
Prihodki od naložb v nepremičnine	1.537	1.537
Ostali neto prihodki/odhodki od naložb	556	556
Ostali prihodki	10	10
Ostali poslovni odhodki	247	247

**Transakcije in stanja s povezanimi osebami ključnega vodstva družbe, skupine in matice za leti 2023 in 2022:**

	<b>Družba</b>	<b>Družba</b>	<b>Skupina</b>	<b>Skupina</b>
	<b>2023</b>	<b>Spremenjeno 2022</b>	<b>2023</b>	<b>Spremenjeno 2022</b>
	v 000 EUR	v 000 EUR	v 000 EUR	v 000 EUR
Obveznosti iz zavarovalnih pogodb	-	1	-	1
Prihodki iz zavarovanja	21	22	21	22
Odhodki od zavarovalnih pogodb	3	-	3	-

**/i/ Prejemki ključnega posloводства**

**Družba:**

	2023				2022			
	v '000 EUR				v '000 EUR			
	Uprava	Direktorji sektorja	Nadzorni odbor	Skupaj	Uprava	Direktorji sektorja	Nadzorni odbor	Skupaj
Prejemki ključnega posloводства	2.695	2.680	22	<b>5.397</b>	2.131	2.731	21	<b>4.883</b>
Odpravnine	-	127	-	<b>127</b>	-	49	-	<b>49</b>
	<b>2.695</b>	<b>2.807</b>	<b>22</b>	<b>5.524</b>	<b>2.131</b>	<b>2.780</b>	<b>21</b>	<b>4.932</b>

**Skupina:**

	2023				2022			
	v '000 EUR				v '000 EUR			
	Uprava	Direktorji sektorja	Nadzorni odbor	Skupaj	Uprava	Direktorji sektorja	Nadzorni odbor	Skupaj
Prejemki ključnega posloводства	4.041	3.466	53	<b>7.560</b>	3.326	3.542	49	<b>6.917</b>
Odpravnine	101	127	-	<b>228</b>	1	61	-	<b>62</b>
	<b>4.142</b>	<b>3.593</b>	<b>53</b>	<b>7.788</b>	<b>3.327</b>	<b>3.603</b>	<b>49</b>	<b>6.979</b>

Ključno posloводство skupine so člani uprave in nadzornega odbora ter direktorji sektorja.

Nadomestila ključnemu poslovodu vključujejo bruto plače, premije za življenjsko zavarovanje, nadomestila v naravi, bonuse v gotovini in delnicah matične družbe, odpravnine in nadomestila nadzornega odbora. Prejemki ključnega vodstva v zgornjem pojasnilu vključujejo rezervacije za bonuse za leto 2023 oziroma leto 2022. Izplačani bonusi ključnega vodstva za leto 2023 znašajo 1.649 tisoč evrov za družbo (2022: 1.129 tisoč evrov) ter vključujejo 1.078 tisoč evrov izplačanega bonusa v delnicah matične družbe ter za skupino 1.935 tisoč evrov (2022: 1.428 tisoč evrov) ter vključujejo 1.106 tisoč evrov izplačanega bonusa v delnicah matične družbe.

**29 Potencialne obveznosti**

Skupina ima potencialne obveznosti v smislu izdanih instrumentov plačila v sklopu operativnega poslovanja. Ni verjetno, da bi lahko iz navedenega izhajale pomembne obveznosti. Skupina ima nepremičnino ocenjene vrednosti 200 tisoč evrov (31. 12. 2022: 212 tisoč evrov), na kateri obstaja zastavna pravica v korist tretje strani. Prav tako je skupina v sklopu svojega rednega poslovanja namenila za kritje finančna sredstva v vrednosti 1,3 milijona evrov (31. 12. 2022: 13,3 milijona evrov).

Skupina je zaradi svoje dejavnosti izpostavljena tožbam oškodovancev v sklopu svojega operativnega poslovanja. Uprava je na podlagi mnenj pravnih strokovnjakov ocenila sodne spore, za katere so potrebne rezervacije, saj je izguba spora verjetna. Za sodne spore, za katere niso izvedene rezervacije, označene kot potencialne obveznosti, je ocenjeno, da je verjetno, da bo končni rezultat v korist skupine in da ne bo prišlo do odliva virov.

Rezervacije za sodne spore po nastalih škodah so izvedene v okviru škodnih rezerv. Uprava meni, da so navedene rezervacije zadostne.

**30 Prevzete obveznosti**

Družba ima na dan 31. december 2023 prevzete obveznosti za prihodnje naložbe v višini 29.240 tisoč evrov na podlagi zavezujočih ponudb za naložbe v sklade tveganega kapitala (31. december 2022: 44.862 tisoč evrov).

### **31 Revizija računovodskih izkazov**

Revizorji računovodskih izkazov skupine so v letu 2023 zagotovili storitve v vrednosti 571 tisoč evrov, povečano za davek na dodano vrednost (2022: 867 tisoč evrov, povečano za davek na dodano vrednost). Družbi so bile zagotovljene storitve v višini 383 tisoč evrov, povečano za davek na dodano vrednost (2022: 663 tisoč evrov, povečano za davek na dodano vrednost). Storitve v letih 2023 in 2022 se nanašajo na stroške storitev zakonsko predpisane revizije letnih računovodskih izkazov ter sorodne revizorske storitve.

V letu 2023 je družba PricewaterhouseCoopers d.o.o. (»PwC«) izvedla izobraževalne storitve, medtem ko je v letu 2022 izvedla tako izobraževalne kot svetovalne storitve. V letih 2023 in 2022 je družba Deloitte d.o.o. izvedla storitve davčnega svetovanja.

### **32 Dogodki po bilančnem datumu**

Uprava in nadzorni odbor sta 19. januarja 2024 predlagala glavni skupščini izplačilo dividende v skupni višini 65.000.265,19 evra oziroma 151,27 evra na delnico. Družba je namreč v preteklih letih poslovala uspešno in beležila rastočo raven dobička ter visoke stopnje kapitalske ustreznosti. Družba je bila ves čas visoko kapitalizirana (SCR-razmerje družbe na dan 31. 12. 2023 znaša 308 % oziroma na konsolidirani ravni 262 % ter vključuje oslabitev kapitala za predvidljive dividende) kljub geopolitičnim motnjam, obdobju visoke inflacije in naravnim nesrečam. Vstop Republike Hrvaške v evrsko območje je dodatno pozitivno prispeval k navedenemu kazalniku. Glede na vse navedeno uprava meni, da lahko izplača dividendo svojim delničarjem brez motenj za stabilnost poslovanja in ob ohranitvi visoke ravni kapitalske ustreznosti. Glavna skupščina je dne 5. marca 2024 sprejela odločitev o izplačilu dividende:

Družba je napovedala, da bo član uprave Vančo Balen zapustil podjetje do 30. 6. 2024 na osebno željo, iz zasebnih razlogov.

## **Poročila, ki jih določa pravilnik Hrvatske agencije za nadzor finančnih storitev**

Na podlagi Pravilnika o strukturi in vsebini računovodskih izkazov in dodatnih poročil zavarovalnih in pozavarovalnih družb (Uradni list 20/23), ki ga je na podlagi Zakona o zavarovanju in Zakona o računovodstvu sprejela Hrvatska agencija za nadzor finančnih storitev, v nadaljevanju podajamo posamezne in konsolidirane računovodske izkaze za družbo CROATIA osiguranje d.d., Zagreb v obliki, ki se zahteva glede na naveden Pravilnik.

Uskladitev med računovodskimi izkazi, ki jih določa Pravilnik o strukturi in vsebini računovodskih izkazov zavarovalnih in pozavarovalnih družb, ter letnimi računovodskimi izkazi, pripravljenimi v skladu z MSRP-okvirom poročanja, je prikazana v poglavju »Uskladitev med računovodskimi izkazi in poročili, ki jih določa pravilnik Hrvatske agencije za nadzor finančnih storitev«.

## IZKAZ FINANČNEGA POLOŽAJA na dan 31. december 2023

v evrih

Številka pozicije	Elementi seštevka	Oznaka pozicije	Opis pozicije	Prejšnje leto			Tekoče leto		
				Življenjska	Neživljenjska	Skupaj	Življenjska	Neživljenjska	Skupaj
001	002 + 003	IN	NEOPREDMETENA SREDSTVA	-	15.417.577	15.417.577	-	15.767.439	15.767.439
002		1	Dobro ime	-	-	-	-	-	-
003		2	Ostala neopredmetena sredstva	-	15.417.577	15.417.577	-	15.767.439	15.767.439
004	005 + 006 + 007	II	OPREDMETENA SREDSTVA	1.876	64.214.569	64.216.445	1.874	62.695.828	62.697.702
005		1	Zemljišča in gradbeni objekti, ki jih družba uporablja za izvajanje dejavnosti	-	25.156.343	25.156.343	-	25.693.150	25.693.150
006		2	Oprema	1.865	3.336.148	3.338.013	1.865	3.252.574	3.254.439
007		3	Ostala opredmetena sredstva in zaloge	11	35.722.078	35.722.089	9	33.750.104	33.750.113
008	009 + 010 + 014	III	NALOŽBE	425.331.013	741.341.747	1.166.672.760	414.536.145	911.326.804	1.325.862.949
009		A	Naložbe v zemljišča in gradbene objekte, ki jih družba ne uporablja za izvajanje dejavnosti	-	69.394.239	69.394.239	-	67.925.833	67.925.833
010	011 + 012 + 013	B	Naložbe v odvisne družbe, pridružene družbe ter skupne podvige	-	51.511.754	51.511.754	-	54.530.904	54.530.904
011		1	Delnice in deleži v odvisnih družbah	-	47.795.515	47.795.515	-	50.814.665	50.814.665
012		2	Delnice in deleži v pridruženih družbah	-	-	-	-	-	-
013		3	Delnice in deleži v skupnih podvigih	-	3.716.239	3.716.239	-	3.716.239	3.716.239
014	015 + 020 + 025	C	Finančna sredstva	425.331.013	620.435.754	1.045.766.767	414.536.145	788.870.067	1.203.406.212
015	016 + 017 + 018 + 019	1	Finančna sredstva, ki se vrednotijo po amortiziranem strošku	168.835.029	198.485.282	367.320.311	154.503.708	240.561.618	395.065.326
016		1.1	Dolžniški finančni instrumenti	152.507.760	139.120.115	291.627.875	149.614.053	135.454.920	285.068.973
017		1.2	Depoziti pri kreditnih ustanovah	12.968.343	4.500.651	17.468.994	2.305.593	51.209.284	53.514.877
018		1.3.	Posojila	3.358.926	38.360.372	41.719.298	2.584.062	40.568.705	43.152.767
019		1.4.	Ostalo	-	16.504.144	16.504.144	-	13.328.709	13.328.709
020	021 + 022 + 023 + 024	2	Finančna sredstva po poštenu vrednosti prek drugega vseobsegajočega donosa	230.474.667	417.459.533	647.934.200	200.697.053	472.000.910	672.697.963
021		2.1	Lastniški finančni instrumenti	11.158.812	91.588.426	102.747.238	13.239.174	125.573.254	138.812.428
022		2.2	Dolžniški finančni instrumenti	202.595.938	290.496.489	493.092.427	187.457.879	346.427.656	533.885.535
023		2.3.	Deleži v naložbenih skladih	16.719.917	35.374.618	52.094.535	-	-	-
024		2.4.	Ostalo	-	-	-	-	-	-
025	026 + 027 + .... + 030	3	Finančna sredstva po poštenu vrednosti prek izkaza poslovnega izida	26.021.317	4.490.939	30.512.256	59.335.384	76.307.539	135.642.923
026		3.1	Lastniški finančni instrumenti	-	2.973.816	2.973.816	-	387.390	387.390
027		3.2	Dolžniški finančni instrumenti	-	-	-	-	10.963.850	10.963.850
028		3.3.	Deleži v naložbenih skladih	25.732.534	-	25.732.534	59.238.385	64.567.129	123.805.514
029		3.4.	Izvedeni finančni instrumenti	288.783	1.517.123	1.805.906	96.999	389.170	486.169
030		3.5	Ostalo	-	-	-	-	-	-
031	032 + 036 + 040	IV	SREDSTVA IZ ZAVAROVALNIH POGODB	-	22.924.424	22.924.424	-	16.997.313	16.997.313
032	034 + 035 + 036	1	Splošni model merjenja	-	14.678.731	14.678.731	-	13.311.689	13.311.689
033		1.1.	- Sredstva za preostalo kritje	-	(1.754.363)	(1.754.363)	-	(1.477.798)	(1.477.798)
034		1.2.	- Sredstva za denarne tokove od pridobitve zavarovanja	-	-	-	-	-	-
035		1.3.	- Sredstva iz nastalih škod	-	16.433.094	16.433.094	-	14.789.487	14.789.487
036	037 + 038 + 039	2	Model merjenja prek variabilnega nadomestila	-	-	-	-	-	-
037		2.1.	- Sredstva za preostalo kritje	-	-	-	-	-	-
038		2.2.	- Sredstva za denarne tokove od pridobitve zavarovanja	-	-	-	-	-	-
039		2.3.	- Sredstva iz nastalih škod	-	-	-	-	-	-
040	041 + 042 + 043	3	Model razporeditve premije	-	8.245.693	8.245.693	-	3.685.624	3.685.624
041		3.1.	- Sredstva za preostalo kritje	-	13.197.514	13.197.514	-	6.049.909	6.049.909
042		3.2.	- Sredstva za denarne tokove od pridobitve zavarovanja	-	-	-	-	-	-
043		3.3.	- Sredstva iz nastalih škod	-	(4.951.821)	(4.951.821)	-	(2.364.285)	(2.364.285)
044		V	SREDSTVA IZ POZAVAROVALNIH POGODB	8.518	41.196.418	41.204.936	-	49.916.652	49.916.652
045	046 + 047	VI	ODLOŽENE IN TEKOČE TERJATVE ZA DAVEK	3.017.064	9.377.929	12.394.993	458.066	8.121.850	8.579.916
046		1	Odložene terjatve za davek	3.017.064	9.326.572	12.343.636	458.066	8.121.850	8.579.916
047		2	Tekoče terjatve za davek	-	51.357	51.357	-	-	-
048		VII	OSTALA SREDSTVA	14.472.776	119.852.470	134.325.246	136.525	31.467.371	31.603.896
049	050 + 051 + 052	1	Denar v banki in blagajni	13.754.375	92.411.991	106.166.366	75.348	1.587.146	1.662.494
050		1.1	Sredstva na poslovnem računu	-	92.411.991	92.411.991	-	1.587.146	1.587.146
051		1.2	Sredstva na računu sredstev za kritje obveznosti iz pogodb za življenjska zavarovanja	13.754.375	-	13.754.375	75.348	-	75.348
052		1.3	Denarna sredstva v blagajni	-	-	-	-	-	-
053		2	Dolgoročna sredstva, namenjena za prodajo in prenehanje poslovanja	-	-	-	-	-	-
054		3	Ostalo	718.401	27.440.479	28.158.880	61.177	29.880.225	29.941.402
055	001 + 004 + 008 + 031 + 044 + 045 + 048	VIII	SKUPNA AKTIVA	442.831.247	1.014.325.134	1.457.156.381	415.132.610	1.096.293.257	1.511.425.867
056		IX	ZUNAJBILANČNI ZAPISI	12.991.875	98.037.303	111.029.178	11.945.389	67.272.777	79.218.166

## IZKAZ FINANČNEGA POLOŽAJA na dan 31. 12. 2023

v evrih

Številka pozicije	Elementi seštevka	Oznaka pozicije	Opis pozicije	Prejšnje leto			Tekoče leto		
				Življenska	Neživljenska	Skupaj	Življenska	Neživljenska	Skupaj
057	058 + 061 + 062 + 066 + 067 + 071 + 074	X	KAPITAL IN REZERVE	69.238.047	553.493.143	622.731.190	65.307.009	599.127.674	664.434.683
058	059 + 060	1	Vpisani kapital	5.878.123	72.338.852	78.216.975	5.881.322	72.414.820	78.296.142
059		1.1	Vplačan kapital – redne delnice	5.878.123	72.338.852	78.216.975	5.881.322	72.414.820	78.296.142
060		1.2	Vplačan kapital – prednostne delnice	-	-	-	-	-	-
061		2	Premije na izdane delnice (kapitalske rezerve)	-	90.448.275	90.448.275	-	90.448.275	90.448.275
062	063 + 064 + 065	3	Revalorizacijske rezerve	(8.834.521)	26.257.657	17.423.136	(3.824.142)	50.745.483	46.921.341
063		3.1	Zemljišča in gradbeni objekti	-	6.238.962	6.238.962	-	5.831.786	5.831.786
064		3.2	Finančna sredstva	(8.834.521)	20.018.695	11.184.174	(3.824.142)	44.913.697	41.089.555
065		3.3	Ostale revalorizacijske rezerve	-	-	-	-	-	-
066		4	Finančna rezerva iz zavarovalnih pogodb	40.500.822	29.216.899	69.717.721	18.486.074	12.866.232	31.352.306
067	068 + 069 + 070	5	Rezerve	11.320.716	42.038.973	53.359.689	11.317.518	41.961.359	53.278.877
068		5.1.	Zakonske rezerve	293.906	3.698.235	3.992.141	293.906	3.698.235	3.992.141
069		5.2.	Statutarna rezerva	1.006.238	18.533.214	19.539.452	1.003.040	18.455.600	19.458.640
070		5.3.	Ostale rezerve	10.020.572	19.807.524	29.828.096	10.020.572	19.807.524	29.828.096
071	072 + 073	6	Zadržani dobiček ali prenesena izguba	9.943.423	257.996.104	267.939.527	20.394.811	296.863.131	317.257.942
072		6.1.	Zadržani dobiček	9.943.423	257.996.104	267.939.527	20.394.811	296.863.131	317.257.942
073		6.2.	Prenesena izguba (-)	-	-	-	-	-	-
074	075 + 076	7	Dobiček ali izguba tekočega obračunskoga obdobja	10.429.484	35.196.383	45.625.867	13.051.426	33.828.374	46.879.800
075		7.1.	Dobiček tekočega obračunskoga obdobja	10.429.484	35.196.383	45.625.867	13.051.426	33.828.374	46.879.800
076		7.2.	Izguba tekočega obračunskoga obdobja (-)	-	-	-	-	-	-
077		XI	OBVEZNOSTI DRUGEGA REDA (PODREJENE OBVEZNOSTI)	-	-	-	-	-	-
078		XII	MANJŠINSKI DELEŽ	-	-	-	-	-	-
079	080 + 084 + 088	XIII	OBVEZNOSTI IZ ZAVAROVALNIH POGODB	360.955.934	341.537.790	702.493.724	342.823.644	389.298.289	732.121.933
080	081 + 082 + 083	1	Splošni model merjenja	330.870.677	9.723.031	340.593.708	324.771.568	8.396.725	333.168.293
081		1.1.	- Obveznost za preostalo kritje	320.769.292	9.253.014	330.022.306	313.539.221	8.048.781	321.588.002
082		1.2.	- Sredstva za denarne tokove od pridobitve zavarovanja	-	-	-	-	-	-
083		1.3.	- Obveznost za nastale škode	10.101.385	470.017	10.571.402	11.232.347	347.944	11.580.291
084	085 + 086 + 087	2	Model merjenja prek variabilnega nadomestila	30.085.257	-	30.085.257	18.052.076	-	18.052.076
085		2.1.	- Obveznost za preostalo kritje	25.356.882	-	25.356.882	15.141.549	-	15.141.549
086		2.2.	- Sredstva za denarne tokove od pridobitve zavarovanja	-	-	-	-	-	-
087		2.3.	- Obveznost za nastale škode	4.728.375	-	4.728.375	2.910.527	-	2.910.527
088	089 + 090 + 091	3	Model razporeditve premije	-	331.814.759	331.814.759	-	380.901.564	380.901.564
089		3.1.	- Obveznost za preostalo kritje	-	72.555.381	72.555.381	-	90.040.730	90.040.730
090		3.2.	- Sredstva za denarne tokove od pridobitve zavarovanja	-	-	-	-	-	-
091		3.3.	- Obveznost za nastale škode	-	259.259.378	259.259.378	-	290.860.834	290.860.834
092		XIV	OBVEZNOSTI IZ POZAVAROVALNIH POGODB	-	1.961.479	1.961.479	-	1.910.081	1.910.081
093		XV	OBVEZNOSTI ZA NALOŽBENE POGODBE	-	-	-	-	-	-
094	095 + 096	XVI	OSTALE REZERVE	397.164	6.488.254	6.885.418	393.671	6.701.443	7.095.114
095		1	Rezerve za pokojnine in podobne obveznosti	397.164	6.139.886	6.537.050	393.671	6.373.814	6.767.485
096		2	Ostale rezerve	-	348.368	348.368	-	327.629	327.629
097	098 + 099	XVII	ODLOŽENA IN TEKOČA OBVEZNOST ZA DAVEK	6.951.139	25.891.347	32.842.486	3.159.934	24.632.839	27.792.773
098		1	Odložena obveznost za davek	6.951.139	24.513.186	31.464.325	3.159.934	13.694.907	16.854.841
099		2	Tekoča obveznost za davek	-	1.378.161	1.378.161	-	10.937.932	10.937.932
100	101 + 102 + ... + 105	XVIII	FINANČNE OBVEZNOSTI	3.695	48.403.393	48.407.088	18.872	37.130.100	37.148.972
101		1	Obveznosti po posojilih	-	-	-	-	-	-
102		2	Obveznosti po izdanih finančnih instrumentih	-	-	-	-	-	-
103		3	Obveznost za izvedene finančne instrumente	3.277	78.954	82.231	18.872	72.193	91.065
104		4	Obveznost za neizplačano dividendo	-	208.571	208.571	-	208.602	208.602
105		5	Ostale finančne obveznosti	418	48.115.868	48.116.286	-	36.849.305	36.849.305
106	107 + 108 + 109	XIX	OSTALE OBVEZNOSTI	5.285.268	36.549.728	41.834.996	3.429.480	37.492.831	40.922.311
107		1	Obveznosti za odtujitev in prekinjeno poslovanje	-	-	-	-	-	-
108		2	Odloženo plačilo stroškov in prihodki prihodnjega obdobja	1.760.499	13.151.283	14.911.782	2.414.266	13.285.156	15.699.422
109		3	Ostale obveznosti	3.524.769	23.398.445	26.923.214	1.015.214	24.207.675	25.222.889
110	057 + 077 + 078 + 079 + 092 + 093 + 094 + 097 + 100 + 106	XX	SKUPAJ PASIVA	442.831.247	1.014.325.134	1.457.156.381	415.132.610	1.096.293.257	1.511.425.867
111		XXI	ZUNAJBILANČNI ZAPISI	12.991.875	98.037.303	111.029.178	11.945.389	67.272.777	79.218.166

Opomba: pozicijo 078 zapolnijo družbe, ki sestavljajo konsolidirane računovodske izkaze



## IZKAZ VSEOBSEGAJOČEGA DONOSA ZA OBDOBJE OD 1. 1. DO 31. 12. 2023

v evrih

Številka pozicije	Elementi seštevka	Oznaka pozicije	Opis pozicije	Kumulativ					
				Predhodno obračunsko obdobje			Tekoče obračunsko obdobje		
				Življenska	Neživljenska	Skupaj	Življenska	Neživljenska	Skupaj
<b>001</b>	002 + 003 + 004	<b>I</b>	<b>Prihodki od zavarovalnih pogodb</b>	<b>5.488.069</b>	<b>351.740.584</b>	<b>357.228.653</b>	<b>6.442.425</b>	<b>388.941.716</b>	<b>395.384.141</b>
002		1	Splošni model merjenja	5.106.730	3.363.416	8.470.146	6.011.724	3.428.781	9.440.505
003		2	Model merjenja prek variabilnega nadomestila	381.339	-	381.339	430.701	-	430.701
004		3	Model razporeditve premije	-	348.377.168	348.377.168	-	385.512.935	385.512.935
<b>005</b>	006 + 007 + ..... + 012	<b>II</b>	<b>Odhodki od zavarovalnih pogodb</b>	<b>(6.392.543)</b>	<b>(319.115.902)</b>	<b>(325.508.445)</b>	<b>(2.565.385)</b>	<b>(373.366.005)</b>	<b>(375.931.390)</b>
006		1	Nastale škode	(1.236.236)	(197.019.455)	(198.255.691)	(1.198.185)	(256.516.442)	(257.714.627)
007		2	Provizije	(169.904)	(36.770.754)	(36.940.658)	(304.955)	(39.607.432)	(39.912.387)
008		3	Ostali odhodki, povezani s prodajo zavarovanja	-	(39.059.491)	(39.059.491)	-	(38.509.840)	(38.509.840)
009		4	Ostali odhodki od zagotavljanja storitev zavarovanja	(2.926.909)	(54.548.918)	(57.475.827)	(2.059.534)	(58.223.236)	(60.282.770)
010		5	Amortizacija stroškov pridobivanja zavarovanja	-	-	-	-	-	-
011		6	Izgube in sprostitev izgub na podlagi nedobičkonosnih pogodb	(1.862.038)	71.980	(1.790.058)	1.745.892	401.603	2.147.495
012		7	Sprememba obveznosti za nastale škode	(197.456)	8.210.736	8.013.280	(748.603)	19.089.342	18.340.739
<b>013</b>	014 + 015	<b>III</b>	<b>Neto rezultat pogodb o (pasivnem) pozavarovanju</b>	<b>(795)</b>	<b>(11.306.736)</b>	<b>(11.307.531)</b>	<b>(674)</b>	<b>(7.676.594)</b>	<b>(7.677.268)</b>
014		1	Prihodki iz pogodb o (pasivnem) pozavarovanju	-	32.468.310	32.468.310	-	40.881.723	40.881.723
015		2	Odhodki iz pogodb o (pasivnem) pozavarovanju	(795)	(43.775.046)	(43.775.841)	(674)	(48.558.317)	(48.558.991)
<b>016</b>	001 + 005 + 013	<b>IV</b>	<b>Rezultat iz zavarovalne pogodbe</b>	<b>(905.269)</b>	<b>21.317.946</b>	<b>20.412.677</b>	<b>3.876.366</b>	<b>7.899.117</b>	<b>11.775.483</b>
<b>017</b>	018 + 023 + 024 + 025 + 026 + 027 + 031 + 032 + 033 + 034	<b>V</b>	<b>Neto rezultat naložb</b>	<b>11.800.172</b>	<b>30.239.169</b>	<b>42.039.341</b>	<b>13.280.875</b>	<b>38.933.160</b>	<b>52.214.035</b>
018	019 + 020 + 021 + 022	1	Neto rezultat naložb v zemljišča in gradbene objekte	-	4.943.104	4.943.104	-	4.691.458	4.691.458
019		1.1.	Dobički/izgube (neto) od najemov	-	3.602.651	3.602.651	-	3.759.221	3.759.221
020		1.2.	Realizirani dobiček/izguba (neto) od nepremičnin, ki se ne uporabljajo za lastno uporabo	-	488.812	488.812	-	36.808	36.808
021		1.3.	Nerealizirani dobiček/izguba (neto) od nepremičnin, ki se ne uporabljajo za lastno uporabo	-	851.641	851.641	-	895.429	895.429
022		1.4.	Amortizacija zemljišč in gradbenih objektov, ki jih družba ne uporablja za izvajanje dejavnosti	-	-	-	-	-	-
023		2	Obrestni prihodek, izračunan z metodo efektivne obrestne mere	10.928.678	12.199.814	23.128.492	9.858.820	17.365.397	27.224.217
024		3	Ostali prihodki od obresti	-	24.964	24.964	116.984	998.340	1.115.324
025		4	Prihodki od dividend	753.166	8.940.213	9.693.379	1.002.071	13.669.878	14.671.949
026		5	Nerealizirani dobiček/izguba (neto) od finančnih sredstev, ki se vodijo po pošteni vrednosti, prek izkaza poslovnega izida	244.898	736.660	981.558	1.270.672	2.606.391	3.877.063
027	028 + 029 + 030	6	Realizirani dobiček/izguba	550.379	1.678.041	2.228.420	653.913	692.816	1.346.729
028		6.1.	Realizirani dobiček/izguba (neto) od finančnih sredstev, ki se vodijo po pošteni vrednosti prek izkaza poslovnega izida	(28.668)	(2.023.341)	(2.052.009)	504.429	553.321	1.057.750
029		6.2.	Realizirani dobiček/izguba (neto) od finančnih sredstev, ki se vodijo po pošteni vrednosti prek drugega vseobsegajočega donosa	579.047	3.701.382	4.280.429	149.484	139.495	288.979
030		6.3.	Ostali realizirani dobiček/izguba (neto)	-	-	-	-	-	-
031		7	Neto oslabitev/sprostitev oslabitve vrednosti naložbe	(137.038)	1.239.725	1.102.687	370.422	1.648.720	2.019.142
032		8	Neto tečajne razlike	800.073	2.220.063	3.020.136	(159.257)	(804.843)	(964.100)
033		9	Ostali prihodki od naložb	(1.196.105)	301.298	(894.807)	267.525	33.203	300.728
034		10	Ostali odhodki od naložb	(143.879)	(2.044.713)	(2.188.592)	(100.275)	(1.968.200)	(2.068.475)

## IZKAZ VSEOBSEGJOČEGA DONOSA ZA OBDOBJE OD 1. 1. DO 31. 12. 2023

v evrih

Številka pozicije	Elementi seštevka	Oznaka pozicije	Opis pozicije	Kumulativ					
				Predhodno obračunsko obdobje			Tekoče obračunsko obdobje		
				Življenjska	Neživljenjska	Skupaj	Življenjska	Neživljenjska	Skupaj
035	036 + 037 + 038	VI	Neto finančni odhodki zavarovalnih pogodb in (pasivnega) pozavarovanja	1.967.512	518.063	2.485.575	(1.150.771)	(2.899.132)	(4.049.903)
036		1	Neto finančni prihodki/odhodki od zavarovalnih pogodb	1.967.512	471.679	2.439.191	(1.150.772)	(3.572.631)	(4.723.403)
037		2	Neto finančni prihodki/odhodki od pogodb o (pasivnem) pozavarovanju	-	46.384	46.384	1	673.499	673.500
038		3	Spremembe obveznosti za naložbene pogodbe	-	-	-	-	-	-
039		VII	Ostali prihodki	101.331	7.203.905	7.305.236	16.346	6.085.190	6.101.536
040		VIII	Ostali poslovni odhodki	(303.217)	(16.450.364)	(16.753.581)	(187.160)	(9.282.656)	(9.469.816)
041		IX	Ostali finančni odhodki	(62.160)	(1.378.425)	(1.440.585)	(35.670)	(1.382.005)	(1.417.675)
042		X	Delež v dobičku družb, ki se konsolidirajo z metodo deleža, neto od davka	-	-	-	-	-	-
043	001 + 005 + 013 + 016 + 017 + 035 + 039 + 040 + 041 + 042	XI	Dobiček ali izguba obračunskega obdobja pred obdavčitvijo (+/-)	12.598.369	41.450.294	54.048.663	15.799.986	39.353.674	55.153.660
044	045 + 046	XII	Davek od dobička ali izgube	(2.168.885)	(6.253.911)	(8.422.796)	(2.748.560)	(5.525.300)	(8.273.860)
045		1	Tekoč davčni strošek	(1.586.496)	(5.985.711)	(7.572.207)	(253.135)	(17.747.082)	(18.000.217)
046		2	Odložen davčni strošek/prihodek	(582.389)	(268.200)	(850.589)	(2.495.425)	12.221.782	9.726.357
047	043 + 044	XIII	Dobiček ali izguba obračunskega obdobja po obdavčitvi (+/-)	10.429.484	35.196.383	45.625.867	13.051.426	33.828.374	46.879.800
048		1	Pripisano lastnikom kapitala matice			-			-
049		2	Pripisano neobvladujočemu deležu			-			-
050	051 + 056	XIV	Drugi vseobsegajoči donos	16.386.138	(13.394.463)	2.991.675	(16.631.780)	12.289.417	(4.342.363)
051	052 + 053 + 054 + 055	1	Postavke, ki se ne bodo reklasificirale v izkaz poslovnega izida	-	(127.891)	(127.891)	889.652	18.094.689	18.984.341
052		1.1.	Neto sprememba poštene vrednosti lastniških vrednostnih papirjev (izkaz vseobsegajočega donosa)	-	-	-	1.084.941	22.203.434	23.288.375
053		1.2.	Aktuarski dobički/izgube po pokojninskih načrtih z definiranimi pokojninami	-	-	-	-	-	-
054		1.3.	Ostalo	-	(155.965)	(155.965)	-	(136.740)	(136.740)
055		1.4.	Davek	-	28.074	28.074	(195.289)	(3.972.005)	(4.167.294)
056	057 + 058 + ... + 063	2	Postavke, ki so ali bi lahko bile reklasificirane v izkaz poslovnega izida	16.386.138	(13.266.572)	3.119.566	(17.521.432)	(5.805.272)	(23.326.704)
057		2.1.	Neto sprememba poštene vrednosti dolžniških vrednostnih papirjev (izkaz vseobsegajočega donosa)	(29.593.229)	(65.036.598)	(94.629.827)	5.479.653	12.860.238	18.339.891
058		2.2.	Tečajne razlike, nastale iz preračuna tujega poslovanja	-	(8.994)	(8.994)	-	-	-
059		2.3.	Vplivi od instrumentov zaščite	-	-	-	-	-	-
060		2.4.	Neto finančni odhodki/prihodki od zavarovalnih pogodb	49.391.256	35.669.647	85.060.903	(26.847.263)	(21.085.808)	(47.933.071)
061		2.5.	Neto finančni prihodki/odhodki od pogodb o (pasivnem) pozavarovanju	(10)	(2.700.320)	(2.700.330)	10	1.151.777	1.151.787
062		2.6.	Ostalo	185.078	15.888.480	16.073.558	-	-	-
063		2.7.	Davek	(3.596.957)	2.921.213	(675.744)	3.846.168	1.268.521	5.114.689
064	047 + 050	XV	Skupni vseobsegajoči donos	26.815.622	21.801.920	48.617.542	(3.580.354)	46.117.791	42.537.437
065		1	Pripisano lastnikom kapitala matice	-	-	-	-	-	-
066		2	Pripisano neobvladujočemu deležu	-	-	-	-	-	-
067		XVI	Reklasifikacijske uskladitve	-	-	-	-	-	-

Opomba: Pozicije 042, 065 in 066 izpolnijo družbe, ki sestavljajo konsolidirane računovodske izkaze

## IZKAZ DENARNIH TOKOV (POSREDNA METODA) za obdobje od 1. 1. do 31. 12. 2023

v evrih

Številka pozicije	Elementi seštevka	Oznaka pozicije	Opis pozicije	Tekoče poslovno obdobje	Enako obdobje prejšnjega leta
<b>001</b>	002 + 018 + 035 + 036 + 037	<b>I</b>	<b>DENARNI TOK IZ POSLOVNIH AKTIVNOSTI</b>	<b>(93.246.235)</b>	<b>42.616.628</b>
<b>002</b>	003 + 004	<b>1</b>	<b>Denarni tok pred spremembo poslovnih sredstev in obveznosti</b>	<b>15.263.969</b>	<b>34.590.069</b>
003		1.1	Dobiček/izguba obračunskega obdobja	46.879.800	45.625.867
004	005 + 006 + ... + 017	1.2	Uskladitve:	(31.615.831)	(11.035.798)
005		1.2.1	Amortizacija nepremičnin in opreme	5.047.212	4.791.481
006		1.2.2	Amortizacija neopredmetenih sredstev	3.849.838	3.282.370
007		1.2.3	Izguba od oslabitve vrednosti neopredmetenih sredstev	-	6.079.980
008		1.2.4	Ostali finančni stroški	-	-
009		1.2.5	Oslabitev vrednosti in dobički/izgube od privedbe na pošteno vrednost	(5.674.537)	(1.884.509)
010		1.2.6	Stroški obresti	1.417.675	1.440.586
011		1.2.7	Prihodki od obresti	(28.339.541)	(23.153.457)
012		1.2.8	Dobiček od prodaje podružnic	-	-
013		1.2.9	Deleži v dobičku pridruženih družb	-	-
014		1.2.10	Transakcije plačil, zasnovane na delnicah, ki se poravnajo z instrumenti glavnice	-	-
015		1.2.11	Strošek davka od dobička	8.273.860	8.422.796
016		1.2.12	Dobički/izgube od prodaje opredmetenih sredstev (vključno z zemljišči in gradbenimi objekti)	(459.815)	(6.542)
017		1.2.13	Ostale uskladitve	(15.730.523)	(10.008.503)
<b>018</b>	019 + 020 + ... + 034	<b>2</b>	<b>Povečanje/zmanjšanje poslovnih sredstev in obveznosti</b>	<b>(140.677.445)</b>	<b>(17.984.089)</b>
019		2.1	Povečanje/zmanjšanje finančnih sredstev po poštenu vrednosti prek drugega vseobsegajočega donosa	17.688.109	(43.777.884)
020		2.2	Povečanje/zmanjšanje finančnih sredstev po poštenu vrednosti prek izkaza poslovnega izida	(101.378.844)	21.300.200
021		2.3	Povečanje/zmanjšanje finančnih sredstev, ki se vrednotijo po amortiziranem strošku	(28.517.561)	27.226.229
022		2.4	Povečanje/zmanjšanje sredstev/obveznosti iz zavarovalnih pogodb	(13.350.992)	(35.918.115)
023		2.5	Povečanje/zmanjšanje sredstev/obveznosti iz pozavarovalnih pogodb	(7.611.328)	(7.337.365)
024		2.6	Povečanje/zmanjšanje terjatev za davek	52.058	1.227.690
025		2.7	Povečanje/zmanjšanje terjatev	-	-
026		2.8	Povečanje/zmanjšanje naložb v nepremičnine	1.468.406	166.352
027		2.9	Povečanje/zmanjšanje nepremičnin za lastno uporabo	-	-
028		2.10	Povečanje/zmanjšanje ostalih sredstev	1.469.828	7.550.582
029		2.11	Povečanje/zmanjšanje obveznosti iz naložbenih pogodb	-	-
030		2.12	Povečanje/zmanjšanje ostalih rezerv	209.695	(1.177.719)
031		2.13	Povečanje/zmanjšanje obveznosti za davek	(599.497)	15.150.545
032		2.14	Povečanje/zmanjšanje finančnih obveznosti	(10.417.085)	(694.073)
033		2.15	Povečanje/zmanjšanje ostalih obveznosti	(1.552.892)	(2.187.527)
034		2.16	Povečanje/zmanjšanje odloženega plačila stroškov in prihodkov prihodnjega obdobja	1.862.658	486.996
<b>035</b>		<b>3</b>	<b>Plačan davek od dobička</b>	<b>(7.831.350)</b>	<b>(9.933.221)</b>
<b>036</b>		<b>4</b>	<b>Prejemki od obresti</b>	<b>25.659.143</b>	<b>26.319.854</b>
<b>037</b>		<b>5</b>	<b>Prejemki od dividend</b>	<b>14.339.448</b>	<b>9.624.015</b>
<b>038</b>	039 + 040 + ... + 045	<b>II</b>	<b>DENARNI TOK IZ NALOŽBENIH AKTIVNOSTI</b>	<b>(7.754.172)</b>	<b>(9.818.866)</b>
039		1	Prejemki od prodaje opredmetenih sredstev	908.789	61.691
040		2	Izdatki za nabavo opredmetenih sredstev	(1.783.126)	(2.424.364)
041		3	Prejemki od prodaje neopredmetenih sredstev	-	-
042		4	Izdatki za nabavo neopredmetenih sredstev	(4.379.835)	(6.865.391)
043		5	Prejemki od prodaje podružnice, pridruženih družb in skupnih podvigov	-	-
044		6	Izdatki za nabavo podružnice, pridruženih družb in skupnih podvigov	-	-
045		7	Prejemki/izdatki na podlagi ostalih naložbenih aktivnosti	(2.500.000)	(590.802)
<b>046</b>	047 + 048 + ... + 057	<b>III</b>	<b>DENARNI TOK OD FINANČNIH AKTIVNOSTI</b>	<b>(3.491.366)</b>	<b>(3.149.230)</b>
047		1	Denarni prejemki od povečanja osnovnega kapitala	-	-
048		2	Denarni prejemki od izdaje prednostnih delnic, ki se lahko odkupijo	-	-
049		3	Denarni prejemki od prejetih kratkoročnih in dolgoročnih posojil	-	-
050		4	Denarni prejemki od prodaje lastnih delnic	-	-
051		5	Denarni prejemki od realizacije delniških opcij	-	-
052		6	Denarni izdatki, ki se nanašajo na prednostne delnice, ki se lahko odkupijo	-	-
053		7	Denarni izdatki za odplačilo prejetih kratkoročnih in dolgoročnih posojil	-	-
054		8	Denarni izdatki za odkup lastnih delnic	-	-
055		9	Denarni izdatki za plačane obresti	-	-
056		10	Denarni izdatki za plačane dividende	(130.068)	(130.068)
057		11	Denarni izdatki za obveznosti iz najemov	(3.361.298)	(3.019.162)
<b>058</b>	001 + 038 + 046	<b>IV</b>	<b>ČISTI DENARNI TOK</b>	<b>(104.491.773)</b>	<b>29.648.532</b>
<b>059</b>		<b>V</b>	<b>VPLIVI SPREMEMBE TEČAJEV TUJIH VALUT NA DENARNA SREDSTVA IN DENARNE USTREZNIKE</b>	<b>(12.099)</b>	<b>(333.030)</b>
<b>060</b>	058 + 059	<b>VI</b>	<b>NETO POVEČANJE/ZMANJŠANJE DENARNIH SREDSTEV IN DENARNIH USTREZNIKOV</b>	<b>(104.503.872)</b>	<b>29.315.502</b>
061		1	Denarna sredstva in denarni ustrezniki na začetku obdobja	106.166.366	76.850.864
<b>062</b>	<b>060 + 061</b>	<b>2</b>	<b>Denarna sredstva in denarni ustrezniki na koncu obdobja</b>	<b>1.662.494</b>	<b>106.166.366</b>

Opomba: Pozicije, ki oslabijo denarni tok, se vpišejo z negativnim predznakom

## CROATIA osiguranje d.d., Zagreb

## Poročila, ki jih določa pravilnik Hrvaške agencije za nadzor finančnih storitev

## IZKAZ GIBANJA KAPITALA za obdobje od 1. 1. do 31. 12. 2023

v evrih

Številka pozicije	Opis pozicije	Za razdelitev lastnikom matice								Za razdelitev neobvladujočim deležem*	Skupaj kapital in rezerve
		Vplačan kapital (redne in prednostne delnice)	Premije na izdane delnice	Revalorizacijske rezerve	Finančna rezerva iz zavarovalnih pogodb	Kapitalske rezerve (zakonske, statutarne, ostale)	Zadržani dobiček ali prenesena izguba	Dobiček/izguba tekočega leta	Skupaj kapital in rezerve		
<b>I.</b>	<b>Stanje na 1. januar prejšnjega leta</b>	78.216.975	90.448.275	82.048.316	-	53.359.689	184.570.564	44.344.453	<b>532.988.272</b>	-	<b>532.988.272</b>
1.	Sprememba računovodskih usmeritev	-	-	-	2.173.020	-	38.936.517	-	41.109.537	-	41.109.537
2.	Popravek napak prejšnjih obdobj	-	-	-	-	-	-	-	-	-	-
<b>II.</b>	<b>Stanje na 1. januar prejšnjega leta (popravljen)</b>	<b>78.216.975</b>	<b>90.448.275</b>	<b>82.048.316</b>	<b>2.173.020</b>	<b>53.359.689</b>	<b>223.507.081</b>	<b>44.344.453</b>	<b>574.097.809</b>	-	<b>574.097.809</b>
<b>III.</b>	<b>Vseobsegajoči donos ali izguba prejšnjega leta</b>	-	-	<b>(64.553.026)</b>	<b>67.544.701</b>	-	-	<b>45.625.867</b>	<b>48.617.542</b>	-	<b>48.617.542</b>
1.	Dobiček ali izguba obdobja	-	-	-	-	-	-	45.625.867	45.625.867	-	45.625.867
2.	<b>Drugi vseobsegajoči donos ali izguba prejšnjega leta</b>	-	-	<b>(64.553.026)</b>	<b>67.544.701</b>	-	-	-	<b>2.991.675</b>	-	<b>2.991.675</b>
2.1.	Nerealizirani dobički ali izgube od opredmetenih sredstev (zemljišča in gradbeni objekti)	-	-	(127.891)	-	-	-	-	(127.891)	-	(127.891)
2.2.	Nerealizirani dobiček ali izguba od finančnih sredstev po poštenu vrednosti prek drugega vseobsegajočega donosa	-	-	(60.765.666)	-	-	-	-	(60.765.666)	-	(60.765.666)
2.3.	Realizirani dobiček ali izguba od finančnih sredstev po poštenu vrednosti prek drugega vseobsegajočega donosa	-	-	(3.650.475)	-	-	-	-	(3.650.475)	-	(3.650.475)
2.4.	Neto finančni odhodki/prihodki od zavarovalnih pogodb	-	-	-	69.758.971	-	-	-	69.758.971	-	69.758.971
2.5.	Neto finančni odhodki/prihodki od pogodb o (pasivnem) pozavarovanju	-	-	-	(2.214.270)	-	-	-	(2.214.270)	-	(2.214.270)
2.6.	Ostale nelastniške spremembe kapitala	-	-	(8.994)	-	-	-	-	(8.994)	-	(8.994)
<b>IV.</b>	<b>Transakcije z lastniki (predhodno obdobje)</b>	-	-	<b>(72.154)</b>	-	-	<b>44.432.446</b>	<b>(44.344.453)</b>	<b>15.839</b>	-	<b>15.839</b>
1.	Povečanje/zmanjšanje vpisanega kapitala	-	-	-	-	-	-	-	-	-	-
2.	Ostala vplačila lastnikov	-	-	-	-	-	-	-	-	-	-
3.	Izplačilo deležev v dobičku/dividenda	-	-	-	-	-	-	-	-	-	-
4.	Ostala razporeditev lastnikom	-	-	(72.154)	-	-	44.432.446	(44.344.453)	15.839	-	15.839
<b>V.</b>	<b>Stanje na zadnji dan poročevalnega obdobja v prejšnjem letu</b>	<b>78.216.975</b>	<b>90.448.275</b>	<b>17.423.136</b>	<b>69.717.721</b>	<b>53.359.689</b>	<b>267.939.527</b>	<b>45.625.867</b>	<b>622.731.190</b>	-	<b>622.731.190</b>
<b>VI.</b>	<b>Stanje na 1. januar tekočega leta</b>	<b>78.216.975</b>	<b>90.448.275</b>	<b>17.423.136</b>	<b>69.717.721</b>	<b>53.359.689</b>	<b>267.939.527</b>	<b>45.625.867</b>	<b>622.731.190</b>	-	<b>622.731.190</b>
1.	Sprememba računovodskih usmeritev	-	-	(3.333.388)	-	-	2.489.732	-	(843.656)	-	(843.656)
2.	Popravek napak prejšnjih obdobj	-	-	-	-	-	-	-	-	-	-
<b>VII.</b>	<b>Stanje 1. januarja tekočega leta (popravljen)</b>	<b>78.216.975</b>	<b>90.448.275</b>	<b>14.089.748</b>	<b>69.717.721</b>	<b>53.359.689</b>	<b>270.429.259</b>	<b>45.625.867</b>	<b>621.887.534</b>	-	<b>621.887.534</b>
<b>VIII.</b>	<b>Vseobsegajoči donos ali izguba tekočega leta</b>	-	-	<b>34.023.052</b>	<b>(38.365.415)</b>	-	-	<b>46.879.800</b>	<b>42.537.437</b>	-	<b>42.537.437</b>
1.	Dobiček ali izguba obdobja	-	-	-	-	-	-	46.879.800	46.879.800	-	46.879.800
2.	<b>Drugi vseobsegajoči donos ali izguba tekočega leta</b>	-	-	<b>34.023.052</b>	<b>(38.365.415)</b>	-	-	-	<b>(4.342.363)</b>	-	<b>(4.342.363)</b>
2.1.	Nerealizirani dobički ali izgube od opredmetenih sredstev (zemljišča in gradbeni objekti)	-	-	(112.126)	-	-	-	-	(112.126)	-	(112.126)
2.2.	Nerealizirani dobiček ali izguba od finančnih sredstev po poštenu vrednosti prek drugega vseobsegajočega donosa	-	-	34.372.141	-	-	-	-	34.372.141	-	34.372.141
2.3.	Realizirani dobiček ali izguba od finančnih sredstev po poštenu vrednosti prek drugega vseobsegajočega dobička	-	-	(236.963)	-	-	-	-	(236.963)	-	(236.963)
2.4.	Neto finančni odhodki/prihodki od zavarovalnih pogodb	-	-	-	(39.309.880)	-	-	-	(39.309.880)	-	(39.309.880)
2.5.	Neto finančni odhodki/prihodki od pogodb o (pasivnem) pozavarovanju	-	-	-	944.465	-	-	-	944.465	-	944.465
2.6.	Ostale nelastniške spremembe kapitala	-	-	-	-	-	-	-	-	-	-
<b>IX.</b>	<b>Transakcije z lastniki (tekoče obdobje)</b>	<b>79.167</b>	-	<b>(1.191.459)</b>	-	<b>(80.812)</b>	<b>46.828.683</b>	<b>(45.625.867)</b>	<b>9.712</b>	-	<b>9.712</b>
1.	Povečanje/zmanjšanje vpisanega kapitala	79.167	-	-	-	(80.812)	-	-	(1.645)	-	(1.645)
2.	Ostala vplačila lastnikov	-	-	-	-	-	-	-	-	-	-
3.	Izplačilo deležev v dobičku/dividenda	-	-	-	-	-	-	-	-	-	-
4.	Ostale transakcije z lastniki	-	-	(1.191.459)	-	-	46.828.683	(45.625.867)	11.357	-	11.357
<b>X.</b>	<b>Stanje na zadnji dan poročevalnega obdobja v tekočem letu</b>	<b>78.296.142</b>	<b>90.448.275</b>	<b>46.921.341</b>	<b>31.352.306</b>	<b>53.278.877</b>	<b>317.257.942</b>	<b>46.879.800</b>	<b>664.434.683</b>	-	<b>664.434.683</b>

Opomba: \* Izpolnijo družbe, ki sestavljajo konsolidirane računovodske izkaze

## CROATIA osiguranje d.d., Zagreb

## Poročila, ki jih določa pravilnik Hrvatske agencije za nadzor finančnih storitev

KONSOLIDIRANI IZKAZ FINANČNEGA POLOŽAJA na dan 31. december 2023

v evrih

Številka pozicije	Elementi seštevka	Oznaka pozicije	Opis pozicije	Prejšnje leto			Tekoče leto		
				Življenska	Neživljenska	Skupaj	Življenska	Neživljenska	Skupaj
001	002 + 003	IN	NEOPREDMETENA SREDSTVA	65.477	17.718.670	17.784.147	102.246	19.288.355	19.390.601
002		1	Dobro ime	-	-	-	-	-	-
003		2	Ostala neopredmetena sredstva	65.477	17.718.670	17.784.147	102.246	19.288.355	19.390.601
004	005 + 006 + 007	II	OPREDMETENA SREDSTVA	2.271.990	108.697.263	110.969.253	2.927.960	117.957.398	120.885.358
005		1	Zemljišča in gradbeni objekti, ki jih družba uporablja za izvajanje dejavnosti	1.794.891	54.949.389	56.744.280	1.768.627	56.778.984	58.547.611
006		2	Oprema	59.674	11.318.757	11.378.431	182.736	15.633.777	15.816.513
007		3	Ostala opredmetena sredstva in zaloge	417.425	42.429.117	42.846.542	976.597	45.544.637	46.521.234
008	009 + 010 + 014	III	NALOŽBE	501.499.315	813.008.660	1.314.507.975	492.376.160	996.877.357	1.489.253.517
009		A	Naložbe v zemljišča in gradbene objekte, ki jih družba ne uporablja za izvajanje dejavnosti	165.000	138.275.026	138.440.026	164.500	138.524.858	138.689.358
010	011 + 012 + 013	B	Naložbe v odvisne družbe, pridružene družbe ter skupne podvige	-	9.659.044	9.659.044	-	10.122.639	10.122.639
011		1	Delnice in deleži v odvisnih družbah	-	-	-	-	-	-
012		2	Delnice in deleži v pridruženih družbah	-	701.884	701.884	-	788.729	788.729
013		3	Delnice in deleži v skupnih podvigih	-	8.957.160	8.957.160	-	9.333.910	9.333.910
014	015 + 020 + 025	C	Finančna sredstva	501.334.315	665.074.590	1.166.408.905	492.211.660	848.229.860	1.340.441.520
015	016 + 017 + 018 + 019	1	Finančna sredstva, ki se vrednotijo po amortiziranem strošku	197.413.556	203.402.056	400.815.612	182.397.299	255.469.798	437.867.097
016		1.1	Dolžniški finančni instrumenti	159.145.153	144.688.843	303.833.996	156.217.211	145.582.408	301.799.619
017		1.2	Depoziti pri kreditnih ustanovah	33.922.348	38.527.390	72.449.738	22.641.157	93.538.693	116.179.850
018		1.3.	Posojila	4.346.055	3.681.679	8.027.734	3.538.931	3.019.988	6.558.919
019		1.4.	Ostalo	-	16.504.144	16.504.144	-	13.328.709	13.328.709
020	021 + 022 + 023 + 024	2	Finančna sredstva po poštenu vrednosti prek drugega vseobsegajočega donosa	273.175.398	453.002.354	726.177.752	244.485.383	512.244.458	756.729.841
021		2.1	Lastniški finančni instrumenti	11.158.812	91.588.476	102.747.288	13.239.174	125.573.304	138.812.478
022		2.2	Dolžniški finančni instrumenti	245.296.669	326.039.260	571.335.929	231.246.209	386.671.154	617.917.363
023		2.3.	Deleži v naložbenih skladih	16.719.917	35.374.618	52.094.535	-	-	-
024		2.4.	Ostalo	-	-	-	-	-	-
025	026 + 027 + .... + 030	3	Finančna sredstva po poštenu vrednosti prek izkaza poslovnega izida	30.745.361	8.670.180	39.415.541	65.328.978	80.515.604	145.844.582
026		3.1	Lastniški finančni instrumenti	-	2.973.816	2.973.816	-	387.390	387.390
027		3.2	Dolžniški finančni instrumenti	-	-	-	-	10.963.850	10.963.850
028		3.3.	Deleži v naložbenih skladih	30.456.578	4.179.241	34.635.819	65.231.979	68.775.194	134.007.173
029		3.4.	Izvedeni finančni instrumenti	288.783	1.517.123	1.805.906	96.999	389.170	486.169
030		3.5	Ostalo	-	-	-	-	-	-
031	032 + 036 + 040	IV	SREDSTVA IZ ZAVAROVALNIH POGODB	-	22.924.424	22.924.424	-	16.997.313	16.997.313
032	034 + 035 + 036	1	Splošni model merjenja	-	14.678.731	14.678.731	-	13.311.689	13.311.689
033		1.1.	- Sredstva za preostalo kritje	-	(1.754.363)	(1.754.363)	-	(1.477.798)	(1.477.798)
034		1.2.	- Sredstva za denarne tokove od pridobitve zavarovanja	-	-	-	-	-	-
035		1.3.	- Sredstva iz nastalih škod	-	16.433.094	16.433.094	-	14.789.487	14.789.487
036	037 + 038 + 039	2	Model merjenja prek variabilnega nadomestila	-	-	-	-	-	-
037		2.1.	- Sredstva za preostalo kritje	-	-	-	-	-	-
038		2.2.	- Sredstva za denarne tokove od pridobitve zavarovanja	-	-	-	-	-	-
039		2.3.	- Sredstva iz nastalih škod	-	-	-	-	-	-
040	041 + 042 + 043	3	Model razporeditve premije	-	8.245.693	8.245.693	-	3.685.624	3.685.624
041		3.1.	- Sredstva za preostalo kritje	-	13.197.514	13.197.514	-	6.049.909	6.049.909
042		3.2.	- Sredstva za denarne tokove od pridobitve zavarovanja	-	-	-	-	-	-
043		3.3.	- Sredstva iz nastalih škod	-	(4.951.821)	(4.951.821)	-	(2.364.285)	(2.364.285)
044		V	SREDSTVA IZ POZAVAROVALNIH POGODB	8.518	42.908.244	42.916.762	3	54.437.607	54.437.610
045	046 + 047	VI	ODLOŽENE IN TEKOČE TERJATVE ZA DAVEK	3.243.543	11.958.317	15.201.860	569.532	10.965.028	11.534.560
046		1	Odložene terjatve za davek	3.243.543	10.169.090	13.412.633	569.532	9.167.766	9.737.298
047		2	Tekoče terjatve za davek	-	1.789.227	1.789.227	-	1.797.262	1.797.262
048		VII	OSTALA SREDSTVA	18.776.952	160.839.924	179.616.876	5.594.054	70.212.759	75.806.813
049	050 + 051 + 052	1	Denar v banki in blagajni	14.346.614	120.328.116	134.674.730	858.176	22.338.648	23.196.824
050		1.1	Sredstva na poslovnem računu	496.763	120.231.492	120.728.255	698.748	22.225.238	22.923.986
051		1.2	Sredstva na računu sredstev za kritje obveznosti iz pogodb za življenska zavarovanja	13.849.804	-	13.849.804	159.228	-	159.228
052		1.3	Denarna sredstva v blagajni	47	96.624	96.671	200	113.410	113.610
053		2	Dolgoročna sredstva, namenjena za prodajo in prenehanje poslovanja	-	235.147	235.147	-	267.053	267.053
054		3	Ostalo	4.430.338	40.276.661	44.706.999	4.735.878	47.607.058	52.342.936
055	001 + 004 + 008 + 031 + 044 + 045 + 048	VIII	SKUPNA AKTIVA	525.865.795	1.178.055.502	1.703.921.297	501.569.955	1.286.735.817	1.788.305.772
056		IX	ZUNAJBILANČNI ZAPISI	13.363.078	102.369.505	115.732.583	12.307.214	71.543.758	83.850.972

## KONSOLIDIRANI IZKAZ FINANČNEGA POLOŽAJA na dan 31. december 2023

v evrih

Številka pozicije	Elementi seštevka	Oznaka pozicije	Opis pozicije	Prejšnje leto			Tekoče leto		
				Življenska	Neživljenska	Skupaj	Življenska	Neživljenska	Skupaj
057	058 + 061 + 062 + 066 + 067 + 071 + 074	X	KAPITAL IN REZERVE	85.266.536	626.588.804	711.855.340	83.624.361	680.786.530	764.410.891
058	059 + 060	1	Vpisani kapital	5.878.123	72.338.852	78.216.975	5.881.322	72.414.820	78.296.142
059		1.1	Vplačan kapital – redne delnice	5.878.123	72.338.852	78.216.975	5.881.322	72.414.820	78.296.142
060		1.2	Vplačan kapital – prednostne delnice	-	-	-	-	-	-
061		2	Premije na izdane delnice (kapitalske rezerve)	-	90.448.275	90.448.275	-	90.448.275	90.448.275
062	063 + 064 + 065	3	Revalorizacijske rezerve	(14.008.645)	31.145.676	17.137.031	(9.858.749)	57.160.437	47.301.688
063		3.1	Zemljišča in gradbeni objekti	-	14.508.631	14.508.631	-	14.051.528	14.051.528
064		3.2	Finančna sredstva	(14.008.645)	16.615.067	2.606.422	(9.858.749)	43.086.931	33.228.182
065		3.3	Ostale revalorizacijske rezerve	-	21.978	21.978	-	21.978	21.978
066		4	Finančna rezerva iz zavarovalnih pogodb	52.325.699	31.227.003	83.552.702	30.361.393	13.767.819	44.129.212
067	068 + 069 + 070	5	Rezerve	11.320.716	42.038.973	53.359.689	11.317.518	41.961.359	53.278.877
068		5.1.	Zakonske rezerve	293.906	3.698.235	3.992.141	293.906	3.698.235	3.992.141
069		5.2.	Statutarna rezerva	1.006.238	18.533.214	19.539.452	1.003.040	18.455.600	19.458.640
070		5.3.	Ostale rezerve	10.020.572	19.807.524	29.828.096	10.020.572	19.807.524	29.828.096
071	072 + 073	6	Zadržani dobiček ali prenesena izguba	15.724.213	315.217.851	330.942.064	28.968.496	363.607.420	392.575.916
072		6.1.	Zadržani dobiček	15.724.213	315.217.851	330.942.064	28.968.496	363.607.420	392.575.916
073		6.2.	Prenesena izguba (-)	-	-	-	-	-	-
074	075 + 076	7	Dobiček ali izguba tekočega obračunskoga obdobja	14.026.430	44.172.174	58.198.604	16.954.381	41.426.400	58.380.781
075		7.1.	Dobiček tekočega obračunskoga obdobja	14.026.430	44.172.174	58.198.604	16.954.381	41.426.400	58.380.781
076		7.2.	Izguba tekočega obračunskoga obdobja (-)	-	-	-	-	-	-
077		XI	OBVEZNOSTI DRUGEGA REDA (PODREJENE OBVEZNOSTI)	-	-	-	-	-	-
078		XII	MANJŠINSKI DELEŽ	153.304	1.216.467	1.369.771	147.467	599.144	746.611
079	080 + 084 + 088	XIII	OBVEZNOSTI IZ ZAVAROVALNIH POGODB	420.313.593	403.351.552	823.665.145	402.464.932	459.521.335	861.986.267
080	081 + 082 + 083	1	Splošni model merjenja	385.105.327	18.374.790	403.480.117	378.072.485	15.005.026	393.077.511
081		1.1.	- Obveznost za preostalo kritje	373.606.626	17.518.157	391.124.783	365.503.431	14.365.027	379.868.458
082		1.2.	- Sredstva za denarne tokove od pridobitve zavarovanja	-	-	-	-	-	-
083		1.3.	- Obveznost za nastale škode	11.498.701	856.633	12.355.334	12.569.054	639.999	13.209.053
084	085 + 086 + 087	2	Model merjenja prek variabilnega nadomestila	35.208.266	-	35.208.266	24.392.447	-	24.392.447
085		2.1.	- Obveznost za preostalo kritje	30.473.627	-	30.473.627	21.480.024	-	21.480.024
086		2.2.	- Sredstva za denarne tokove od pridobitve zavarovanja	-	-	-	-	-	-
087		2.3.	- Obveznost za nastale škode	4.734.639	-	4.734.639	2.912.423	-	2.912.423
088	089 + 090 + 091	3	Model razporeditve premije	-	384.976.762	384.976.762	-	444.516.309	444.516.309
089		3.1.	- Obveznost za preostalo kritje	-	95.891.980	95.891.980	-	117.318.118	117.318.118
090		3.2.	- Sredstva za denarne tokove od pridobitve zavarovanja	-	-	-	-	-	-
091		3.3.	- Obveznost za nastale škode	-	289.084.782	289.084.782	-	327.198.191	327.198.191
092		XIV	OBVEZNOSTI IZ POZAVAROVALNIH POGODB	23.694	2.134.105	2.157.799	3.499	4.021.037	4.024.536
093		XV	OBVEZNOSTI ZA NALOŽBENE POGODBE	-	-	-	-	-	-
094	095 + 096	XVI	OSTALE REZERVE	453.468	7.633.322	8.086.790	478.484	8.007.169	8.485.653
095		1	Rezerve za pokojnine in podobne obveznosti	404.920	7.284.954	7.689.874	405.514	7.679.540	8.085.054
096		2	Ostale rezerve	48.548	348.368	396.916	72.970	327.629	400.599
097	098 + 099	XVII	ODLOŽENA IN TEKOČA OBVEZNOST ZA DAVEK	7.921.817	34.116.061	42.037.878	4.066.910	33.825.783	37.892.693
098		1	Odložene obveznosti za davek	7.683.331	30.921.945	38.605.276	3.801.081	20.229.017	24.030.098
099		2	Tekoča obveznost za davek	238.486	3.194.116	3.432.602	265.829	13.596.766	13.862.595
100	101 + 102 + ... + 105	XVIII	FINANČNE OBVEZNOSTI	438.968	53.808.419	54.247.387	994.024	47.246.171	48.240.195
101		1	Obveznosti po posojilih	-	215.879	215.879	-	79.534	79.534
102		2	Obveznosti po izdanih finančnih instrumentih	-	-	-	-	-	-
103		3	Obveznost za izvedene finančne instrumente	3.277	78.954	82.231	18.872	72.193	91.065
104		4	Obveznost za neizplačano dividendo	-	211.333	211.333	-	212.528	212.528
105		5	Ostale finančne obveznosti	435.691	53.302.253	53.737.944	975.152	46.881.916	47.857.068
106	107 + 108 + 109	XIX	OSTALE OBVEZNOSTI	11.294.415	49.206.772	60.501.187	9.790.278	52.728.649	62.518.927
107		1	Obveznosti za odtujitev in prekinjeno poslovanje	-	929	929	-	1.047	1.047
108		2	Odloženo plačilo stroškov in prihodki prihodnjega obdobja	1.790.793	14.934.876	16.725.669	2.570.106	15.248.722	17.818.828
109		3	Ostale obveznosti	9.503.622	34.270.967	43.774.589	7.220.172	37.478.880	44.699.052
110	057 + 077 + 078 + 079 + 092 + 093 + 094 + 097 + 100 + 106	XX	SKUPAJ PASIVA	525.865.795	1.178.055.502	1.703.921.297	501.569.955	1.286.735.818	1.788.305.773
111		XXI	ZUNAJBILANČNI ZAPISI	13.363.078	102.369.505	115.732.583	12.307.214	71.543.758	83.850.972

Opomba: pozicijo 078 zapolnijo družbe, ki sestavljajo konsolidirane računovodske izkaze

## KONSOLIDIRANI IZKAZ VSEOBSEGAJOČEGA DONOSA ZA OBDOBJE OD 1. 1. DO 31. 12. 2023

v evrih

Številka pozicije	Elementi seštevka	Oznaka pozicije	Opis pozicije	Kumulativ					
				Predhodno obračunsko obdobje			Tekoče obračunsko obdobje		
				Življenjska	Neživljenjska	Skupaj	Življenjska	Neživljenjska	Skupaj
001	002 + 003 + 004	I	Prihodki od zavarovalnih pogodb	10.518.354	418.064.389	428.582.743	12.244.536	464.150.966	476.395.502
002		1	Splošni model merjenja	9.908.423	5.925.322	15.833.745	11.416.574	5.964.863	17.381.437
003		2	Model merjenja prek variabilnega nadomestila	609.931	-	609.931	827.962	-	827.962
004		3	Model razporeditve premije	-	412.139.067	412.139.067	-	458.186.103	458.186.103
005	006 + 007 + .... + 012	II	Odhodki od zavarovalnih pogodb	(9.572.798)	(372.918.457)	(382.491.255)	(6.193.567)	(436.407.334)	(442.600.901)
006		1	Nastale škode	(2.204.795)	(228.831.562)	(231.036.357)	(2.027.041)	(297.262.227)	(299.289.268)
007		2	Provizije	(717.657)	(41.351.607)	(42.069.264)	(1.679.446)	(44.902.576)	(46.582.022)
008		3	Ostali odhodki, povezani s prodajo zavarovanja	-	(47.446.379)	(47.446.379)	3.645	(47.783.621)	(47.779.976)
009		4	Ostali odhodki od zagotavljanja storitev zavarovanja	(3.925.525)	(65.361.334)	(69.286.859)	(3.287.584)	(69.777.839)	(73.065.423)
010		5	Amortizacija stroškov pridobivanja zavarovanja	-	-	-	-	-	-
011		6	Izgube in sprostitev izgub na podlagi nedobičkonosnih pogodb	(2.326.663)	(594.314)	(2.920.977)	1.857.495	352.212	2.209.707
012		7	Sprememba obveznosti za nastale škode	(398.158)	10.666.739	10.268.581	(1.060.636)	22.966.717	21.906.081
013	014 + 015	III	Neto rezultat pogodbe o (pasivnem) pozavarovanju	(44.936)	(13.388.462)	(13.433.398)	(47.440)	(8.494.942)	(8.542.382)
014		1	Prihodki iz pogodb o (pasivnem) pozavarovanju	-	34.445.099	34.445.099	-	53.695.677	53.695.677
015		2	Odhodki iz pogodb o (pasivnem) pozavarovanju	(44.936)	(47.833.561)	(47.878.497)	(47.440)	(62.190.619)	(62.238.059)
016	001 + 005 + 013	IV	Rezultat iz zavarovalne pogodbe	900.620	31.757.470	32.658.090	6.003.529	19.248.690	25.252.219
017	018 + 023 + 024 + 025 + 026 + 027 + 031 + 032 + 033 + 034	V	Neto rezultat naložb	13.738.025	35.310.017	49.048.042	16.544.826	43.217.602	59.762.428
018	019 + 020 + 021 + 022	1	Neto rezultat naložb v zemljišča in gradbene objekte	4.504	13.922.182	13.926.686	10.237	16.769.974	16.780.211
019		1.1.	Dobički/izgube (neto) od najemov	10.733	13.191.784	13.202.517	10.737	14.073.592	14.084.329
020		1.2.	Realizirani dobiček/izguba (neto) od nepremičnin, ki se ne uporabljajo za lastno uporabo	-	491.666	491.666	-	36.808	36.808
021		1.3.	Nerealizirani dobiček/izguba (neto) od nepremičnin, ki se ne uporabljajo za lastno uporabo	(6.229)	238.732	232.503	(500)	2.659.574	2.659.074
022		1.4.	Amortizacija zemljišč in gradbenih objektov, ki jih družba ne uporablja za izvajanje dejavnosti	-	-	-	-	-	-
023		2	Obrestni prihodek, izračunan z metodo efektivne obrestne mere	13.348.500	12.337.802	25.686.302	12.558.448	18.235.025	30.793.473
024		3	Ostali prihodki od obresti	-	24.964	24.964	116.984	998.340	1.115.324
025		4	Prihodki od dividend	753.166	5.965.847	6.719.013	1.002.071	6.782.402	7.784.473
026		5	Nerealizirani dobiček/izguba (neto) od finančnih sredstev, ki se vodijo po poštenu vrednosti, prek izkaza poslovnega izida	185.476	650.232	835.708	1.369.688	2.681.457	4.051.145
027	028 + 029 + 030	6	Realizirani dobiček/izguba	556.216	1.697.309	2.253.525	665.141	698.195	1.363.336
028		6.1.	Realizirani dobiček/izguba (neto) od finančnih sredstev, ki se vodijo po poštenu vrednosti prek izkaza poslovnega izida	(22.831)	(2.004.073)	(2.026.904)	515.763	555.046	1.070.809
029		6.2.	Realizirani dobiček/izguba (neto) od finančnih sredstev, ki se vodijo po poštenu vrednosti prek drugega vseobsegajočega donosa	579.047	3.701.382	4.280.429	149.378	143.149	292.527
030		6.3.	Ostali realizirani dobiček/izguba (neto)	-	-	-	-	-	-
031		7	Neto oslabitev/sprostitev oslabitve vrednosti naložbe	(142.556)	1.303.969	1.161.413	359.304	1.134.076	1.493.380
032		8	Neto tečajne razlike	707.755	2.194.419	2.902.174	(162.005)	(850.185)	(1.012.190)
033		9	Ostali prihodki od naložb	(1.485.744)	321.671	(1.164.073)	751.168	43.898	795.066
034		10	Ostali odhodki od naložb	(189.292)	(3.108.378)	(3.297.670)	(126.210)	(3.275.580)	(3.401.790)

## KONSOLIDIRANI IZKAZ VSEOBSEGAJOČEGA DONOSA ZA OBDOBJE OD 1. 1. DO 31. 12. 2023

v evrih

Številka pozicije	Elementi seštevka	Oznaka pozicije	Opis pozicije	Kumulativ					
				Predhodno obračunsko obdobje			Tekoče obračunsko obdobje		
				Življenjska	Neživljenjska	Skupaj	Življenjska	Neživljenjska	Skupaj
035	036 + 037 + 038	VI	Neto finančni odhodki zavarovalnih pogodb in (pasivnega) pozavarovanja	2.502.964	19.918	2.522.882	(1.924.283)	(4.192.183)	(6.116.466)
036		1	Neto finančni prihodki/odhodki od zavarovalnih pogodb	2.502.964	(27.746)	2.475.218	(1.924.284)	(4.982.644)	(6.906.928)
037		2	Neto finančni prihodki/odhodki od pogodb o (pasivnem) pozavarovanju	-	47.664	47.664	1	790.461	790.462
038		3	Spremembe obveznosti za naložbene pogodbe	-	-	-	-	-	-
039		VII	Ostali prihodki	145.160	28.525.544	28.670.704	73.606	31.029.878	31.103.484
040		VIII	Ostali poslovni odhodki	(477.612)	(42.541.187)	(43.018.799)	(505.310)	(40.289.062)	(40.794.372)
041		IX	Ostali finančni odhodki	(81.029)	(1.655.556)	(1.736.585)	(41.330)	(1.773.338)	(1.814.668)
042		X	Delež v dobičku družb, ki se konsolidirajo z metodo deleža, neto od davka	-	1.395.302	1.395.302	-	1.781.169	1.781.169
043	001 + 005 + 013 + 016 + 017 + 035 + 039 + 040 + 041 + 042	XI	Dobiček ali izguba obračunskega obdobja pred obdavčitvijo (+/-)	16.728.128	52.811.508	69.539.636	20.151.038	49.022.756	69.173.794
044	045 + 046	XII	Davek od dobička ali izgube	(2.679.953)	(8.583.039)	(11.262.992)	(3.175.197)	(7.546.091)	(10.721.288)
045		1	Tekoč davčni strošek	(1.824.531)	(7.743.935)	(9.568.466)	(518.832)	(19.878.343)	(20.397.175)
046		2	Odložen davčni strošek/prihodek	(855.422)	(839.104)	(1.694.526)	(2.656.365)	12.332.252	9.675.887
047	043 + 044	XIII	Dobiček ali izguba obračunskega obdobja po obdavčitvi (+/-)	14.048.175	44.228.469	58.276.644	16.975.841	41.476.665	58.452.506
048		1	Pripisano lastnikom kapitala matice	14.026.430	44.172.174	58.198.604	16.954.381	41.426.400	58.380.781
049		2	Pripisano neobvladujočemu deležu	21.745	56.295	78.040	21.460	50.265	71.725
050	051 + 056	XIV	Drugi vseobsegajoči donos	18.783.629	(13.076.212)	5.707.417	(17.630.739)	12.816.181	(4.814.558)
051	052 + 053 + 054 + 055	1	Postavke, ki se ne bodo reklasificirale v izkaz poslovnega izida	-	(53.096)	(53.096)	889.652	18.245.501	19.135.153
052		1.1.	Neto sprememba poštene vrednosti lastniških vrednostnih papirjev (izkaz vseobsegajočega donosa)	-	-	-	1.084.941	22.203.434	23.288.375
053		1.2.	Aktuarski dobički/izgube po pokojninskih načrtih z definiranimi pokojninami	-	-	-	-	-	-
054		1.3.	Ostalo	-	(87.348)	(87.348)	-	(952)	(952)
055		1.4.	Davek	-	34.252	34.252	(195.289)	(3.956.981)	(4.152.270)
056	057 + 058 + ... + 063	2	Postavke, ki so ali bi lahko bile reklasificirane v izkaz poslovnega izida	18.783.629	(13.023.116)	5.760.513	(18.520.391)	(5.429.320)	(23.949.711)
057		2.1.	Neto sprememba poštene vrednosti dolžniških vrednostnih papirjev (izkaz vseobsegajočega donosa)	(40.185.496)	(67.387.747)	(107.573.243)	4.340.422	14.626.003	18.966.425
058		2.2.	Tečajne razlike, nastale iz preračuna tujega poslovanja	65.855	88.627	154.482	(7.716)	942	(6.774)
059		2.3.	Vplivi od instrumentov zaščite	-	-	-	-	-	-
060		2.4.	Neto finančni odhodki/prihodki od zavarovalnih pogodb	62.574.230	38.135.627	100.709.857	(26.809.413)	(22.403.165)	(49.212.578)
061		2.5.	Neto finančni prihodki/odhodki od pogodb o (pasivnem) pozavarovanju	(10)	(2.841.688)	(2.841.698)	10	1.184.601	1.184.611
062		2.6.	Ostalo	185.078	15.888.480	16.073.558	-	-	-
063		2.7.	Davek	(3.856.028)	3.093.585	(762.443)	3.956.306	1.162.299	5.118.605
064	047 + 050	XV	Skupni vseobsegajoči donos	32.831.804	31.152.257	63.984.061	(654.898)	54.292.846	53.637.948
065		1	Pripisano lastnikom kapitala matice	32.770.034	31.069.968	63.840.002	(659.789)	54.256.282	53.596.493
066		2	Pripisano neobvladujočemu deležu	61.770	82.289	144.059	4.891	36.564	41.455
067		XVI	Reklasifikacijske uskladitve	-	-	-	-	-	-

Opomba: Pozicije 042, 065 in 066 izpolnijo družbe, ki sestavljajo konsolidirane računovodske izkaze



Številka pozicije	Elementi seštevka	Oznaka pozicije	Opis pozicije	Tekoče poslovno obdobje	Enako obdobje prejšnjega leta
<b>001</b>	002 + 018 + 035 + 036 + 037	<b>I</b>	<b>DENARNI TOK IZ POSLOVNIH AKTIVNOSTI</b>	<b>(91.001.705)</b>	<b>53.843.588</b>
<b>002</b>	003 + 004	<b>1</b>	<b>Denarni tok pred spremembo poslovnih sredstev in obveznosti</b>	<b>35.669.830</b>	<b>53.770.543</b>
003		1.1	Dobiček/izguba obračunskega obdobja	58.452.506	58.276.644
004	005 + 006 + ... + 017	1.2	Uskladitve:	(22.782.676)	(4.506.101)
005		1.2.1	Amortizacija nepremičnin in opreme	9.879.072	8.732.772
006		1.2.2	Amortizacija neopredmetenih sredstev	4.156.109	3.576.464
007		1.2.3	Izguba od oslabitve vrednosti neopredmetenih sredstev	13.202	6.081.592
008		1.2.4	Ostali finančni stroški	-	-
009		1.2.5	Oslabitev vrednosti in dobički/izgube od privedbe na pošteno vrednost	(5.295.762)	(1.683.100)
010		1.2.6	Stroški obresti	1.813.580	1.736.585
011		1.2.7	Prihodki od obresti	(31.908.797)	(25.711.267)
012		1.2.8	Dobiček od prodaje podružnic	-	-
013		1.2.9	Deleži v dobičku pridruženih družb	(1.781.169)	(1.395.302)
014		1.2.10	Transakcije plačili, zasnovane na delnicah, ki se poravnajo z instrumenti glavnice	-	-
015		1.2.11	Strošek davka od dobička	10.721.288	11.262.992
016		1.2.12	Dobički/izgube od prodaje opredmetenih sredstev (vključno z zemljišči in gradbenimi objekti)	(561.893)	(14.938)
017		1.2.13	Ostale uskladitve	(9.818.306)	(7.091.899)
<b>018</b>	019 + 020 + ... + 034	<b>2</b>	<b>Povečanje/zmanjšanje poslovnih sredstev in obveznosti</b>	<b>(151.921.045)</b>	<b>(19.304.800)</b>
019		2.1	Povečanje/zmanjšanje finančnih sredstev po poštenu vrednosti prek drugega vseobsegajočega donosa	14.501.128	(45.510.917)
020		2.2	Povečanje/zmanjšanje finančnih sredstev po poštenu vrednosti prek izkaza poslovnega izida	(102.526.413)	18.614.666
021		2.3	Povečanje/zmanjšanje finančnih sredstev, ki se vrednotijo po amortiziranem strošku	(37.908.386)	23.473.228
022		2.4	Povečanje/zmanjšanje sredstev/obveznosti iz zavarovalnih pogodb	(4.927.162)	(35.993.746)
023		2.5	Povečanje/zmanjšanje sredstev/obveznosti iz pozavarovalnih pogodb	(8.471.127)	(7.538.208)
024		2.6	Povečanje/zmanjšanje terjatev za davek	285.308	123.635
025		2.7	Povečanje/zmanjšanje terjatev	-	-
026		2.8	Povečanje/zmanjšanje naložb v nepremičnine	(249.332)	3.831.637
027		2.9	Povečanje/zmanjšanje nepremičnin za lastno uporabo	-	-
028		2.10	Povečanje/zmanjšanje ostalih sredstev	(4.166.008)	10.060.190
029		2.11	Povečanje/zmanjšanje obveznosti iz naložbenih pogodb	-	-
030		2.12	Povečanje/zmanjšanje ostalih rezerv	398.862	(1.280.935)
031		2.13	Povečanje/zmanjšanje obveznosti za davek	(1.211.978)	16.754.638
032		2.14	Povečanje/zmanjšanje finančnih obveznosti	(9.793.743)	(462.025)
033		2.15	Povečanje/zmanjšanje ostalih obveznosti	1.054.647	(2.138.561)
034		2.16	Povečanje/zmanjšanje odloženega plačila stroškov in prihodkov prihodnjega obdobja	1.093.159	761.598
<b>035</b>		<b>3</b>	<b>Plačan davek od dobička</b>	<b>(9.042.800)</b>	<b>(11.718.471)</b>
<b>036</b>		<b>4</b>	<b>Prejemki od obresti</b>	<b>26.730.657</b>	<b>24.470.999</b>
<b>037</b>		<b>5</b>	<b>Prejemki od dividend</b>	<b>7.561.653</b>	<b>6.625.317</b>
<b>038</b>	039 + 040 + ... + 045	<b>II</b>	<b>DENARNI TOK IZ NALOŽBENIH AKTIVNOSTI</b>	<b>(15.059.113)</b>	<b>(15.012.013)</b>
039		1	Prejemki od prodaje opredmetenih sredstev	989.794	131.847
040		2	Izdatki za nabavo opredmetenih sredstev	(9.799.488)	(7.023.507)
041		3	Prejemki od prodaje neopredmetenih sredstev	-	-
042		4	Izdatki za nabavo neopredmetenih sredstev	(5.941.557)	(8.118.038)
043		5	Prejemki od prodaje podružnice, pridruženih družb in skupnih podvigov	-	-
044		6	Izdatki za nabavo podružnice, pridruženih družb in skupnih podvigov	(307.862)	(2.315)
045		7	Prejemki/izdatki na podlagi ostalih naložbenih aktivnosti	-	-
<b>046</b>	047 + 048 + ... + 057	<b>III</b>	<b>DENARNI TOK OD FINANČNIH AKTIVNOSTI</b>	<b>(5.406.549)</b>	<b>(4.778.084)</b>
047		1	Denarni prejemki od povečanja osnovnega kapitala	-	-
048		2	Denarni prejemki od izdaje prednostnih delnic, ki se lahko odkupijo	-	-
049		3	Denarni prejemki od prejetih kratkoročnih in dolgoročnih posojil	-	-
050		4	Denarni prejemki od prodaje lastnih delnic	-	-
051		5	Denarni prejemki od realizacije delniških opcij	-	-
052		6	Denarni izdatki, ki se nanašajo na prednostne delnice, ki se lahko odkupijo	-	-
053		7	Denarni izdatki za odplačilo prejetih kratkoročnih in dolgoročnih posojil	(136.345)	(102.216)
054		8	Denarni izdatki za odkup lastnih delnic	-	-
055		9	Denarni izdatki za plačane obresti	(1.985)	(3.574)
056		10	Denarni izdatki za plačane dividende	(162.462)	(162.936)
057		11	Denarni izdatki za obveznosti iz najemov	(5.105.757)	(4.509.358)
<b>058</b>	001 + 038 + 046	<b>IV</b>	<b>ČISTI DENARNI TOK</b>	<b>(111.467.367)</b>	<b>34.053.491</b>
<b>059</b>		<b>V</b>	<b>VPLIVI SPREMEMBE TEČAJEV TUJIH VALUT NA DENARNA SREDSTVA IN DENARNE USTREZNIKE</b>	<b>(10.539)</b>	<b>(322.739)</b>
<b>060</b>	058 + 059	<b>VI</b>	<b>NETO POVEČANJE/ZMANJŠANJE DENARNIH SREDSTEV IN DENARNIH USTREZNIKOV</b>	<b>(111.477.906)</b>	<b>33.730.752</b>
061		1	Denarna sredstva in denarni ustrezniki na začetku obdobja	134.674.730	100.943.978
<b>062</b>	<b>060 + 061</b>	<b>2</b>	<b>Denarna sredstva in denarni ustrezniki na koncu obdobja</b>	<b>23.196.824</b>	<b>134.674.730</b>

Opomba: Pozicije, ki oslabijo denarni tok, se vpišejo z negativnim predznakom

## CROATIA osiguranje d.d., Zagreb

## Uskladitev med računovodskimi izkazi in poročili, ki jih določa pravilnik Hrvaške agencije za nadzor finančnih storitev

## KONSOLIDIRANI IZKAZ GIBANJA KAPITALA za obdobje od 1. 1. do 31. 12. 2023

v evrih

Številka pozicije	Opis pozicije	Za razdelitev lastnikom matice								Za razdelitev neobvladujočim deležem*	Skupaj kapital in rezerve
		Vplačan kapital (redne in prednostne delnice)	Premije na izdane delnice	Revalorizacijske rezerve	Finančna rezerva iz zavarovalnih pogodb	Kapitalske rezerve (zakonske, statutarne, ostale)	Zadržani dobiček ali prenesena izguba	Dobiček/izguba tekočega leta	Skupaj kapital in rezerve		
<b>I.</b>	<b>Stanje na 1. januar prejšnjega leta</b>	78.216.975	90.448.275	92.432.579	-	53.359.689	248.128.722	48.091.094	<b>610.677.334</b>	1.349.960	<b>612.027.294</b>
1.	Sprememba računovodskih usmeritev	-	-	-	2.172.294	-	35.323.486	-	37.495.780	(89.013)	37.406.767
2.	Popravek napak prejšnjih obdobj	-	-	-	-	-	-	-	-	-	-
<b>II.</b>	<b>Stanje na 1. januar prejšnjega leta (popravljen)</b>	<b>78.216.975</b>	<b>90.448.275</b>	<b>92.432.579</b>	<b>2.172.294</b>	<b>53.359.689</b>	<b>283.452.208</b>	<b>48.091.094</b>	<b>648.173.114</b>	<b>1.260.947</b>	<b>649.434.061</b>
<b>III.</b>	<b>Vseobsegajoči donos ali izguba prejšnjega leta</b>	-	-	<b>(75.739.010)</b>	<b>81.380.408</b>	-	-	<b>58.198.603</b>	<b>63.840.001</b>	<b>144.060</b>	<b>63.984.061</b>
1.	Dobiček ali izguba obdobja	-	-	-	-	-	-	58.198.603	58.198.603	78.040	58.276.643
2.	<b>Drugi vseobsegajoči donos ali izguba prejšnjega leta</b>	-	-	<b>(75.739.010)</b>	<b>81.380.408</b>	-	-	-	<b>5.641.398</b>	<b>66.020</b>	<b>5.707.418</b>
2.1.	Nerealizirani dobički ali izgube od opredmetenih sredstev (zemljišča in gradbeni objekti)	-	-	(54.168)	-	-	-	-	(54.168)	1.073	(53.095)
2.2.	Nerealizirani dobiček ali izguba od finančnih sredstev po poštenu vrednosti prek drugega vseobsegajočega donosa	-	-	(72.186.563)	-	-	-	-	(72.186.563)	(2.937)	(72.189.500)
2.3.	Realizirani dobiček ali izguba od finančnih sredstev po poštenu vrednosti prek drugega vseobsegajočega donosa	-	-	(3.651.978)	-	-	-	-	(3.651.978)	-	(3.651.978)
2.4.	Neto finančni odhodki/prihodki od zavarovalnih pogodb	-	-	-	83.704.178	-	-	-	83.704.178	72.259	83.776.437
2.5.	Neto finančni odhodki/prihodki od pogodb o (pasivnem) pozavarovanju	-	-	-	(2.323.770)	-	-	-	(2.323.770)	(5.158)	(2.328.928)
2.6.	Ostale nelastniške spremembe kapitala	-	-	153.699	-	-	-	-	153.699	783	154.482
<b>IV.</b>	<b>Transakcije z lastniki (predhodno obdobje)</b>	-	-	<b>443.462</b>	-	-	<b>47.489.856</b>	<b>(48.091.093)</b>	<b>(157.775)</b>	<b>(35.236)</b>	<b>(193.011)</b>
1	Povečanje/zmanjšanje vpisanega kapitala	-	-	-	-	-	-	-	-	-	-
2	Ostala vplačila lastnikov	-	-	-	-	-	-	-	-	(2.315)	(2.315)
3	Izplačilo deležev v dobičku/dividenda	-	-	-	-	-	-	-	-	(32.867)	(32.867)
4	Ostala razporeditev lastnikom	-	-	443.462	-	-	47.489.856	(48.091.093)	(157.775)	(54)	(157.829)
<b>V.</b>	<b>Stanje na zadnji dan poročevalnega obdobja v prejšnjem letu</b>	<b>78.216.975</b>	<b>90.448.275</b>	<b>17.137.031</b>	<b>83.552.702</b>	<b>53.359.689</b>	<b>330.942.064</b>	<b>58.198.604</b>	<b>711.855.340</b>	<b>1.369.771</b>	<b>713.225.111</b>
<b>VI.</b>	<b>Stanje na 1. januar tekočega leta</b>	<b>78.216.975</b>	<b>90.448.275</b>	<b>17.137.031</b>	<b>83.552.702</b>	<b>53.359.689</b>	<b>330.942.064</b>	<b>58.198.604</b>	<b>711.855.340</b>	<b>1.369.771</b>	<b>713.225.111</b>
1.	Sprememba računovodskih usmeritev	-	-	(3.088.097)	-	-	1.711.565	-	(1.376.532)	(9.723)	(1.386.255)
2.	Popravek napak prejšnjih obdobj	-	-	-	-	-	-	-	-	-	-
<b>VII.</b>	<b>Stanje 1. januarja tekočega leta (popravljen)</b>	<b>78.216.975</b>	<b>90.448.275</b>	<b>14.048.934</b>	<b>83.552.702</b>	<b>53.359.689</b>	<b>332.653.629</b>	<b>58.198.604</b>	<b>710.478.808</b>	<b>1.360.048</b>	<b>711.838.856</b>
<b>VIII.</b>	<b>Vseobsegajoči donos ali izguba tekočega leta</b>	-	-	<b>34.639.202</b>	<b>(39.423.490)</b>	-	-	<b>58.380.781</b>	<b>53.596.493</b>	<b>41.455</b>	<b>53.637.948</b>
1.	Dobiček ali izguba obdobja	-	-	-	-	-	-	58.380.781	58.380.781	71.725	58.452.506
2.	<b>Drugi vseobsegajoči donos ali izguba tekočega leta</b>	-	-	<b>34.639.202</b>	<b>(39.423.490)</b>	-	-	-	<b>(4.784.288)</b>	<b>(30.270)</b>	<b>(4.814.558)</b>
2.1.	Nerealizirani dobički ali izgube od opredmetenih sredstev (zemljišča in gradbeni objekti)	-	-	36.495	-	-	-	-	36.495	2.190	38.685
2.2.	Nerealizirani dobiček ali izguba od finančnih sredstev po poštenu vrednosti prek drugega vseobsegajočega donosa	-	-	34.846.103	-	-	-	-	34.846.103	(122)	34.845.981
2.3.	Realizirani dobiček ali izguba od finančnih sredstev po poštenu vrednosti prek drugega vseobsegajočega donosa	-	-	(236.963)	-	-	-	-	(236.963)	-	(236.963)
2.4.	Neto finančni odhodki/prihodki od zavarovalnih pogodb	-	-	-	(40.386.179)	-	-	-	(40.386.179)	(33.462)	(40.419.641)
2.5.	Neto finančni odhodki/prihodki od pogodb o (pasivnem) pozavarovanju	-	-	-	962.689	-	-	-	962.689	1.466	964.155
2.6.	Ostale nelastniške spremembe kapitala	-	-	(6.433)	-	-	-	-	(6.433)	(342)	(6.775)
<b>IX.</b>	<b>Transakcije z lastniki (tekoče obdobje)</b>	<b>79.167</b>	-	<b>(1.386.448)</b>	-	<b>(80.812)</b>	<b>59.922.287</b>	<b>(58.198.604)</b>	<b>335.590</b>	<b>(654.892)</b>	<b>(319.302)</b>
1	Povečanje/zmanjšanje vpisanega kapitala	79.167	-	-	-	(80.812)	-	-	(1.645)	-	(1.645)
2	Ostala vplačila lastnikov	-	-	-	-	-	314.778	-	314.778	(622.640)	(307.862)
3	Izplačilo deležev v dobičku/dividenda	-	-	-	-	-	-	-	-	(32.394)	(32.394)
4	Ostale transakcije z lastniki	-	-	(1.386.448)	-	-	59.607.509	(58.198.604)	22.457	142	22.599
<b>X.</b>	<b>Stanje na zadnji dan poročevalnega obdobja v tekočem letu</b>	<b>78.296.142</b>	<b>90.448.275</b>	<b>47.301.688</b>	<b>44.129.212</b>	<b>53.278.877</b>	<b>392.575.916</b>	<b>58.380.781</b>	<b>764.410.891</b>	<b>746.611</b>	<b>765.157.502</b>

Opomba: \* Izpolnijo družbe, ki sestavljajo konsolidirane računovodske izkaze

## **Uskladitev med računovodskimi izkazi in poročili, ki jih določa pravilnik Hrvatske agencije za nadzor finančnih storitev**

Uskladitev med računovodskimi izkazi in poročili, ki jih določa Pravilnik o strukturi in vsebini računovodskih izkazov zavarovalnih oziroma pozavarovalnih družb ter letnih računovodskih izkazov, pripravljenih v skladu z MSRP okvirom poročanja, je prikazana na naslednjih straneh.

1. Uskladitev izkaza vseobsegajočega donosa, pripravljenega v skladu s pravilnikom HANFE, in računovodskih izkazov, pripravljenih v skladu z MSRP-okvirom poročanja

Opis pozicije	v 000 EUR	1	2	3	Osnovni računovodski izkazi	
					v 000 EUR	Opis pozicije
<b>Prihodki od zavarovalnih pogodb</b>	<b>395.384</b>				<b>395.384</b>	Prihodki od zavarovalnih pogodb
Splošni model merjenja	9.441					
Model merjenja prek variabilnega nadomestila	431					
Model razporeditve premije	385.513					
<b>Odhodki od zavarovalnih pogodb</b>	<b>(375.931)</b>				<b>(375.931)</b>	Odhodki od zavarovalnih pogodb
Nastale škode	(257.715)					
Provizije	(39.912)					
Ostali odhodki, povezani s prodajo zavarovanja	(38.510)					
Ostali odhodki od zagotavljanja storitev zavarovanja	(60.283)					
Amortizacija stroškov pridobivanja zavarovanja	-					
Izgube in sprostitev izgub na podlagi nedobičkonosnih pogodb	2.147					
Sprememba obveznosti za nastale škode	18.341					
<b>Neto rezultat pogodbe o (pasivnem) pozavarovanju</b>	<b>(7.677)</b>				<b>(7.677)</b>	Neto rezultat pogodbe o (pasivnem) pozavarovanju
Prihodki iz pogodb o (pasivnem) pozavarovanju	40.882					
Odhodki iz pogodb o (pasivnem) pozavarovanju	(48.559)					
<b>Rezultat iz zavarovalne pogodbe</b>	<b>11.776</b>				<b>11.776</b>	Rezultat iz zavarovalne pogodbe
<b>Neto rezultat naložb</b>	<b>52.213</b>				<b>52.213</b>	Neto prihodki od naložb
Neto rezultat naložb v zemljišča in gradbene objekte	4.691				4.691	Prihodki od naložb v nepremičnine
Dobički/izgube (neto) od najemov	3.759					
Realizirani dobiček/izguba (neto) od nepremičnin, ki se ne uporabljajo za lastno uporabo	37					
Nerealizirani dobiček/izguba (neto) od nepremičnin, ki se ne uporabljajo za lastno uporabo	895					
Amortizacija zemljišč in gradbenih objektov, ki jih družba ne uporablja za izvajanje dejavnosti	-					
Obrestni prihodek, izračunan z metodo efektivne obrestne mere	27.224				27.224	Obrestni prihodek, izračunan z metodo efektivne obrestne mere
Ostali prihodki od obresti	1.115		(1.115)			
Prihodki od dividend	14.672			(14.672)		
Nerealizirani dobiček/izguba (neto) od finančnih sredstev, ki se vodijo po pošteni vrednosti, prek izkaza poslovnega izida	3.877		2.173		6.050	Neto dobiček/izguba od finančnih sredstev po pošteni vrednosti prek izkaza poslovnega izida
Realizirani dobiček/izguba	1.347					
Realizirani dobiček/izguba (neto) od finančnih sredstev, ki se vodijo po pošteni vrednosti prek izkaza poslovnega izida	1.058		(1.058)			
Realizirani dobiček/izguba (neto) od finančnih sredstev, ki se vodijo po pošteni vrednosti prek drugega vseobsegajočega donosa	289			(289)		
Ostali realizirani dobiček/izguba (neto)	-					
Neto oslabitev/sprostitev oslabitve vrednosti naložbe	2.019				2.019	Neto oslabitev/sprostitev oslabitve vrednosti finančnih sredstev
Neto tečajne razlike	(964)				(964)	Neto tečajne razlike
Ostali prihodki od naložb	301			12.893	13.194	Ostali neto prihodki/odhodki od naložb
Ostali odhodki od naložb	(2.068)			2.068		
<b>Neto finančni odhodki od zavarovalnih pogodb in (pasivnega) pozavarovanja</b>	<b>(4.050)</b>				<b>(4.050)</b>	Neto finančni rezultat od zavarovalnih pogodb in (pasivnega) pozavarovanja
Neto finančni prihodki/odhodki od zavarovalnih pogodb	(4.723)				(4.723)	Neto finančni rezultat od zavarovalnih pogodb
Neto finančni prihodki/odhodki od pogodb o (pasivnem) pozavarovanju	674				674	Neto finančni rezultat od pogodb o (pasivnem) pozavarovanju
Spremembe obveznosti za naložbene pogodbe	-					
<b>Ostali prihodki</b>	<b>6.102</b>	(449)			<b>5.653</b>	Ostali prihodki
<b>Ostali poslovni odhodki</b>	<b>(9.470)</b>	<b>449</b>			<b>(9.021)</b>	Ostali poslovni odhodki
<b>Ostali finančni odhodki</b>	<b>(1.418)</b>				<b>(1.418)</b>	Ostali finančni odhodki
Delež v dobičku družb, ki se konsolidirajo z metodo deleža, neto od davka	-					
Dobiček ali izguba obračunskega obdobja pred obdavčitvijo (+/-)	<b>55.153</b>				<b>55.153</b>	Dobiček pred obdavčitvijo
<b>Davek od dobička ali izgube</b>	<b>(8.274)</b>				<b>(8.274)</b>	Davek od dobička
Tekoč davčni strošek	(18.000)					
Odložen davčni strošek/prihodek	9.726					
<b>Dobiček ali izguba obračunskega obdobja po obdavčitvi (+/-)</b>	<b>46.879</b>				<b>46.879</b>	Dobiček po obdavčitvi

Uskladitev izkaza vseobsegajočega donosa v skladu z obliko HANFE in obliko iz teh računovodskih izkazov (nadaljevanje)

1. Prihodki od prodaje zemljišč in gradbenih objektov ter prihodki na podlagi zmanjšanja popravka vrednosti naložb so prikazani po neto načelu.
2. Linija Ostali prihodki od obresti, Realizirani dobiček/izguba (neto) od finančnih sredstev, ki se vodijo po pošteni vrednosti, prek izkaza poslovnega izida in nerealizirani dobiček/izguba (neto) od finančnih sredstev, ki se vodijo po pošteni vrednosti, prek izkaza poslovnega izida so prikazani v eni liniji Neto dobički/izgube od finančnih sredstev po pošteni vrednosti prek poslovnega izida.
3. Linije Prihodki od dividend, Realizirani dobiček/izguba (neto) od finančnih sredstev, ki se vodijo po pošteni vrednosti, prek drugega vseobsegajočega donosa in Ostali prihodki od naložb so prikazani v eni liniji Ostali neto prihodki/odhodki od naložb.

2. Uskladitev izkaza finančnega položaja, pripravljenega v skladu s pravilnikom HANFE, in računovodskih izkazov, pripravljenih v skladu z MSRP-okvirom poročanja.

Opis pozicije	v 000 EUR	1	2	3	4	5	Osnovni računovodski izkazi	
							v 000 EUR	Opis pozicije
<b>NEOPREDMETENA SREDSTVA</b>	<b>15.767</b>						<b>15.767</b>	Neopredmetena sredstva
Dobro ime	-							
Ostala neopredmetena sredstva	15.767							
<b>OPREDMETENA SREDSTVA</b>	<b>62.697</b>	<b>(50)</b>					<b>62.647</b>	Nepremičnine po modelu revalorizacije in Nepremičnine in oprema po stroškovnem modelu
Zemljišča in gradbeni objekti, ki jih družba uporablja za izvajanje dejavnosti	25.693	(50)						
Oprema	3.254							
Ostala opredmetena sredstva in zaloge	33.750							
<b>NALOŽBE</b>	<b>1.325.864</b>		<b>(43.627)</b>				<b>1.282.237</b>	
Naložbe v zemljišča in gradbene objekte, ki jih družba ne uporablja za izvajanje dejavnosti	67.926						67.926	Naložbe v nepremičnine
Naložbe v odvisne družbe, pridružene družbe ter skupne podvige	54.531						54.531	Naložbe v odvisne, pridružene družbe ter sodelovanje v skupnih podvigih
Delnice in deleži v odvisnih družbah	50.815							
Delnice in deleži v pridruženih družbah	-							
Delnice in deleži v skupnih podvigih	3.716							
<b>Finančna sredstva</b>	<b>1.203.407</b>		<b>(43.627)</b>				<b>1.159.780</b>	Finančna sredstva
Finančna sredstva, ki se vrednotijo po amortiziranem strošku	395.066		(43.627)				351.439	Finančna sredstva, ki se vrednotijo po amortiziranem strošku
Dolžniški finančni instrumenti	285.069							
Depoziti pri kreditnih ustanovah	53.515							
Posojila	43.153							
Ostalo	13.329							
Finančna sredstva po poštenu vrednosti prek drugega vseobsegajočega donosa	672.698						672.698	Finančna sredstva po poštenu vrednosti prek drugega vseobsegajočega donosa
Lastniški finančni instrumenti	138.812							
Dolžniški finančni instrumenti	533.886							
Deleži v naložbenih skladih	-							
Drugo	-							
Finančna sredstva po poštenu vrednosti prek izkaza poslovnega izida	135.643						135.643	Finančna sredstva po poštenu vrednosti prek izkaza poslovnega izida
Lastniški finančni instrumenti	387							
Dolžniški finančni instrumenti	10.964							
Deleži v naložbenih skladih	123.806							
Izvedeni finančni instrumenti	486							
Ostalo	-							
<b>SREDSTVA IZ ZAVAROVALNIH POGODB</b>	<b>16.997</b>						<b>16.997</b>	Sredstva iz zavarovalnih pogodb
Splošni model merjenja	13.311							
- Sredstva za preostalo kritje	(1.478)							
- Sredstva za denarne tokove od pridobitve zavarovanja	-							
- Sredstva iz nastalih škod	14.789							
Model merjenja prek variabilnega nadomestila	-							
- Sredstva za preostalo kritje	-							
- Sredstva za denarne tokove od pridobitve zavarovanja	-							
- Sredstva iz nastalih škod	-							
Model razporeditve premije	3.686							
- Sredstva za preostalo kritje	6.050							
- Sredstva za denarne tokove od pridobitve zavarovanja	-							
- Sredstva iz nastalih škod	(2.364)							
<b>SREDSTVA IZ POZAVAROVALNIH POGODB</b>	<b>49.917</b>						<b>49.917</b>	Sredstva iz pozavarovalnih pogodb
<b>ODLOŽENE IN TEKOČE TERJATVE ZA DAVEK</b>	<b>8.580</b>				<b>(8.580)</b>		-	
Odložene terjatve za davek	8.580				(8.580)			Odložene terjatve za davek
Tekoče terjatve za davek	-						-	Tekoče terjatve za davek
<b>OSTALA SREDSTVA</b>	<b>31.603</b>	<b>50</b>	<b>43.627</b>	<b>(780)</b>			<b>74.500</b>	
Denar v banki in blagajni	1.662		43.627				45.289	Denarna sredstva in denarni ustrezniki
Sredstva na poslovnem računu	1.587							
Sredstva na računu sredstev za kritje obveznosti iz pogodb za življenjska zavarovanja	75							
Denarna sredstva v blagajni	-							
Dolgoročna sredstva, namenjena za prodajo in prenehanje poslovanja	-							
Drugo	29.941	50		(780)			29.211	Terjatve do kupcev in druge terjatve
<b>SKUPNA AKTIVA</b>	<b>1.511.425</b>	-	-	<b>(780)</b>	<b>(8.580)</b>		<b>1.502.065</b>	
<b>ZUNAJBILANČNI ZAPISI</b>	<b>79.218</b>						<b>79.218</b>	

Uskladitev izkaza finančnega položaja, pripravljenega v skladu s pravilnikom HANFE, in računovodskih izkazov, pripravljenih v skladu z MSRP okvirom poročanja (nadaljevanje)

1. V osnovnih računovodskih izkazih so zaloge prikazane na položaju Terjatve do kupcev in druge terjatve.
2. V osnovnih računovodskih izkazih so depoziti z izvirnim rokom zapadlosti do tri mesece prikazani na poziciji denarna sredstva in denarni ustrezniki.
3. V osnovnih računovodskih izkazih so notranje terjatve netirane z ustreznimi obveznostmi.
4. V osnovnih računovodskih izkazih so odložene terjatve in obveznosti za davek prikazani netirano.

Opis pozicije	v 000 EUR	1	2	3	4	5	Osnovni računovodski izkazi	
							v 000 EUR	Opis pozicije
<b>KAPITAL IN REZERVE</b>	<b>664.434</b>						<b>664.434</b>	Kapital in rezerve
Vpisani kapital	78.296						78.296	Vpisani kapital
Vplačan kapital – redne delnice	78.296							
Vplačan kapital – prednostne delnice	-							
Premije na izdane delnice (kapitalske rezerve)	90.448						90.448	Premija na izdane delnice
Revalorizacijske rezerve	46.923				31.352		78.275	Revalorizacijska rezerva
Zemljišča in gradbeni objekti	5.832							
Finančna sredstva	41.090							
Ostale revalorizacijske rezerve	-							
Finančna rezerva iz zavarovalnih pogodb	31.352				(31.352)		-	
Rezerve	53.279						53.279	Rezerve
Zakonske rezerve	3.992							
Statutarna rezerva	19.459							
Ostale rezerve	29.828							
Zadržani dobiček ali prenesena izguba	317.256					46.880	364.136	Zadržani dobiček
Zadržani dobiček	317.258					46.880		
Prenesena izguba (-)	-							
Dobiček ali izguba tekočega obračunskega obdobja	46.880					(46.880)	-	
Dobiček tekočega obračunskega obdobja	46.880					(46.880)		
Izguba tekočega obračunskega obdobja (-)	-							
<b>OBVEZNOSTI DRUGEGA REDA (PODREJENE OBVEZNOSTI)</b>	<b>-</b>						<b>-</b>	
<b>MANJŠINSKI DELEŽ</b>	<b>-</b>						<b>-</b>	
<b>OBVEZNOSTI IZ ZAVAROVALNIH POGODB</b>	<b>732.122</b>						<b>732.122</b>	Obveznosti iz zavarovalnih pogodb
Splošni model merjenja	333.168							
- Obveznost za preostalo kritje	321.588							
- Sredstva za denarne tokove od pridobitve zavarovanja	-							
- Obveznost za nastale škode	11.580							
Model merjenja prek variabilnega nadomestila	18.052							
- Obveznost za preostalo kritje	15.142							
- Sredstva za denarne tokove od pridobitve zavarovanja	-							
- Obveznost za nastale škode	2.911							
Model razporeditve premije	380.902							
- Obveznost za preostalo kritje	90.041							
- Sredstva za denarne tokove od pridobitve zavarovanja	-							
- Obveznost za nastale škode	290.861							
<b>OBVEZNOSTI IZ POZAVAROVALNIH POGODB</b>	<b>1.910</b>						<b>1.910</b>	Obveznosti iz pozavarovalnih pogodb
<b>OBVEZNOSTI ZA NALOŽBENE POGODBE</b>	<b>-</b>						<b>-</b>	
<b>OSTALE REZERVE</b>	<b>7.095</b>	<b>(328)</b>					<b>6.767</b>	Rezervacije
Rezerve za pokojnine in podobne obveznosti	6.767							
Ostale rezerve	328	(328)						
<b>ODLOŽENA IN TEKOČA OBVEZNOST ZA DAVEK</b>	<b>27.793</b>			<b>(8.580)</b>			<b>19.213</b>	
Odložene obveznosti za davek	16.855			(8.580)			8.275	Odložene obveznosti za davek
Tekoča obveznost za davek	10.938						10.938	Tekoča obveznost davka od dobička
<b>FINANČNE OBVEZNOSTI</b>	<b>37.149</b>						<b>37.149</b>	
Obveznosti po posojilih	-							
Obveznosti po izdanih finančnih instrumentih	-							
Obveznost za izvedene finančne instrumente	91							
Obveznost za neizplačano dividendo	209							
Ostale finančne obveznosti	36.849							
<b>OSTALE OBVEZNOSTI</b>	<b>40.923</b>	328	<b>(781)</b>				<b>40.470</b>	Obveznosti do dobaviteljev in druge obveznosti
Obveznosti za odtujitev in prekinjeno poslovanje	-							
Odloženo plačilo stroškov in prihodki prihodnjega obdobja	15.699							
Ostale obveznosti	25.223	328						
<b>SKUPAJ PASIVA</b>	<b>1.511.425</b>	<b>-</b>	<b>(781)</b>	<b>(8.580)</b>	<b>-</b>	<b>-</b>	<b>1.502.065</b>	
<b>ZUNAJBILANČNI ZAPISI</b>	<b>79.218</b>						<b>79.218</b>	

1. V osnovnih računovodskih izkazih so ostale rezerve prikazane na položaju Obveznosti do dobaviteljev in druge obveznosti.
2. V osnovnih računovodskih izkazih so notranje obveznosti netirane z ustreznimi terjatvami.
3. V osnovnih računovodskih izkazih so odložene terjatve in obveznosti za davek prikazani netirano.
4. V osnovnih računovodskih izkazih je finančna rezerva iz zavarovalnih pogodb prikazana na položaju revalorizacijske rezerve.
5. Dobiček ali izguba tekočega obračunskega obdobja je v osnovnih računovodskih izkazih prikazana skupaj z zadržanim dobičkom.



## 3. Uskladitev konsolidiranega izkaza vseobsegajočega donosa, pripravljenega v skladu s pravilnikom HANFE, in računovodskih izkazov, pripravljenih v skladu z MSRP okvirom poročanja

Opis pozicije	v 000 EUR	1	2	3	Osnovni računovodski izkazi	
					v 000 EUR	Opis pozicije
<b>Prihodki od zavarovalnih pogodb</b>	<b>476.396</b>				<b>476.396</b>	Prihodki od zavarovalnih pogodb
Splošni model merjenja	17.381					
Model merjenja prek variabilnega nadomestila	828					
Model razporeditve premije	458.186					
<b>Odhodki od zavarovalnih pogodb</b>	<b>(442.601)</b>				<b>(442.601)</b>	Odhodki od zavarovalnih pogodb
Nastale škode	(299.289)					
Provizije	(46.582)					
Ostali odhodki, povezani s prodajo zavarovanja	(47.780)					
Ostali odhodki od zagotavljanja storitev zavarovanja	(73.065)					
Amortizacija stroškov pridobivanja zavarovanja	-					
Izgube in sprostitev izgub na podlagi nedobičkonosnih pogodb	2.210					
Sprememba obveznosti za nastale škode	21.906					
<b>Neto rezultat pogodbe o (pasivnem) pozavarovanju</b>	<b>(8.542)</b>				<b>(8.542)</b>	Neto rezultat pogodbe o (pasivnem) pozavarovanju
Prihodki iz pogodb o (pasivnem) pozavarovanju	53.696					
Odhodki iz pogodb o (pasivnem) pozavarovanju	(62.238)					
<b>Rezultat iz zavarovalne pogodbe</b>	<b>25.253</b>				<b>25.253</b>	Rezultat iz zavarovalne pogodbe
<b>Neto rezultat naložb</b>	<b>59.761</b>				<b>59.761</b>	Neto prihodki od naložb
Neto rezultat naložb v zemljišča in gradbene objekte	16.780				16.780	Prihodki od naložb v nepremičnine
Dobički/izgube (neto) od najemov	14.084					
Realizirani dobiček/izguba (neto) od nepremičnin, ki se ne uporabljajo za lastno uporabo	37					
Nerealizirani dobiček/izguba (neto) od nepremičnin, ki se ne uporabljajo za lastno uporabo	2.659					
Amortizacija zemljišč in gradbenih objektov, ki jih družba ne uporablja za izvajanje dejavnosti	-					
Obrestni prihodek, izračunan z metodo efektivne obrestne mere	30.793				30.793	Obrestni prihodek, izračunan z metodo efektivne obrestne mere
Ostali prihodki od obresti	1.115		(1.115)			
Prihodki od dividend	7.784			(7.784)		
Nerealizirani dobiček/izguba (neto) od finančnih sredstev, ki se vodijo po pošteni vrednosti, prek izkaza poslovnega izida	4.051		2.186		6.237	Neto dobiček/izguba od finančnih sredstev po pošteni vrednosti prek izkaza poslovnega izida
Realizirani dobiček/izguba	1.363					
Realizirani dobiček/izguba (neto) od finančnih sredstev, ki se vodijo po pošteni vrednosti prek izkaza poslovnega izida	1.071		(1.071)			
Realizirani dobiček/izguba (neto) od finančnih sredstev, ki se vodijo po pošteni vrednosti prek drugega vseobsegajočega donosa	293			(293)		
Ostali realizirani dobiček/izguba (neto)	-					
Neto oslabitev/sprostitev oslabitve vrednosti naložbe	1.493				1.493	Neto oslabitev/sprostitev oslabitve vrednosti finančnih sredstev
Neto tečajne razlike	(1.012)				(1.012)	Neto tečajne razlike
Ostali prihodki od naložb	795			4.675	5.470	Ostali neto prihodki/odhodki od naložb
Ostali odhodki od naložb	(3.402)			3.402		
<b>Neto finančni odhodki zavarovalnih pogodb in (pasivnega) pozavarovanja</b>	<b>(6.117)</b>				<b>(6.117)</b>	Neto finančni rezultat od zavarovalnih pogodb in (pasivnega) pozavarovanja
Neto finančni prihodki/odhodki od zavarovalnih pogodb	(6.907)				(6.907)	Neto finančni rezultat od zavarovalnih pogodb
Neto finančni prihodki/odhodki od pogodb o (pasivnem) pozavarovanju	790				790	Neto finančni rezultat od pogodb o (pasivnem) pozavarovanju
Spremembe obveznosti za naložbene pogodbe	-					
<b>Ostali prihodki</b>	<b>31.104</b>	(475)			<b>30.629</b>	Ostali prihodki
<b>Ostali poslovni odhodki</b>	<b>(40.794)</b>	475			<b>(40.319)</b>	Ostali poslovni odhodki
<b>Ostali finančni odhodki</b>	<b>(1.815)</b>				<b>(1.815)</b>	Ostali finančni odhodki
Delež v dobičku družb, ki se konsolidirajo z metodo deleža, neto od davka	1.781				1.781	
<b>Dobiček ali izguba obračunskega obdobja pred obdavčitvijo (+/-)</b>	<b>69.174</b>				<b>69.174</b>	Dobiček pred obdavčitvijo
<b>Davek od dobička ali izgube</b>	<b>(10.721)</b>				<b>(10.721)</b>	Davek od dobička
Tekoč davčni strošek	(20.397)					
Odložen davčni strošek/prihodek	9.676					
<b>Dobiček ali izguba obračunskega obdobja po obdavčitvi (+/-)</b>	<b>58.453</b>				<b>58.453</b>	Dobiček po obdavčitvi

Uskladitev konsolidiranega izkaza vseobsegajočega donosa v skladu z obliko HANFE in obliko iz teh računovodskih izkazov (nadaljevanje)

1. Prihodki od prodaje zemljišč in gradbenih objektov ter prihodki na podlagi zmanjšanja popravka vrednosti naložb so prikazani po neto načelu.
2. Linija Ostali prihodki od obresti, Realizirani dobiček/izguba (neto) od finančnih sredstev, ki se vodijo po pošteni vrednosti, prek izkaza poslovnega izida in nerealizirani dobiček/izguba (neto) od finančnih sredstev, ki se vodijo po pošteni vrednosti, prek izkaza poslovnega izida so prikazani v eni liniji Neto dobički/izgube od finančnih sredstev po pošteni vrednosti prek poslovnega izida.
3. Linije Prihodki od dividend, Realizirani dobiček/izguba (neto) od finančnih sredstev, ki se vodijo po pošteni vrednosti, prek drugega vseobsegajočega donosa in Ostali prihodki od naložb so prikazani v eni liniji Ostali neto prihodki/odhodki od naložb.

## 4. Uskladitev konsolidiranega izkaza finančnega položaja, pripravljenega v skladu s pravilnikom HANFE, in računovodskih izkazov, pripravljenih v skladu z MSRP-okvirom poročanja

Opis pozicije	v 000 EUR	1	2	3	4	5	Osnovni računovodski izkazi	
							v 000 EUR	Opis pozicije
<b>NEOPREDMETENA SREDSTVA</b>	<b>19.391</b>						<b>19.391</b>	Neopredmetena sredstva
Dobro ime	-							
Ostala neopredmetena sredstva	19.391							
<b>OPREDMETENA SREDSTVA</b>	<b>120.886</b>	<b>(396)</b>					<b>120.490</b>	Nepremičnine po modelu revalorizacije in Nepremičnine in oprema po stroškovnem modelu
Zemljišča in gradbeni objekti, ki jih družba uporablja za izvajanje dejavnosti	58.548	(396)						
Oprema	15.817							
Ostala opredmetena sredstva in zaloge	46.521							
<b>NALOŽBE</b>	<b>1.489.254</b>		<b>(43.627)</b>				<b>1.445.627</b>	
Naložbe v zemljišča in gradbene objekte, ki jih družba ne uporablja za izvajanje dejavnosti	138.689						138.689	Naložbe v nepremičnine
Naložbe v odvisne družbe, pridružene družbe ter skupne podvige	10.123						10.123	Naložbe v odvisne, pridružene družbe ter sodelovanje v skupnih podvigih
Delnice in deleži v odvisnih družbah	-							
Delnice in deleži v pridruženih družbah	789							
Delnice in deleži v skupnih podvigih	9.334							
<b>Finančna sredstva</b>	<b>1.340.442</b>		<b>(43.627)</b>				<b>1.296.815</b>	Finančna sredstva
Finančna sredstva, ki se vrednotijo po amortiziranem strošku	437.868		(43.627)				394.241	Finančna sredstva, ki se vrednotijo po amortiziranem strošku
Dolžniški finančni instrumenti	301.800							
Depoziti pri kreditnih ustanovah	116.180		(43.627)					
Posojila	6.559							
Ostalo	13.329							
Finančna sredstva po poštenu vrednosti prek drugega vseobsegajočega donosa	756.730						756.730	Finančna sredstva po poštenu vrednosti prek drugega vseobsegajočega donosa
Lastniški finančni instrumenti	138.812							
Dolžniški finančni instrumenti	617.917							
Deleži v naložbenih skladih	-							
Drugo	-							
Finančna sredstva po poštenu vrednosti prek izkaza poslovnega izida	145.844						145.844	Finančna sredstva po poštenu vrednosti prek izkaza poslovnega izida
Lastniški finančni instrumenti	387							
Dolžniški finančni instrumenti	10.964							
Deleži v naložbenih skladih	134.007							
Izvedeni finančni instrumenti	486							
Ostalo	-							
<b>SREDSTVA IZ ZAVAROVALNIH POGODB</b>	<b>16.997</b>						<b>16.997</b>	Sredstva iz zavarovalnih pogodb
Splošni model merjenja	13.311							
- Sredstva za preostalo kritje	(1.478)							
- Sredstva za denarne tokove od pridobitve zavarovanja	-							
- Sredstva iz nastalih škod	14.789							
Model merjenja prek variabilnega nadomestila	-							
- Sredstva za preostalo kritje	-							
- Sredstva za denarne tokove od pridobitve zavarovanja	-							
- Sredstva iz nastalih škod	-							
Model razporeditve premije	3.686							
- Sredstva za preostalo kritje	6.050							
- Sredstva za denarne tokove od pridobitve zavarovanja	-							
- Sredstva iz nastalih škod	(2.364)							
<b>SREDSTVA IZ POZAVAROVALNIH POGODB</b>	<b>54.438</b>						<b>54.438</b>	Sredstva iz pozavarovalnih pogodb
<b>ODLOŽENE IN TEKOČE TERJATVE ZA DAVEK</b>	<b>11.534</b>					<b>(10.627)</b>	<b>907</b>	
Odložene terjatve za davek	9.737					(8.830)	907	Odložene terjatve za davek
Tekoče terjatve za davek	1.797					(1.797)	-	Tekoče terjatve za davek
<b>OSTALA SREDSTVA</b>	<b>75.807</b>	<b>396</b>	<b>43.626</b>	<b>-</b>	<b>(10.904)</b>		<b>108.925</b>	
Denar v banki in blagajni	23.197		43.626				66.823	Denarna sredstva in denarni ustrezniki
Sredstva na poslovnem računu	22.924		43.626					
Sredstva na računu sredstev za kritje obveznosti iz pogodb za življenjska zavarovanja	159							
Denarna sredstva v blagajni	114							
Dolgoročna sredstva, namenjena za prodajo in prenehanje poslovanja	267			(267)				
Drugo	52.343	396		267	(10.904)		42.102	Terjatve do kupcev in druge terjatve
<b>SKUPNA AKTIVA</b>	<b>1.788.307</b>	<b>-</b>	<b>(1)</b>	<b>-</b>	<b>(10.904)</b>	<b>(10.627)</b>	<b>1.766.775</b>	
<b>ZUNAJBILANČNI ZAPISI</b>	<b>83.851</b>						<b>83.851</b>	

Uskladitev izkaza finančnega položaja, pripravljenega v skladu s pravilnikom HANFE, in računovodskih izkazov, pripravljenih v skladu z MSRP-okvirom poročanja (nadaljevanje)

1. V osnovnih računovodskih izkazih so zaloge prikazane na položaju Terjatve do kupcev in druge terjatve.
2. V osnovnih računovodskih izkazih so depoziti z izvirnim rokom zapadlosti do tri mesece prikazani na poziciji denarna sredstva in denarni ustrezniki.
3. V osnovnih računovodskih izkazih so dolgoročna sredstva, namenjena za prodajo in prenehanje poslovanja, prikazana na položaju terjatev do kupcev in drugih terjatev.
4. V osnovnih računovodskih izkazih so notranje terjatve netirane z ustreznimi obveznostmi.
5. V osnovnih računovodskih izkazih so odložene terjatve in obveznosti za davek prikazani netirano.

## CROATIA osiguranje d.d., Zagreb

## Uskladitev med računovodskimi izkazi in poročili, ki jih določa pravilnik Hrvatske agencije za nadzor finančnih storitev

Opis pozicije	v 000 EUR	1	2	3	4	5	Osnovni računovodski izkazi	
							v 000 EUR	Opis pozicije
<b>KAPITAL IN REZERVE</b>	<b>764.411</b>						<b>764.411</b>	Kapital in rezerve
Vpisani kapital	78.296						78.296	Vpisani kapital
Vplačan kapital – redne delnice	78.296							
Vplačan kapital – prednostne delnice	-							
Premije na izdane delnice (kapitalske rezerve)	90.448						90.448	Premija na izdane delnice
Revalorizacijske rezerve	47.302				44.129		91.431	Revalorizacijska rezerva
Zemljišča in gradbeni objekti	14.052							
Finančna sredstva	33.228							
Ostale revalorizacijske rezerve	22							
Finančna rezerva iz zavarovalnih pogodb	44.129				(44.129)		-	
Rezerve	53.279						53.279	Rezerve
Zakonske rezerve	3.992							
Statutarna rezerva	19.459							
Ostale rezerve	29.828							
Zadržani dobiček ali prenesena izguba	392.576					58.381	450.957	Zadržani dobiček
Zadržani dobiček	392.576					58.381		
Prenesena izguba (-)	-							
Dobiček ali izguba tekočega obračunskog obdobja	58.381					(58.381)		
Dobiček tekočega obračunskog obdobja	58.381					(58.381)		
Izguba tekočega obračunskog obdobja (-)	-							
<b>OBVEZNOSTI DRUGEGA REDA (PODREJENE OBVEZNOSTI)</b>	<b>-</b>							
<b>MANJŠINSKI DELEŽ</b>	<b>747</b>						<b>747</b>	
<b>OBVEZNOSTI IZ ZAVAROVALNIH POGODB</b>	<b>861.986</b>						<b>861.986</b>	Obveznosti iz zavarovalnih pogodb
Splošni model merjenja	393.077							
- Obveznost za preostalo kritje	379.868							
- Sredstva za denarne tokove od pridobitve zavarovanja	-							
- Obveznost za nastale škode	13.209							
Model merjenja prek variabilnega nadomestila	24.392							
- Obveznost za preostalo kritje	21.480							
- Sredstva za denarne tokove od pridobitve zavarovanja	-							
- Obveznost za nastale škode	2.912							
Model razporeditve premije	444.516							
- Obveznost za preostalo kritje	117.318							
- Sredstva za denarne tokove od pridobitve zavarovanja	-							
- Obveznost za nastale škode	327.198							
<b>OBVEZNOSTI IZ POZAVAROVALNIH POGODB</b>	<b>4.025</b>						<b>4.025</b>	Obveznosti iz pozavarovalnih pogodb
<b>OBVEZNOSTI ZA NALOŽBENE POGODBE</b>	<b>-</b>							
<b>OSTALE REZERVE</b>	<b>8.486</b>	<b>(401)</b>					<b>8.085</b>	Rezervacije
Rezerve za pokojnine in podobne obveznosti	8.085							
Ostale rezerve	401	(401)						
<b>ODLOŽENA IN TEKOČA OBVEZNOST ZA DAVEK</b>	<b>37.893</b>			<b>(10.627)</b>			<b>27.266</b>	
Odložene obveznosti za davek	24.030			(8.830)			15.200	Odložene obveznosti za davek
Tekoča obveznost za davek	13.863			(1.797)			12.066	Tekoča obveznost davka od dobička
<b>FINANČNE OBVEZNOSTI</b>	<b>48.240</b>						<b>48.240</b>	
Obveznosti po posojilih	80							
Obveznosti po izdanih finančnih instrumentih	-							
Obveznost za izvedene finančne instrumente	91							
Obveznost za neizplačano dividendo	213							
Ostale finančne obveznosti	47.857							
<b>OSTALE OBVEZNOSTI</b>	<b>62.518</b>	<b>401</b>	<b>(10.904)</b>				<b>52.015</b>	Obveznosti do dobaviteljev in druge obveznosti
Obveznosti za odtujitev in prekinjeno poslovanje	1							
Odloženo plačilo stroškov in prihodki prihodnjega obdobja	17.819							
Ostale obveznosti	44.699	401						
<b>SKUPAJ PASIVA</b>	<b>1.788.307</b>	<b>-</b>	<b>(10.904)</b>	<b>(10.627)</b>			<b>1.766.775</b>	
<b>ZUNAJBILANČNI ZAPISI</b>	<b>83.851</b>						<b>83.851</b>	

1. V osnovnih računovodskih izkazih so ostale rezerve prikazane na položaju Obveznosti do dobaviteljev in druge obveznosti.
2. V osnovnih računovodskih izkazih so notranje obveznosti netirane z ustreznimi terjatvami.
3. V osnovnih računovodskih izkazih so odložene terjatve in obveznosti za davek prikazani netirano.
4. V osnovnih računovodskih izkazih je finančna rezerva iz zavarovalnih pogodb prikazana na položaju Revalorizacijske rezerve.
5. V osnovnih računovodskih izkazih je dobiček ali izguba tekočega obračunskega obdobja prikazana skupaj z zadržanim dobičkom.

### **Izkaz denarnih tokov**

Izkaz denarnih tokov, pripravljen v skladu s Pravilnikom o strukturi in vsebini računovodskih izkazov zavarovalnih oziroma pozavarovalnih družb (v nadaljevanju: »Pravilnik«), se predstavitveno razlikuje od izkaza denarnih tokov v osnovnih računovodskih izkazih.

Glavne razlike v predstavitvi izkazov so opisane v nadaljevanju:

1. Razlike v izkazu denarnih tokov v računovodskih izkazih, pripravljenih v skladu z MSRP-okvirom poročanja, in izkazu denarnih tokov glede na Pravilnik na določenih pozicijah nastanejo zaradi razlik v pozicijah sredstev in obveznosti, katerih razlika se upošteva, zaradi različnega prikaza v osnovnih računovodskih izkazih glede na zahteve Pravilnika, ki so prikazane v uskladitvah izkazov finančnega položaja (bilanca).
2. Denarna sredstva in denarni ustrezniki na začetku in koncu obdobja, predstavljeni v osnovnih računovodskih izkazih, vključujejo tudi depozite s pogodbeno zapadlostjo do tri mesece za razliko od denarnih sredstev in denarnih ustreznikov na začetku in koncu obdobja, predstavljenih v izkazu denarnega toka glede na Pravilnik.

### **Izkaz gibanja kapitala**

V izkazih se glede na Pravilnik dobiček/izguba tekočega obdobja predstavi v istoimenskem stolpcu ter se v naslednjem obdobju izguba/dobiček po sprejetju sklepa skupščine in nadzornega odbora prenese prek ostalih nelastniških gibanj kapitala v zadržani dobiček, medtem ko se v osnovnih računovodskih izkazih predstavi v poziciji zadržani dobiček.